

ALGEMENE REKENING VAN DE
DIENSTEN VAN DE BRUSSELSE HOOFDSTEDELIJKE REGERING



2018

GEWESTELIJKE OVERHEIDSDIENST BRUSSEL
DIRECTIE BOEKHOUDING
DOCUMENT AFGESLOTEN OP 17 MEI 2019

BRUSSEL FINANCIËN EN BEGROTING

Directie Boekhouding
Vooruitgangstraat 80/1, 1035 Brussel

Juli 2019 © Gewestelijke Overheidsdienst Brussel
Alle rechten voorbehouden

Verantwoordelijke uitgever: Julie Fiszman

Voorwoord

De rekeningen werden opgemaakt op basis van de ter zake geldende wettelijke en reglementaire bepalingen, met name:

- de wet van 16 mei 2003 tot vaststelling van de algemene bepalingen die gelden voor de begrotingen, de controle op de subsidies en voor de boekhouding van de gemeenschappen en de gewesten, alsook voor de organisatie van de controle door het Rekenhof;
- de organieke ordonnantie van 23 februari 2006 houdende de bepalingen die van toepassing zijn op de begroting, de boekhouding en de controle (hierna OOBBC genoemd) die de bijkomende regels t.o.v. de wet van 16 mei 2003 vastlegt die de Brusselse wetgever van toepassing heeft gemaakt in het Brussels Hoofdstedelijk Gewest;
- het koninklijk besluit van 10 november 2009 tot vaststelling van het boekhoudplan van toepassing op de federale Staat en op de gemeenschappen, de gewesten en de gemeenschappelijke gemeenschapscommissie (hierna het KB "boekhoudplan" genoemd) en de bijlagen ervan;
- de omzendbrief van 15 november 2007, die zoals aangegeven in de aanhef beoogt:
 - bepaalde elementen uit het KB "boekhoudplan" te preciseren;
 - nadere regels vast te stellen, meer bepaald wat betreft de afschrijvingen en de herwaarderingsregels, die hadden moeten worden vastgelegd door de Commissie voor de openbare comptabiliteit¹, overeenkomstig het KB "boekhoudplan"; voornoemde commissie heeft haar werkzaamheden daadwerkelijk aangevat in november 2017; er wordt gewacht op haar aanbevelingen;
 - de methodologie te omschrijven voor het opstellen van de inventaris waarin voorzien is door artikel 34 van de organieke ordonnantie van 23 februari 2006 houdende de bepalingen die van toepassing zijn op de begroting, de boekhouding en de controle, en hiertoe de bepalingen van artikel 4 van het KB "boekhoudplan" aan te vullen en de nodige maatregelen te treffen om de bijwerking hiervan te vergemakkelijken;
 - bepaalde nadere regels vast te stellen om de toepassing van artikel 61 van de OOBBC mogelijk te maken².

De algemene boekhoudkundige principes werden toegepast met inachtneming van de nodige voorzichtigheid, overeenkomstig de basisregels:

- constant blijvende boekhoudmethodes en waarderingsregels voor elk boekjaar;
- scheiding tussen de boekjaren;
- continuïteit in de verwerking;

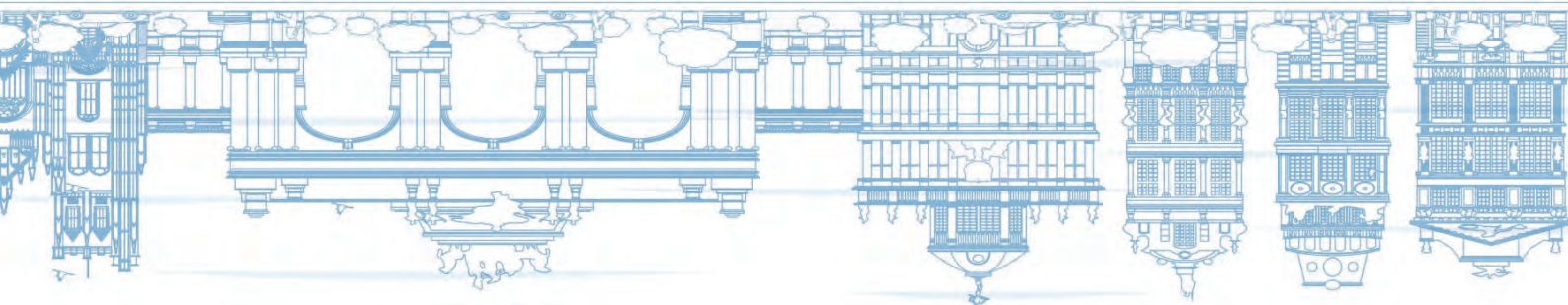

Deze rekening betreft de periode van 1 januari 2018 tot 31 december 2018.

Wij wensen u veel leesgenot.

De directie Boekhouding

¹ Cf. artikel 8 van het KB van 10 november 2009.

² De bijlage bij de jaarrekening omvat in het bijzonder een commentaar over de aangenomen waarderingsregels, een verslag over de eventuele verkopen of andere vervreemdingen van de roerende en onroerende goederen die hebben plaats gehad in de loop van het jaar en de verslagen en bijlagen met betrekking tot de bestanddelen van de balans en de resultatenrekening.



PAGINA

6

18

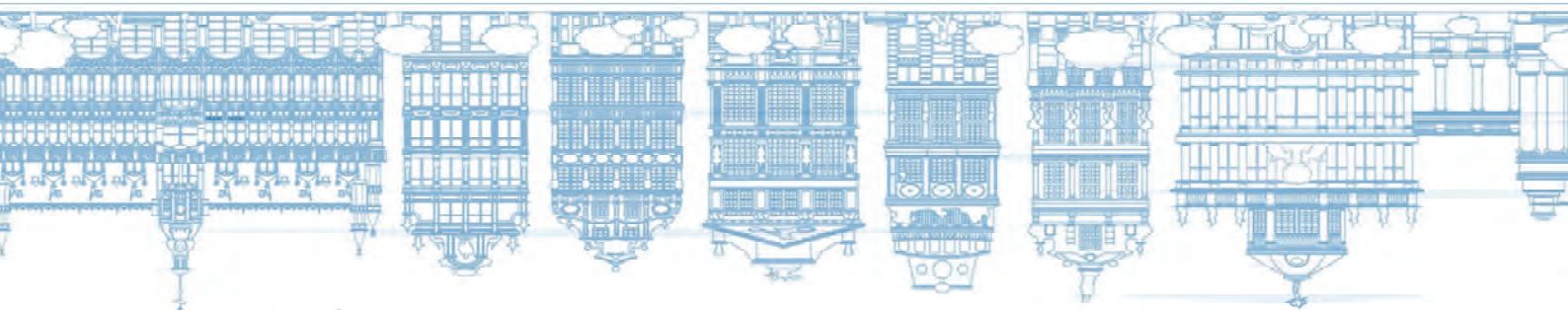
HOOFDSTUK ALGEMENE REKENING

BIJLAGE BIJ DE ALGEMENE
REKENING

INHOUD

BALANS
RESULTATENREKENING
SAMENVATTENDE REKENING VAN
DE BEGROTINGSVERRICHTINGEN

VASTE ACTIVA
VORDERINGEN
BESCHIKBARE WAARDEN
REGULARISATIEREKENING
EIGEN VERMOGEN
SCHULDEN
RECHTEN EN VERBINTENISSEN
RESULTATENREKENING
BEHEERSREKENING
AFSTEMMING BOEKHOUDKUNDIG EN
BEGROTINGSRESULTAAT
BIJLAGEN



205 222

UITVOERINGSREKENING
VAN DE BEGROTING

INLEIDING AAN DE
UITVOERINGSREKENING VAN DE
BEGROTING

UITVOERINGSREKENINGEN VAN DE
INKOMSTEN EN UITGAVEN INZAKE
HET BEHEER VAN DE FONDSEN MET
BETREKKING TOT DE OPCENTIEMEN
EN ANDERE FONDSEN VAN DERDEN
INZAKE FISCALE AANGELEGENHEDEN

MIDDELENBEGROTING

ALGEMENE UITGAVENBEGROTING

BIJLAGE BIJ DE
UITVOERINGSREKENING VAN
DE BEGROTING

VASTLEGGINGSKREDIETEN
VARIABELE VASTLEGGINGSKREDIETEN

ALGEMENE REKENING

2018



INHOUDSOPGAVE

Balans	8
Activa	8
Passiva	9
Resultatenrekening	10
Samenvattende rekening van de begrotingsverrichtingen	11



BALANS

Activa	Codes	Boekjaar 2018	Boekjaar 2017
VASTE ACTIVA	20/28	13.109.260.426	12.780.627.366
Oprichtingskosten	20	-	-
Immateriële vaste activa	21	20.989.334	15.707.819
Materiële vaste activa	22/27	8.908.297.120	8.950.391.916
Terreinen en gebouwen	22	7.467.068.361	7.442.211.140
Installaties, machines en uitrusting	23	1.366.912.457	1.402.231.045
Meubilair en rollend materieel	24	16.895.179	5.252.638
Leasing en soortgelijke rechten	25	-	-
Overige materiële vaste activa	26	57.421.123	57.322.733
Activa in aanbouw en vooruitbetalingen	27	-	43.374.360
Financiële vaste activa	28	4.179.973.973	3.814.527.631
VLOTTENDE ACTIVA	29/58	1.581.322.767	1.045.272.173
Vorderingen op meer dan één jaar	29	879.804.705	748.752.161
Handelsvorderingen	290	20.055.779	10.124.825
Overige vorderingen	291	859.748.926	738.627.336
Vorraden en bestellingen in uitvoering	3	-	-
Vorraden	30/36	-	-
Bestellingen in uitvoering	37	-	-
Vorderingen op ten hoogste één jaar	40/41	681.215.000	278.015.796
Handelsvorderingen	40	656.457.824	253.182.459
Overige vorderingen	41	24.757.176	24.833.337
Geldbeleggingen	50/53	-	-
Liquide middelen	54/58	-	-
Overlopende rekeningen	490/1/9	20.303.063	18.504.216
TOTAAL DER ACTIVA	20/58	14.690.583.193	13.825.899.540



Passiva	Codes	Boekjaar 2018	Boekjaar 2017
EIGEN VERMOGEN	10/15	9.141.598.061	9.316.589.364
Kapitaal	10	10.769.861.382	10.769.861.382
Geplaatst kapitaal			
Niet-opgevraagd kapitaal			
Uitgiftepremies	11	-	-
Herwaarderingsmeerwaarden	12	3.593.252.494	3.240.883.944
Reserves	13	88.379.315	86.736.147
Wettelijke reserves	130	-	-
Onbeschikbare reserves	131	-	-
Voor eigen aandelen	1310	-	-
Andere	1311	-	-
Belastingvrije reserves	132	-	-
Beschikbare reserves	133	88.379.315	86.736.147
Overdragen winst (verlies) (+)/(-)	14	-5.309.895.130	-4.780.872.191
Kapitaalsubsidies	15	-	-
VOORZIENINGEN EN UITGESTELDE BELASTINGEN	16	46.347.745	34.878.748
Voorzieningen voor risico's en kosten	160/5	46.347.745	34.878.748
Uitgestelde belastingen	168	-	-
SCHULDEN	17/49	5.502.637.388	4.474.431.427
Schulden op meer dan één jaar	17	2.464.325.011	2.203.353.734
Financiële schulden	170/4	2.463.500.000	2.203.250.000
Leasingschulden en soortgelijke schulden	172/3	2.463.500.000	2.203.250.000
Overige leningen	174/0	-	-
Handelsschulden	175	-	-
Ontvangen vooruitbetalingen op bestellingen	176	-	-
Overige schulden	178/9	825.011	103.734
Schulden op ten hoogste één jaar	42/48	2.976.428.859	2.206.898.550
Schulden op meer dan één jaar die binnen het jaar vervallen	42	192.750.000	204.029.448
Financiële schulden		728.156.102	561.336.261
Kredietinstellingen	430/8	110.406.102	336.336.261
Overige leningen	439	617.750.000	225.000.000
Handelsschulden	44	487.377.597	432.154.822
Leveranciers	440/4	487.377.597	432.154.822
Te betalen wissels	441	-	-
Ontvangen vooruitbetalingen op bestellingen	46	-	-
Schulden met betrekking tot belastingen, bezoldingen en sociale lasten	45	9.211.038	11.512.891
Belastingen	450/3	2.293.412	881.758
Bezoldigingen en sociale lasten	454/9	6.917.626	10.631.133
Overige schulden	47/48	1.558.934.122	997.865.127
Overlopende rekeningen	492/3	61.883.518	64.179.144
TOTAAL DER PASSIVA	10/49	14.690.583.193	13.791.040.710



RESULTATENREKENING

	Codes	Boekjaar2018	Boekjaar2017
Productie- en exploitatieopbrengsten	70/74	4.172.003.230	4.072.431.026
<i>Omzet</i>	70/74	4.172.003.230	4.072.431.026
Productie- en exploitatiekosten	60/64	-4.634.052.321	-4.399.802.661
<i>Handelsgoederen, grond en hulpstoffen</i>	60	-3.918.013.432	-3.706.968.940
Inkopen	600/8	-3.918.013.432	-3.706.889.890
Voorraad: afname (toename) (+)/(-)	609	-	-
<i>Diensten en diverse goederen</i>	61	-138.021.716	-155.203.237
<i>Bezoldigingen, sociale lasten en pensioenen (+)/(-)</i>	62	-166.155.481	-166.449.183
<i>Afschrijvingen en waardeverminderingen op oprichtingskosten, op immateriële en materiële vaste activa</i>	630	-384.220.574	-377.343.538
<i>Waardeverminderingen op voorraden, op bestellingen in uitvoering en op handelsvorderingen :</i>	631/4	-3.992.946	-8.622.075
<i>toevoegingen (terugnemingen) (+)/(-)</i>			
<i>Voorzieningen voor risico's en kosten: toevoegingen (bestedingen en terugnemingen) (+)/(-)</i>	635/7	-10.937.062	30.839.849
<i>Anderе bedrijfskosten</i>	640/8	-12.711.110	-16.055.538
<i>Als herstructureringskosten geactiveerde bedrijfskosten (-)</i>	649	-	-
Bedrijfswinst (Bedrijfsverlies) (+)/(-)	9901	-462.049.091	-327.371.635
Te ontvangen en andere courante financiële inkomsten	75	26.128.425	22.941.925
<i>Opbrengsten uit financiële en uit vlottende activa</i>	750/751	26.128.103	22.939.575
<i>Anderе financiële opbrengsten</i>	752/9	322	2.350
Interessen en andere courante financiële lasten	65	-113.926.491	-118.785.357
<i>Kosten van schulden</i>	650	-110.538.505	-118.351.747
<i>Waardeverminderingen op vlottende activa andere dan voorraden, bestellingen in uitvoering en handelsvorderingen : toevoegingen (terugnemingen) (+)/(-)</i>	651	-	-
<i>Anderе financiële kosten</i>	652/9	-3.387.986	-512.660
Winst (Verlies) uit de gewone bedrijfsuitoefening voor belasting	9902	-549.847.157	-423.215.067
Uitzonderlijke opbrengsten	76	27.283.729	8.630.726
Uitzonderlijke kosten	66/69	-4.796.425	-13.733.000
Winst (Verlies) van het boekjaar vóór belasting (+)/(-)	9903	-527.359.853	-428.317.341
Onttrekking aan de uitgestelde belastingen	780	-	-
Overboeking naar de uitgestelde belastingen	680	-	-
Inkomens overdrachten + belastingen (+)/(-)	67/68/77	-	-
Winst (Verlies) van het boekjaar (+)/(-)	9904	-527.359.853	-428.317.341
Onttrekking aan de belastingvrije reserves	789	-	-
Overboeking naar de belastingvrije reserves	689	-	-
Te bestemmen winst (te verwerken verlies) van het boekjaar (+)/(-)	9905	527.359.853	-428.317.341
Onttrekkingen aan de reserves	792	25.180.972	-
Toevoeging aan de reserves	692	-26.844.058	-
Over te dragen winst (Over te dragen verlies) van het boekjaar (+)/(-)	693/793	-529.022.939	-428.317.341



SAMENVATTENDE REKENING VAN DE BEGROTINGSVERRICHTINGEN

Rubriek subrubriek	KLASSE 8	Totaal	Rubriek subrubriek	Klasse 9	Totaal
UIT TE SPLITSSEN UITGAVEN					
8 01	<i>Uit te splitsen uitgaven</i>		9 06	UIT TE SPLITSSEN ONTVANGSTEN <i>uit te splitsen ontvangsten</i>	
8 0100	Uitgaven te verdelen over de hoofdgroepen 1 tot en met 9	44.574.543,88	9 0600	ontvangsten te verdelen over de hoofdgroepen 1 tot en met 9	6.347.678,24
8 0609	Ontvangsten te verdelen over de hoofdgroepen 1 tot en met 9 (-)	3.325,61			
NIET UIT TE SPLITSSEN UITGAVEN					
8 03	<i>Interne verrichtingen:</i>		9 08	NIET UIT TE SPLITSSEN ONTVANGSTEN <i>Interne verrichtingen :</i>	
8 0310	Regularisatie van in uitgaven gedane verrekeningen met verzamelstaten	552.012.889,22	9 0810	Diverse interne verrichtingen	934.287.857,48
LOPENDE UITGAVEN VOOR GOEDEREN EN DIENSTEN					
8 11	<i>Lonen en sociale lasten:</i>			LOPENDE ONTVANGSTEN VAN GOEDEREN EN DIENSTEN	
8 1111	Eigenlijke lonen : bezoldiging volgens salarisschalen	92.557.421,93	9 1109	niet uitgesplitste lonen en sociale lasten (-)	-
8 1112	Eigenlijke lonen : overige bezoldigingselementen	22.491.406,26	9 1119	Eigenlijke lonen : bezoldiging (-)	424.312,39
8 1120	Sociale bijdragen ten laste van de werkgevers, afgedragen aan instellingen of fondsen	22.341.268,16	9 1149	lonen in natura (-)	451.204,32
8 1131	Anderen sociale lasten ten laste van de werkgever : directe toelagen	3.438,30			
8 1132	Anderen sociale lasten ten laste van de werkgever : door betalingen van loon	282.431,89			
8 1133	Anderen sociale lasten ten laste van werkgever : pensioenen van overheidspersoneel	24.860.975,99			
8 1140	Lonen in natura	4.852.430,91			
8 12	<i>Aankopen van niet-duurzame goederen en diensten</i>		9 16	<i>Verkopen van niet-duurzame goederen en diensten</i>	
8 1211	Algemene werkingskosten vergoed aan andere sectoren dan de openbare sector	76.038.490,50	9 1219	Aankopen van niet-duurzame goederen en diensten - Algemene werkingskosten vergoed aan andere sectoren dan de openbare sector (-)	560.092,99
8 1212	Huurgeden van gebouwen vergoed aan andere sectoren dan de openbare sector	17.717.365,02	9 1259	Aankopen van niet-duurzame goederen en diensten -indirecte belastingen betaald aan subsectoren van de sector overheid (-)	572.551,72



BRUSSEL FINANCIËN EN BEGROTING

GEWESTELIJKE OVERHEIDSDIENST BRUSSEL

Rubriek subrubriek	KLASSE 8	Totaal	Rubriek subrubriek	Klasse 9	Totaal
8 1221	algemene werkingskosten	12.354.260,77	9 1611	Verkopen van niet-duurzame goederen en diensten aan andere sectoren dan de openbare sector: aan bedrijven, kredietinstellingen en verzekeringsmaatschappijen	16.634.895,04
8 1222	Huurgelden van gebouwen	383.913,05	9 1612	Verkopen van niet-duurzame goederen en diensten aan andere sectoren dan de openbare sector: aan privérechtelijke instellingen zonder winsttoegmerk t.b.v gezinnen en aan gezinnen	255.939,98
8 1250	Indirecte belastingen betaald aan subsectoren van de sector overheid	4.688.386,26	9 1620	Verkopen van niet-duurzame goederen en diensten binnen de sector overheid	4.856.459,04
8 1619	Verkopen van niet-duurzame goederen en diensten (-)	7.243,39			
8 14	<i>Herstellingen en niet-waardevermeerderend onderhoud van wegen- en waterbouwkundige werken</i>				
8 1410	Kosten vergoed aan andere sectoren dan de sector overheid	62.802.951,32			
RENTEN EN BIJDAGEN IN TOEVALLIGE EXPLOITATIEVERLIEZEN VAN OVERHEIDSBEDRIJVEN					
8 21	<i>Renten op overheidsschuld</i>		9 26	<i>Rente-ontvangsten van overheidsvorderingen</i>	
8 2110	Renten op overheidsschuld in nationale valuta	110.035.812,00	9 2610	Rente-ontvangsten van andere sectoren dan de sector overheid	17.549.251,65
8 2130	Renten op overheid schuld binnen de sector overheid	428,56	9 2620	Rente-ontvangsten binnen de sector overheid	2.516.247,85
8 2160	Andere rente	3.475,95			
8 24	<i>Huurgelden van gronden</i>		9 28	<i>Overige opbrengsten van vermogen</i>	
8 2410	Betalingen aan andere sectoren dan de sector overheid	10.700,92	9 2820	Dividenden	253.060,00
			9 2830	Huurgelden van gronden	14.229,20
INKOMENSOVERDRACHTEN AAN ANDERE SECTOREN					
8 31	<i>Exploitatiesubsidies</i>		9 36	<i>Indirecte belastingen en heffingen</i>	
8 3122	Overige exploitatiesubsidies aan overheidsbedrijven	14.441.642,61	9 3139	Registratierechten (-)	1.427.280,76
8 3131	Overige exploitatiesubsidies aan andere producenten dan overheidsbedrijven: prijssubsidies	232.298.000,00	9 3309	Verkeersbelasting (-)	284.247,78
8 3132	Overige exploitatiesubsidies aan andere producenten dan overheidsbedrijven	33.820.957,57	9 3640	Registratierechten	569.039.688,90
8 3699	Diverse belastingen (-)	11.150.606,11	9 3660	Verkeersbelasting	188.589.991,07
			9 3670	Milieuheffingen	3.218.207,31
			9 3690	Diverse belastingen, waaronder de kansspelbelastingen, de uitvoerheffingen, de keuringsrechten en de vermakelijheidsbelastingen	200.515.207,99
8 32	<i>Inkomensoverdrachten, die geen exploitatiesubsidies zijn, aan bedrijven en financiële instellingen</i>		9 37	<i>Directe belastingen en bijdragen gestort aan de sociale zekerheidsinstellingen</i>	
8 3200	Inkomensoverdrachten, die geen exploitatiesubsidies zijn, aan bedrijven en financiële instellingen	2.865.533,04	9 3710	Directe belastingen ten laste van bedrijven, kredietinstellingen en verzekerings-maatschappijen	24.516.377,14



Rubriek subrubriek	KLASSE 8	Totaal	Rubriek subrubriek	KLASSE 9	Totaal
			9 3720	Directe belastingen ten laste van de gezinnen en privaatrechtelijke instellingen zonder winsttoegmerk t.b.v. de gezinnen	835.992.927,25
			9 3770	Andere verplichte bijdragen	5.833,35
8 33	<i>Inkomensoverdrachten aan privaatrechtelijke instellingen zonder winsttoegmerk t.b.v. de gezinnen</i>				
8 3300	Inkomensoverdrachten aan privaatrechtelijke instellingen zonder winsttoegmerk t.b.v. de gezinnen	62.519.645,49			
8 34	<i>Inkomensoverdrachten aan de gezinnen</i>		9 38	<i>Overige inkomensoverdrachten van bedrijven, financiële instellingen, vzw's ten behoeve van de gezinnen en van gezinnen</i>	
8 3431	Overige sociale uitkeringen: geldelijke uitkeringen	7.850.149,89	9 3439	Inkomensoverdrachten aan gezinnen: overige sociale uitkeringen (-)	78.656,12
8 3432	Overige sociale uitkeringen: uitkeringen in natura	67.094.548,34	9 3810	Van bedrijven	2.660.478,45
8 3441	Overige uitkeringen aan de gezinnen als verbruiker: in natura	1.171.825,87	9 3830	Van kredietinstellingen	641.937,16
8 3450	Overige uitkeringen aan de gezinnen als producenten	296.006,28	9 3840	Overige inkomensoverdrachten van vzw's ten behoeve van de gezinnen	14.400,00
8 3819	Van bedrijven (-)	7.001,50	9 3850	Van gezinnen	18.570.741,21
8 3839	Van kredietinstellingen (-)	219.975,04			
8 3859	Van gezinnen (-)	161.333,88			
8 35	<i>Inkomensoverdrachten aan het buitenland :</i>		9 39	<i>Inkomensoverdrachten van het buitenland</i>	
8 3510	Aan EU-instellingen	-	9 3910	Van EU-instellingen	1.063,34
8 3530	Aan de lidstaten van de EU-landen (niet-overheden)	7.971,60			
8 3560	Aan andere landen dan de lidstaten van de EU-landen (niet-overheden)	4.459,00			
	KAPITAALOVERDRACHTEN AAN ANDERE SECTOREN			KAPITAALOVERDRACHTEN VAN ANDERE SECTOREN	
8 41	<i>Inkomensoverdrachten binnen eenzelfde institutionele groep :</i>		9 46	<i>Inkomensoverdrachten binnen eenzelfde institutionele groep :</i>	
8 4140	Aan administratieve openbare instellingen (AOI)	1.762.274.696,83	9 4149	Van administratieve openbare instellingen (AOI) (-)	419.750,00
8 4160	Aaan VZW's van de overheid	27.966.957,02	9 4169	Van VZW's van de overheid (-)	-
8 4170	Aan andere eenheden van de overheid	37.878.000,00	9 4329	Inkomensoverdrachten van de lokale overheden aan gemeenten (-)	25.120,67



Rubriek subrubriek	KLASSE 8	Totaal	Rubriek subrubriek	Klasse 9	Totaal
8 43	<i>Inkomensoverdrachten aan de lokale overheden</i>		9 48	<i>Inkomensoverdrachten van de lokale overheden</i>	11.176.723,36
8 4320	Aan gemeenten :	-	9 4859	Overige lokale overheden	255.976.851,10
8 4321	Aan gemeenten : algemene bijdragen	471.379.958,01			
8 4322	Aan gemeenten : specifieke bijdragen	13.342.211,80			
8 4323	Aan gemeenten: bijdragen voor rentelasten	249.019,40			
8 4325	Aan gemeenten: bijdragen voor pensioenen van het personeel	-			
8 4326	Aan gemeenten: bijdragen voor overige werkingskosten van het onderwijs	5.558,20			
8 4351	Aan andere lokale overheden: Politiezones	62.730,11			
8 4352	Aan andere lokale overheden: OCMW's	2.341.879,95			
8 4353	Aan andere lokale overheden: Intercommunales van de sector S.1313	-			
8 4358	Aan andere lokale overheden : Overige lokale overheden	-			
8 4359	Overige lokale overheden	-			
8 44	<i>Inkomensoverdrachten aan het autonoom gesubsidieerd onderwijs :</i>				
8 4430	Bijdragen voor overige werkingskosten van het onderwijs	146.348,65			
8 45	<i>Inkomensoverdrachten aan andere institutionele groepen :</i>		9 49	<i>Inkomensoverdrachten van andere institutionele groepen :</i>	1.417.412.158,00
8 4511	Inkomensoverdrachten aan de Franse Gemeenschapscommissie	254.222.864,53	9 4940	Inkomensoverdrachten van de federale overheid	
8 4512	Inkomensoverdrachten aan de Vlaamse Gemeenschapscommissie	69.842.040,72	9 4941	Inkomensoverdrachten van de federale overheid: dotaties	-
8 4513	Inkomensoverdrachten aan de Gemeenschappelijke Gemeenschapscommissie	102.309.877,00	9 4942	Inkomensoverdrachten van de federale overheid: toegewezen gedeeltes van belastingen en heffingen	-
8 4524	Inkomensoverdrachten aan de gemeenschappen: Franse Gemeenschap	1.991.367,35	9 4943	Inkomensoverdrachten aan lokale besturen: overige	-
8 4525	Inkomensoverdrachten aan de gemeenschappen: Vlaamse Gemeenschap	1.831.802,42			
8 4534	Inkomensoverdrachten aan de gewesten	70.000,00			
8 4540	Inkomensoverdrachten aan de federale overheid	848.228,63			
8 4550	Interregionale eenheden	3.469.232,84			
8 51	KAPITAALOVERDRACHTEN AAN ANDERE SECTOREN		9 56	KAPITAALOVERDRACHTEN VAN ANDERE SECTOREN	
	<i>Kapitaaloverdrachten aan bedrijven en financiële instellingen</i>			<i>Vermogensheffingen :</i>	



Rubriek subrubriek	KLASSE 8	Totaal	Rubriek subrubriek	Klasse 9	Totaal
8 5110	Investeringsbijdragen :	983.957,80	9 5650	Vermogensheffingen van gezinnen	575.212.069,66
8 5111	investeringsbijdragen aan overheidsbedrijven	63.856.552,84			
8 5112	investeringsbijdragen aan privé-bedrijven	24.597.649,98	9 57	Kapitaaloverdrachten van bedrijven en financiële instellingen (exclusief de vermogensheffingen)	
8 5121	overige kapitaaloverdrachten aan overheids-bedrijven	-	9 5720	Overige kapitaaloverdrachten van bedrijven	54.611,00
8 5122	#N/A	134.393,58			
8 5130	Overige kapitaaloverdrachten aan krediet-instellingen	-			
8 52	Kapitaaloverdrachten aan privaatrechtelijke instellingen zonder winsttoegmerk t.b.v. de gezinnen		9 58	Kapitaaloverdrachten van privaatrechtelijke instellingen zonder winsttoegmerk t.b.v. de gezinnen en van de gezinnen	
8 5210	Investeringsbijdragen	3.436.788,82	9 5820	Andere kapitaaloverdrachten van gezinnen	248.180,00
8 53	Kapitaaloverdrachten aan de gezinnen		9 5319	kapitaaloverdrachten aan gezinnen Investeringsbijdragen aan gezinnen (-)	5.687,20
8 5310	Investeringsbijdragen	25.124.984,78			
8 5829	Andere kapitaaloverdrachten van gezinnen (-)	57.206,21			
8 54	Kapitaaloverdrachten aan het buitenland :		9 59	Kapitaaloverdrachten van het buitenland :	
8 5411	Kapitaaloverdrachten aan EU-instellingen : investeringsbijdragen	-	9 5910	Van EU-instellingen : investeringsbijdragen	-
8 5451	Kapitaaloverdrachten aan andere landen dan de lidstaten van de EU (overheden) :		9 5911	Van EU-instellingen : investeringsbijdragen	9.778.948,63
	KAPITAALOVERDRACHTEN BINNEN DE SECTOR OVERHEID			KAPITAALOVERDRACHTEN BINNEN DE SECTOR OVERHEID	
8 61	Kapitaaloverdrachten binnen eenzelfde institutionele groep :		9 66	Kapitaaloverdrachten binnen eenzelfde institutionele groep :	
8 6111	Aan de institutionele overheid : investeringsbijdragen	-			
8 6141	investeringsbijdragen aan administratieve openbare instellingen (AOI):	429.909.487,68			
8 6142	Overige kapitaaloverdrachten aan administratieve openbare instellingen (AOI):	27.133.000,00			
8 6161	Investeringsbijdragen aan vzw's van de overheid	3.190.966,60			
8 6171	Investeringsbijdragen aan andere eenheden van de overheid	5.500.000,00			
8 6172	Overige kapitaaloverdrachten aan andere eenheden van de overheid	8.999.000,00			
8 63	Kapitaaloverdrachten aan lokale overheden :		9 68	Kapitaaloverdrachten van de lokale overheden :	
8 6321	investeringsbijdragen aan gemeenten	83.512.083,35	9 6329	kapitaaloverdrachten aan lokale overheden (-)	414.803,03
8 6351	investeringsbijdragen aan Politiezones	1.391.653,71			



Rubriek subrubriek	KLASSE 8	Totaal	Rubriek subrubriek	Klasse 9	Totaal
8 6352	investeringsbijdragen aan OCMW's	146.983,07			
8 6353	investeringsbijdragen aan Intercommunales van de sector S.1313	100.000,00			
8 64	<i>Kapitaaloverdrachten aan het autonoom gesubsidieerd onderwijs</i>				
8 6410	Investeringsbijdragen	217.743,16			
8 65	<i>Kapitaaloverdrachten aan andere institutionele groepen (federale overheid, gemeenschappen, gewesten, gemeenschapscommissies)</i>				
8 6512	Kapitaaloverdrachten aan de gemeenschapscommissies :	337.500,00			
8 6523	Gemeenschappelijke Gemeenschapscommissie	-			
8 6524	Kapitaaloverdrachten aan de gemeenschappen : Franse Gemeenschap	-			
8 6525	Kapitaaloverdrachten aan de gemeenschappen : Vlaamse Gemeenschap	-			
8 6540	Kapitaaloverdrachten aan de federale overheid	39.998,97			
	INVESTERINGEN			DESINVESTERINGEN	
8 71	<i>Aankopen van gronden en gebouwen in het binnenland</i>		9 76	<i>Verkopen van gronden en gebouwen in het binnenland</i>	
8 7111	Aankoop van gronden binnen de overheidssector	10.642.414,32	9 7600	Verkopen van gronden en gebouwen in het binnenland - niet uitgesplitst	-
8 7112	Aankoop van gronden in andere sectoren dan de overheidssector	1.341.303,06	9 7612	Verkopen van gronden aan andere sectoren dan de overheidssector	28.345.052,61
8 7130	Aankopen van bestaande gebouwen binnen de overheidssector	-			
8 7132	Aankopen van bestaande gebouwen : In andere sectoren dan de overheidssector	12.165.356,27			
8 72	<i>Nieuwbouw van gebouwen</i>				
8 7200	Nieuwbouw van gebouwen	2.070.148,31			
8 7210	Uitgevoerd door andere sectoren dan de sector overheid	-			
8 73	<i>Aanleggen van wegen- en waterbouwkundige werken</i>				
8 7310	Wegenbouwkundige werken	144.990.510,43			
8 7340	Overige werken	91.883.094,44			
8 7341	Overige werken	-			
8 74	<i>Verwerving van overige investeringsgoederen, waaronder onlichamelijke zaken</i>				
8 7410	Aankoop van vervoermaterieel	451.936,19			



BRUSSEL FINANCIËN EN BEGROTING GEWESTELIJKE OVERHEIDSDIENST BRUSSEL

Rubriek subrubriek	KLASSE 8	Totaal	Rubriek subrubriek	Klasse 9	Totaal
8 7422	Verwervingen van overig materieel	29.296.399,79			
	SUBTOTAAL (800 tot 875)	5.203.676.702,93		SUBTOTAAL(900 tot 979)	5.129.300.772,99
	KREDIETVERLENINGEN, DEELNEMINGEN EN ANDERE FINANCIËLE PRODUCTEN			KREDIETAFLOSSINGEN, VEREFFENINGEN VAN DEELNEMINGEN EN VERKOPEN VAN ANDERE FINANCIËLE PRODUCTEN	
8 81	<i>Kredietverleningen aan en deelnemingen in bedrijven en andere financiële producten:</i>		9 86	<i>Kredietaflossingen door en vereffeningen van deelnemingen in bedrijven en financiële instellingen en andere financiële producten</i>	
8 8111	Kredietverleningen aan bedrijven : kredietverleningen aan overheidsondernemingen	-	9 8610	Kredietaflossingendoorbedrijven	1.828.754,05
8 8112	Kredietverleningen aan privébedrijven	1.034.875,60	9 8620	Kredietaflossingendoorkredietinstellingen	22.629.294,14
8 8121	Kredietverleningen aan kredietinstellingen : kredietverleningen aan publiekrechtelijke kredietinstellingen	153.368.860,63	9 8640	Vereffeningen van deelnemingen in bedrijven	-
8 8141	Deelnemingen in bedrijven : deelnemingen in overheidsbedrijven	-			
8 8142	Deelnemingen in bedrijven : deelnemingen in privé-bedrijven	250.000,00	9 87	<i>Kredietaflossingen door privaatrechtelijke instellingen zonder winsttoegmerk t.b.v. de gezinnen en door de gezinnen:</i>	
8 8151	Deelnemingen in kredietinstellingen : deelnemingen in publiekrechtelijke krediet-instellingen	-	9 8720	Doorgezinnen	51.186,21
8 8619	Kredietaflossingen door en vereffeningen van deelnemingen in bedrijven en financiële instellingen en andere financiële producten (-)	545.826,16			
8 85	<i>Kredietverleningen binnen de sector overheid :</i>		9 89	<i>Kredietaflossingen binnen de sector overheid:</i>	
8 8514	Binnen eenzelfde institutionele groep : aan administratieve openbare instellingen (AOI)	10.000.000,00	9 8935	Door lokale overheden: andere lokale overheden	-
			9 8965	Andere institutionele groepen	3.000.000,00
	SUBTOTAAL (800 tot en met 885)	5.368.876.265,32		SUBTOTAAL (900 tot en met 979)	5.156.810.007,39
	OVERHEIDSSCHULD -			OVERHEIDSSCHULD -	
8 91	<i>Aflossingen van de geconsolideerde overheids-schuld :</i>		9 96	<i>Opbrengsten van geconsolideerde leningen:</i>	
8 9110	Aflossingen van leningen met een looptijd van meer dan één jaar	204.000.000,00	9 9610	Opbrengst van leningen met een looptijd van meer dan één jaar	453.000.000,00
8 9130	Aflossingen van de schuld in EURO			opbrengst van leningen in EURO	
	Aflossingen van de schuld binnen de sector overheid	29.448,00			
	SUBTOTAAL (800 tot en met 894)	5.572.905.713,32		SUBTOTAAL (900 tot en met 999)	5.609.810.007,39
8 95	BOEKHOUDKUNDIG SALDO (8<9)	-	9 95	BOEKHOUDKUNDIGSALDO(8>9)	-36.904.294,57
	ALGEMEEN TOTAAL	5.572.905.713,32		ALGEMEEN TOTAAL	5.572.905.712,82

BIJLAGE BIJ DE ALGEMENE REKENING

2018



INHOUDSOPGAVE

Inleiding.....	21
Wettelijk, reglementair en verplicht kader.....	21
1. Immateriële en materiële vaste activa (subklassen 21 tot 27)	25
1.1. TUNNELS	27
1.2. INFRASTRUCTUUR METRO	29
1.3. WEGEN	30
1.4. ELEKTRISCHE EN ELEKTROMECHANISCHE UITRUSTING.....	30
1.5. KUNSTWERKEN (BRUGGEN EN VIADUCTEN).....	31
1.6. FIETSPADEN	31
1.7. ROERENDE GOEDEREN.....	31
1.8. ONROERENDE GOEDEREN	33
1.9. ZAKELIJKE RECHTEN OP ONROERENDE GOEDEREN (ERFPACHT, OPSTALRECHT, VRUCHTGEBRUIK)	33
1.10. WIJZIGINGEN TIJDENS HET BOEKJAAR	35
2. Financiële vaste activa (subklasse 28).....	39
2.1. INVENTARIS EN WAARDERING: ALGEMENE REGELS.....	39
2.2. BIJZONDER GEVAL: VZW'S	40
2.3. WAARDERING VAN DE DEELNEMING IN HET KAPITAAL VAN DE NV DEXIA	41
2.4. MARKANTE FEITEN	42
3. Vorderingen op meer dan één jaar (subklasse 29).....	43
3.1. VOORSCHOTTEN VOOR PROTOTYPES	43
3.2. VORDERINGEN OP LANGE TERMIJN T.A.V. DE BGHM	43
3.3. LENING TEN GUNSTE VAN CITYDEV.BRUSSELS (DE VROEGERE GOMB).....	44
3.4. LENING TEN GUNSTE VAN DE BGHM	44
3.5. TERUGVORDERBARE VOORSCHOTTEN AAN WALLIMAGE NV	45
3.6. WONINGFONDS VAN HET BRUSSELS HOOFDSTEDELIJK GEWEST	45
3.7. ANDERE VORDERINGEN	45
4. Vorderingen op ten hoogste één jaar (subklassen 40 en 41).....	45
4.1. FISCALE VORDERINGEN (SUBKLASSE 40).....	46
4.2. NIET-FISCALE VORDERINGEN (SUBKLASSE 40)	48
4.3. DIVERSE VORDERINGEN (SUBKLASSE 41).....	49
5. Beschikbare waarden (subklassen 55 tot 58).....	51
6. Overlopende rekeningen van het actief (subklasse 49)	51
6.1. OVER TE DRAGEN KOSTEN	52
6.2. VERWORVEN OPBRENGSTEN	52
6.3. ANDERE OVER TE DRAGEN KOSTEN	52
7. Rekeningen van het "eigen vermogen" (subklassen 10 tot 14)	53
7.1. NETTOACTIEF/RESULTATEN.....	53
7.2. DE BEGROTINGSFONDSEN	53
8. Voorzieningen voor risico's en kosten (subklasse 16).....	54
8.1. VOORZIENING VOOR GESCHILLEN.....	54
8.2. VOORZIENING VOOR GEWAARBORGDE SCHULDEN	54
8.3. VOORZIENINGEN VOOR ANDERE RISICO'S EN KOSTEN	54
9. Schulden op meer dan één jaar (subklasse 17).....	54
9.1. FINANCIËLE SCHULDEN	54
9.2. ONTVANGEN CONTANTE ZEKERHEDEN	55
9.3. ANDERE SCHULDEN OP LANGE TERMIJN.....	56
10. Schulden op ten hoogste één jaar (subklassen 42 tot 48)	56
10.1. REKENINGEN VAN SUBKLASSE 42.....	57
10.2. REKENINGEN VAN SUBKLASSE 43.....	57
10.3. REKENINGEN VAN SUBKLASSE 44.....	57

10.4.	REKENINGEN VAN SUBKLASSE 45	58
10.5.	REKENINGEN VAN SUBKLASSE 48	58
11.	Overlopende rekeningen van het passief (subklasse 49)	59
11.1.	AAN TE REKENEN KOSTEN	59
11.2.	OVER TE DRAGEN OPBRENGSTEN	59
12.	Rekeningen van niet in de balans opgenomen rechten en verplichtingen	59
12.1.	GEWAARBORGDE SCHULD	60
12.2.	ONTVANGEN WAARBORGEN	61
12.3.	UITSTAANDE VASTLEGGINGEN	61
12.4.	LOPENDE GESCHILLEN	61
12.5.	GOEDEREN EN WAARDEN VAN DERDEN WAARVAN HET GEWEST HOUDER IS	62
12.6.	KREDIETLIJNEN	62
12.7.	PENSIOENVERZEKERING	63
12.8.	FINANCIËLE VERRICHTINGEN (SWAPS)	63
13.	Toelichting bij de resultatenrekening	63
13.1.	BEDRIJFSRESULTAAT	64
13.2.	FINANCIËEL RESULTAAT	64
13.3.	BUITENGENWOON RESULTAAT	64
14.	Beheersrekening	65
15.	Afstemming van het boekhoudkundig en het begrotingsresultaat	67
16.	Bijlagen	68
16.1.	VOORSTELLING VAN DE BALANS IN DE VORM VOORGESCHREVEN DOOR HET KB "BOEKHOUDPLAN"	69
16.2.	VOORSTELLING VAN DE RESULTATENREKENING IN DE VORM VOORGESCHREVEN DOOR HET KB "BOEKHOUDPLAN"	72
16.3.	SAMENVATTENDE TABEL VAN DE MATERIËLE EN IMMATERIËLE VASTE ACTIVA	76
16.4.	SAMENVATTENDE TABEL VAN DE FINANCIËLE VASTE ACTIVA	81
16.5.	SAMENVATTENDE TABEL VAN DE GEWAARBORGDE SCHULD	84
16.6.	SAMENVATTENDE RESULTATENREKENING	86
16.7.	SAMENVATTENDE TABEL VAN DE NIET IN DE BALANS OPGENOMEN RECHTEN EN Plichten	89
16.8.	CORRECTIETABEL INVENTARIS / DUBBELE AANREKENING VASTE ACTIVA MIVB-GOB	90
16.9.	SAMENVATTENDE TABEL VAN DE ZAKELIJKE RECHTEN OP ONROERENDE GOEDEREN IN EIGENDOM	91
16.10.	SAMENVATTENDE TABEL VAN DE ZAKELIJKE RECHTEN OP ONROERENDE GOEDEREN VAN DERDEN	93
16.11.	SAMENVATTENDE TABEL VAN GEHUURDE/IN MEDE-EIGENDOM BEZETEN ONROERENDE GOEDEREN	94
16.12.	METHODOLOGIE VOOR HET OPSTELLEN VAN DE JAARLIJKSE INVENTARIS	95
16.13.	METHODOLOGIE VOOR HET OPSTELLEN VAN DE INVENTARIS VAN HET MEUBILAIR EN HET KANTOORMATERIAAL	99
16.14.	SAMENVATTENDE TABEL VAN DE BEGROTINGSFONDSEN	102
16.15.	LIJSTEN VAN DE AAN HET BAOB OVERGEDRAGEN GOEDEREN, RECHTEN EN VERBINTENISSEN	107



INLEIDING

De algemene rekening betreft de periode van 1 januari tot 31 december 2018.

Onderstaande toelichtingen, tabellen en grafieken maken integraal deel uit van de algemene rekening en zijn opgesteld in euro.

De balans na bestemming komt uit op een totaalbedrag van 14.690,58 miljoen. De resultatenrekening sluit af met een verlies van 529,02 miljoen.

WETTELIJK, REGLEMENTAIR EN VERPLICHT KADER

De rekeningen zijn opgesteld op basis van de wettelijke en reglementaire bepalingen die ter zake van kracht zijn, te weten:

- de wet van 16 mei 2003 tot vaststelling van de algemene bepalingen die gelden voor de begrotingen, de controle op de subsidies en voor de boekhouding van de gemeenschappen en gewesten, alsook voor de organisatie van de controle door het Rekenhof;
- de organieke ordonnantie van 23 februari 2006 houdende de bepalingen die van toepassing zijn op de begroting, de boekhouding en de controle (hierna OOBBC genoemd) die de bijkomende regels t.o.v. de wet van 16 mei 2003 vastlegt die de Brusselse wetgever van toepassing heeft gemaakt in het Brussels Hoofdstedelijk Gewest;
- het koninklijk besluit van 10 november 2009 (hierna genoemd het KB "boekhoudplan") en de bijlagen ervan, tot vaststelling van het boekhoudplan van toepassing op de federale staat, de gemeenschappen, de gewesten en de Gemeenschappelijke Gemeenschapscommissie;
Het betreft het genormaliseerd boekhoudplan als bedoeld in artikel 5 van de wet van 16 mei 2003.

Toen de Diensten van de Brusselse Hoofdstedelijke Regering voor het eerst de dubbele boekhouding toepasten, en bij ontstentenis van een boekhoudplan dat speciaal voor de overheidssector was opgezet, en opgelegd bij wet, gebruikten zij voor het opmaken van de financiële staten van de Gewestelijke Overheidsdienst Brussel een boekhoudplan dat was afgeleid van de minimumindeling van het algemene rekeningstelsel van de ondernemingen (MAR – koninklijk besluit van 12 september 1983).

Gelet op het feit dat een volledige verandering van boekhoudplan een zware werklast met zich zou meebrengen, in het bijzonder voor het overnemen van de vroegere gegevens en niet-gesaldeerde posten van de momenteel gebruikte rekeningen, overweegt de Directie Boekhouding niet om in de nabije toekomst over te schakelen naar het boekhoudplan als opgelegd door het KB "boekhoudplan" voor de dagelijkse aanrekening van de verrichtingen.

De Directie Boekhouding heeft in haar boekhoudsysteem echter wel het boekhoudplan als voorgeschreven door het KB "boekhoudplan" opgenomen als alternatief plan en elke gebruikte algemene rekening eenduidig gekoppeld aan elke rubriek van het boekhoudplan dat is bepaald in het KB "boekhoudplan".

Het is aldus dat ons verslag is opgemaakt overeenkomstig de wettelijke voorschriften; bij deze rekening voegen wij, als bijlage 1, een balans en een resultatenrekening die zijn voorgesteld in de vorm die is voorgeschreven in het KB "boekhoudplan".

De omzendbrief van 15 november 2007, die zoals aangegeven in de aanhef, beoogt:



- bepaalde elementen uit het KB "boekhoudplan" te preciseren;
- nadere regels vast te stellen, meer bepaald wat betreft de afschrijvingen en de herwaarderingsregels, die hadden moeten vastgesteld worden door de Commissie voor de openbare comptabiliteit³, overeenkomstig het KB "boekhoudplan";
- de methodologie te omschrijven voor het opstellen van de inventaris waarin voorzien is door artikel 34 van de organieke ordonnantie van 23 februari 2006 houdende de bepalingen die van toepassing zijn op de begroting, de boekhouding en de controle en hiertoe de bepalingen van artikel 4 van het KB "boekhoudplan" aan te vullen en de nodige maatregelen te treffen om de bijwerking hiervan te vergemakkelijken;
- bepaalde nadere regels vast te stellen om de toepassing van artikel 61 van de OOBBC mogelijk te maken⁴.

Het is noodzakelijk deze omzendbrief aan te passen om rekening te houden met de uitvaardiging en bekendmaking van het koninklijke besluit van 10 november 2009, in het bijzonder om er alle verwijzingen naar de omzendbrief van 28/12/2006 op te heffen (die automatisch opgeheven is door de bekendmaking van het KB "boekhoudplan"), maar ook om een aantal waarderingsregels te preciseren.

Die aanpassing staat op de werkagenda van de OOBBC-werkgroep onder leiding van de entiteit van de gewestelijke boekhouder, die in 2014 werd opgericht bij Brussel Financiën en Begroting, om de uitwerking/wijziging van de uitvoeringsvoorschriften van de OOBBC voort te zetten.

Een belangrijke opmerking in dat verband betreft het feit dat op 16 november 2017 de installatievergadering plaatsvond van de Commissie voor de openbare comptabiliteit, waarnaar verwezen wordt in artikel 8 van het KB "boekhoudplan" en die als opdracht heeft de waarderings-, afschrijvings- en herwaarderingsregels voor de vaste activa uit te werken, voor te stellen en te preciseren. Sindsdien hebben verschillende andere werkvergaderingen plaatsgevonden. Er wordt gewacht op de aanbevelingen.

In afwachting van de reglementen die deze commissie zal uitwerken, zijn de waarderings-, afschrijvings- en herwaarderingsregels voor het opstellen van de rekening 2018 van de diensten van de Brusselse Hoofdstedelijke Regering in overeenstemming met de wettelijke voorschriften zoals opgenomen in het KB "boekhoudplan" en de omzendbrief van 15/11/2007.

De Brusselse werkgroep voor de boekhouding, opgericht door de regering⁵ als een orgaan dat tot doel heeft de interne aanrekenings- en waarderingsregels binnen de gewestelijke entiteit te harmoniseren, heeft ook haar werkzaamheden aangevat in 2017.

Momenteel spitst de werkgroep zich toe op de integratie van de autonome bestuursinstellingen in het project voor een gewestelijk SAP-platform⁶ en het opstellen van gemeenschappelijke boekingsprocedures voor die instellingen.

³ Cf. artikel 8 van het KB van 10 november 2009.

⁴ "de bijlage bij de jaarrekening omvat in het bijzonder een commentaar over de aangenomen waarderingsregels, een verslag over de eventuele verkopen of andere vervreemdingen van de roerende en onroerende goederen die hebben plaats gehad in de loop van het jaar, evenals verschillende verslagen en bijlagen over de samenstellende bestanddelen van de balans en de resultatenrekening."

⁵ beslissing van de regering van 24 april 2014

⁶ Het project SAP-platform werd op 16 juli 2015 goedgekeurd door de regering en heeft tot doel om enerzijds de gewestelijke instellingen op een gedeelde basis en dus tegen een beperkte prijs te laten beschikken over een krachtig systeem voor administratief, financieel en boekhoudkundig beheer (een ERP) dat beantwoordt aan de wettelijke vereisten en anderzijds om een vlottere boekhoudkundige consolidatie mogelijk te maken.



Er werden reeds talrijke boekhoudkundige procedurefiches opgesteld, die van toepassing zijn bij verschillende ABI's, en meer bepaald de ABI's die zijn toegetreden tot het digitale SAP-dienstenplatform. Op 31/12/2018 waren er 34 boekhoudkundige fiches opgesteld.

Een belangrijke opmerking in dat verband is dat de GOB in januari 2020 ook tot dit platform zal toetreden. Het migratieproject is aan de gang, waarbij er sinds februari 2019 vergaderingen en workshops plaatsvinden. De algemene boekhoudkundige principes werden toegepast met inachtneming van de nodige voorzichtigheid, overeenkomstig de basisregels:

- constant blijvende boekhoudmethodes en waarderingsregels voor elk boekjaar;
- scheiding tussen de boekjaren;
- continuïteit in de verwerking.

Meer in het bijzonder wat betreft de financiële vaste activa is de algemene rekening gebaseerd op de gegevens uit de financiële staten van de ondernemingen en instellingen als vastgesteld op 31/12/2017⁷.

Bij het afsluiten van de rekeningen waren onze verzoeken om de inventarissen over te maken nog steeds niet allemaal beantwoord, hoewel er een duidelijke verbetering merkbaar is wat betreft de medewerking van de betrokken diensten; dit is onder meer het geval voor volgende rubrieken van de balans:

- inventarissen van de immateriële/materiële vaste activa: geen antwoord van het bevoegde kabinet, onder meer voor ontwikkelingssamenwerking, verkeersveiligheid, gewestelijke en gemeentelijke informatica en digitalisering;
- inventaris/reconciliatie van de personeelskosten: gedeeltelijke antwoorden van de directie Human Resources en van Brussel Fiscaliteit, dat sinds 01/01/2018 autonoom instaat voor zijn human resources management; de reconciliatie van de personeelskosten is bij deze beide entiteiten aan de gang;
- inventaris van de borgstellingen: geen antwoord ontvangen van Brussel Mobiliteit;
- verhandelen van schuldvorderingen/schulden: zeer weinig antwoorden ontvangen van de klanten/leveranciers.

Ook dient er gewezen te worden op een aantal beslissingen van de regering en haar diensten die een weerslag hadden bij het opmaken van de algemene rekening; die weerslag zal ook in de komende jaren merkbaar zijn:

- De oprichting van het Brussels Agentschap voor de ondersteuning van het Bedrijfsleven (BAOB), via fusie van Brussel Invest en Export (BIE), het Gewestelijk Agentschap voor de Handel (ATRIUM) en het Brussels Agentschap voor de Onderneming (IMPULSE.BRUSSELS);
- De oprichting van 3 nieuwe diensten van de regering: de GOB Brussel Openbaar Ambt (BRUOA), de GOB Brussel Stedenbouw en Erfgoed (BSE) en de GOB Brussel Fiscaliteit (GOBF); voor deze entiteiten werden nieuwe opdrachten (31 tot 33) gecreëerd in de algemene uitgavenbegroting. Bij het afsluiten van de begroting was het nodig honderden vastleggingen op bestaande opdrachten (26, 27 en 31) over te hevelen naar deze nieuwe opdrachten.
- De GOBF heeft loonadministratie van zijn personeel vanaf 2018 toevertrouwd aan het sociaal secretariaat SD WORX (voorheen stond de directie Human Resources van de GOB hiervoor in). De reconciliatie van de personeelskosten dient dus afzonderlijk te gebeuren;
- De directie Human Resources heeft ervoor geopteerd om het administratief beheer van de sociale en fiscale problematiek van het personeel waarvoor zij bevoegd is, toe te vertrouwen aan het sociaal secretariaat ACERTA (meer bepaald het werk voor opmaken van de fiscale en sociale en van de DMFA-aangifte bij de RSZ); BFB blijft instaan voor de betaling van de kosten voor het volledige personeel (RSZ, bedrijfsvoorheffing, enz.);

⁷ Zie boekhoudkundige procedure ter zake.



- De migratie van de informatie die zich op het SAP JOY-platform bevindt naar het gewestelijk SAP-platform vanaf 2020.
- De reorganisatie van Brussel Gewestelijke Coördinatie, waarbij 3 nieuwe algemene directies opgericht worden (Human Resources en Facilities/IT/Brussel Internationaal);
- De effectieve verkoop in 2019 van de eigendomsrechten op het Communicatiecentrum Noord (CCN), het gebouw waarin een deel van de personeelsleden van de diensten van de Regering ondergebracht zijn;
- De verhuizing van de diensten van de Regering in 2020, die tot doel heeft de administratieve diensten die nu gevestigd zijn in het CCN en in het City Center samen te brengen in één gebouw (project BE CONNECTED⁸); De legislatuurwissel (gewestelijke verkiezingen in mei 2019), met de vorming van een nieuwe regering.

De medewerking van al deze besturen/diensten en hun verantwoordelijken op alle niveaus blijft essentieel met het oog op het opmaken van een algemene rekening die een getrouw en eerlijk beeld geeft van de vermogenstoestand van de boekhoudkundige entiteit.

Het inwinnen van informatie in het kader van de inventarissen bij de boekhoudkundige afsluiting van de rekeningen is een lastig werk omdat de vooropgestelde termijnen voor het verkrijgen van de informatie slechts moeizaam nageleefd worden en omdat de contactpersonen voor de verschillende domeinen niet steeds op de hoogte zijn van de te volgen procedures.

De goede wil van de verantwoordelijken op alle niveaus en hun goede medewerking stellen ons evenwel in staat de nodige informatie in te zamelen voor het realiseren van deze algemene rekening. Wij wensen dit te benadrukken en de betrokkenen daarvoor te danken.

⁸ Cf. regeringsbeslissingen van 17/05/2018 en 19/07/2018.



1. IMMATERIËLE EN MATERIËLE VASTE ACTIVA (SUBKLASSEN 21 TOT 27)

Conform artikel 61 van de OOBBC zijn de waarderings-, afschrijvings- en herwaarderingsregels toegepast op deze algemene rekening, in overeenstemming met degene die bepaald zijn in het KB "boekhoudplan" en de omzendbrief van 15/11/2007.

De immateriële en materiële vaste activa werden gewaardeerd overeenkomstig artikel 8 van het KB "boekhoudplan" en rekening houdend met de antwoorden van de diverse besturen van de Gewestelijke Overheidsdienst Brussel op de verzoeken tot nazicht van de inventarissen.

Het principe van het niet systematisch herwaarderen van die activa werd ingevoerd en toegepast. Herwaardering van deze activa mag immers nog enkel plaatsvinden naar aanleiding van belangrijke gebeurtenissen met een aanzienlijke weerslag op waarde van het betrokken goed. Dit komt tegemoet aan het voorzichtigheidsprincipe en geeft een getrouw beeld van de rekeningen.

Rekening houdend met de ontvangen antwoorden worden aanpassingen geboekt op de rekeningen.

- Op de afsluitingsdatum van rekening 2018 had de directie Boekhouding nog steeds geen antwoord op de op de verzoeken tot nazicht van de inventarissen ontvangen van het kabinet bevoegd voor ontwikkelingssamenwerking, verkeersveiligheid, gewestelijke en gemeentelijke informatica.

In tegenstelling tot de vorige jaren heeft de Directie "Facilities" een inventaris opgesteld van de roerende goederen waarvoor ze instaat, op basis van de werknota die is opgenomen in bijlage 13 van dit verslag. Deze nota werd vooraf ter kennis gebracht van de auditeurs van het Rekenhof die belast zijn met het controleren van deze balanspost.

Op te merken valt dat de toekomstige verhuizing van de diensten van de regering, gepland in 2020, een goede gelegenheid biedt om de bestaande inventaris bij te werken. In het kader van het project "BE CONNECTED" moeten de diensten van de regering immers waarschijnlijk nieuw meubilair en kantoomateriaal aanschaffen. Er dient dan een fysieke inventaris opgesteld te worden van de af te danken, te verkopen, weg te schenken of mee te nemen goederen.

Wij blijven dus bijzonder waakzaam wat betreft de opvolging van dit aspect van het project. Wij hebben de betrokken diensten nu al gewezen op het belang van die volledige inventaris, die ons een veel preciezere en vollediger werkbasis moet verschaffen dan nu het geval is. Het zal ook een gelegenheid zijn om na te denken over een methode voor een precieze en efficiëntere opvolging, met links en een rapportering in SAP (of een andere applicatie), wat het inventariseringswerk meer bepaald zal vergemakkelijken.

In verhouding tot de hoeveelheid informatie en bevestigingen die in het kader van de inventarissen werd verwacht en ook ontvangen van de meerderheid van de verantwoordelijke diensten zijn we van mening dat de impact van alle niet ontvangen gegevens op de algemene rekening verwaarloosbaar is en geen afbreuk doet aan de doelstelling om een getrouw beeld te geven.

De inventarissen hebben het in de eerste plaats mogelijk gemaakt de in de loop van het jaar geboekte informatie te valideren en de in de rekeningen opgenomen informatie te laten overeenstemmen met de werkelijke fysieke toestand van de betrokken activa.



De inventaris van de materiële vaste activa op het vlak van wegen, tunnels en metro is weliswaar niet vergezeld van technische dossiers, maar is gecertificeerd door de bevoegde ingenieurs van de betrokken technische diensten en heeft dus een sterke bewijskracht.

We zullen inspanningen leveren om de aandacht van de verantwoordelijken bij de diensten te vestigen op de noodzaak om met het oog op toekomstige inventariseringen de bijbehorende documentatie aan te leggen en bij te werken.

De waarderingsmethode voor de immateriële en materiële vaste activa⁹, in 2014/2015 voorgesteld aan en goedgekeurd door het Rekenhof, werd aangevuld met de implementatie van grote jaarlijkse vaste-activafiches, om een oplossing te bieden voor de problematiek van de afschrijvingsduur, die niet uniform is voor vaste activa van verschillende jaren op eenzelfde vaste-activafiche.

Dit probleem (de afschrijvingsduur is niet dezelfde voor goederen van een zelfde categorie die in verschillende jaren werden aangekocht, maar op dezelfde fiche staan; de recentste goederen worden over een kortere dan de vereiste duur afgeschreven) werd door het Rekenhof aangekaart bij zijn voorgaande audits.

Deze methode werd toegepast op het volledige af te schrijven vermogen (harmonisering van de waarderingsregels voor alle vaste activa).

Het onroerend vermogen werd gewaardeerd volgens de methode toegelicht in bijlage 12.

BELIRIS

De goederen verkregen in het kader van de BELIRIS-projecten worden in aanmerking genomen sinds het boekjaar 2016.

We herinneren eraan dat BELIRIS is ontstaan uit een samenwerkingsakkoord tussen de federale staat en het Brussels Hoofdstedelijk Gewest; in het kader van dit akkoord werden op het grondgebied van het Gewest talrijke projecten gerealiseerd, in gevarieerde domeinen, met exclusieve financieringen afkomstig van het federale niveau (iets meer dan 100 miljoen per jaar).

Sinds 2016 zamelen we financiële gegevens en informatie in omtrent de gerealiseerde projecten. Analyse van de gegevens op de website van de federale instelling die instaat voor het beheer van deze fondsen, maakt duidelijke identificatie mogelijk van de projecten gerealiseerd ten bate van het Brussels Gewest in alle domeinen.

De geïdentificeerde en becijferde projecten worden gemeld aan de bevoegde diensten en wij zien erop toe dat ze opgenomen zijn in de waarden die vermeld staan in de recentste inventarissen.

De realisaties die plaatsvonden in het kader van de BELIRIS-projecten worden opgenomen in afzonderlijke vastactiefiches, met het oog op een betere opvolging. Voor elk gerealiseerd project wordt een fiche aangemaakt.

In 2018 werd, tijdens onze inventarisatie, een gebouw opgenomen met een waarde van 30 miljoen (I00011440).

De immateriële en materiële vaste activa werden in de balans opgenomen tegen hun aanschaffingswaarde, verminderd met de gecumuleerde waardeverminderingen en afschrijvingen.

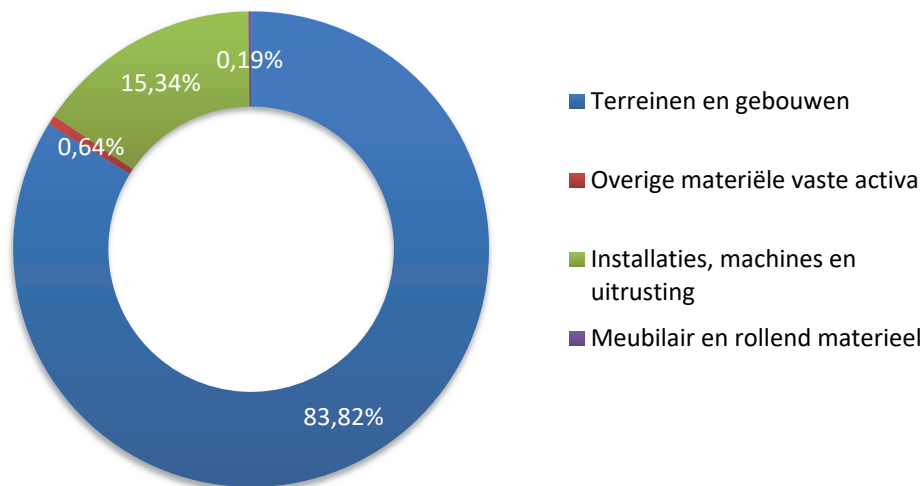
Op de immateriële en materiële vaste activa met een beperkte economische gebruiksduur werden jaarlijkse afschrijvingen toegepast volgens de geldende waarderingsregels (cf. omzendbrief van 15/11/2007).

⁹ Cf. bijlage 12

Een samenvattend overzicht van de immateriële en materiële vaste activa bevindt zich in bijlage 3.

Onderstaande grafiek geeft de bestanddelen van dit balansvolume weer.

Weergave van het vermogen



1.1. TUNNELS

De vernieuwing van de tunnels in het Brussels Hoofdstedelijk Gewest wordt voortgezet. De geïnvesteerde bedragen worden rechtstreeks in de rekeningen opgenomen bij de boeking van de ontvangen facturen.

De renovatie van de Stefaniatunnel is voltooid. Die van de Hallepoort- en Montgomerytunnels is bijna rond. De renovatie van de Leopold II-tunnel werd onlangs aangevat. Bij deze renovatiewerken zijn verschillende vakgebieden betrokken.

Brussel Mobiliteit zet ook de inspanningen voort om een applicatie tot stand te brengen waarmee het de budgetten efficiënter kan opvolgen en de kosten die aan de vaste activa verbonden zijn beter kan beheren.

De herstructurering van de diensten die bij dit bestuur aan de gang is naar aanleiding van de bevoegdheidsoverdracht in het kader van de zesde staatshervorming heeft zijn kruissnelheid bereikt.

Ook kan gewezen worden op de inspanningen die geleverd werden met het oog op de inventariseringen de herwaardering van het vermogen en op de harmonisering van de waarderingsmethodes sinds 2017.

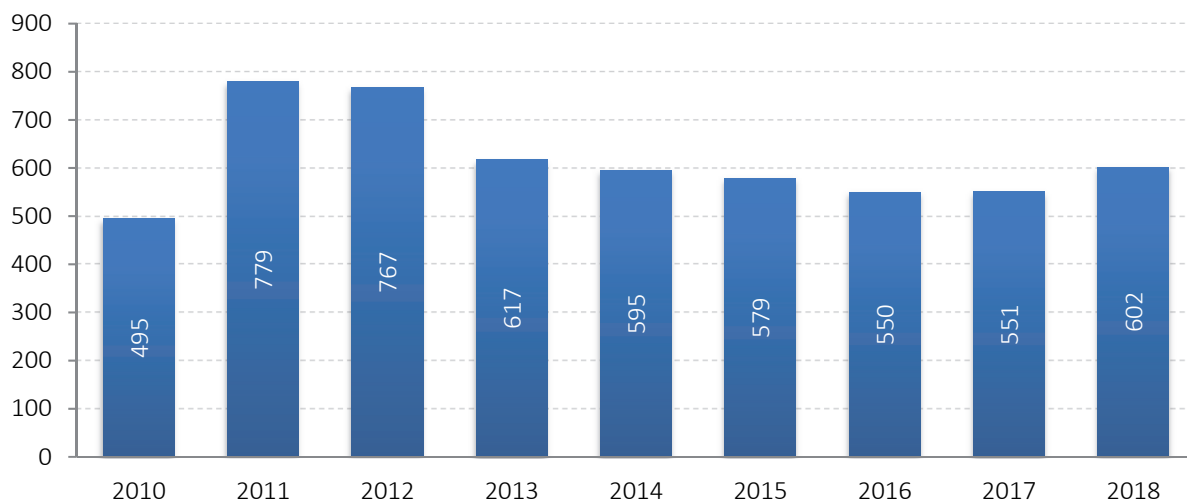
De totale nettowaarde van de tunnels per 31 december 2018 bedraagt 602,08 miljoen na afschrijvingen.

Voor deze post vond geen herwaardering plaats.



De onderstaande grafiek toont de evolutie van de nettowaarde van de tunnels over de jongste jaren.

Evolutie van de nettowaarde van de tunnels (in miljoen euro)



1.2. INFRASTRUCTUUR METRO

Dankzij de inventarisaties die de entiteit van de gewestelijke boekhouder heeft verricht in het kader van de opstelling van de algemene rekening van de gewestelijke entiteit, kan de Directie Boekhouding verkeerde aanrekeningen tussen rekeningen van de MIVB en van de Gewestelijke Overheidsdienst Brussel volledig vermijden.

Het ondernomen correctiewerk op het vlak van budgettaire aanrekeningen heeft het mogelijk gemaakt de vastgestelde wekerende fouten te reduceren.

Dergelijke controles stellen ons in staat vergissingen op te sporen en de nuttige correcties uit te voeren.

De directie Boekhouding heeft vastgesteld dat bedragen die aan de MIVB werden teruggestort als terugbetaling van door de laatstgenoemde verrichte uitgaven, in de boeken van de Gewestelijke Overheidsdienst Brussel ten onrechte bij de vaste activa werden geboekt. Er werd een correctie aangebracht in het boekhoudpakket, en de verantwoordelijke dienst werd over deze situatie geïnformeerd.

De gepaste budgettaire aanpassingen werden uitgevoerd om herhaling van deze fout in de toekomst te vermijden. De bedragen in kwestie betreffen verschillende actiefposten voor een totaal bedrag van 0,81 miljoen (cf. bijlage 8).

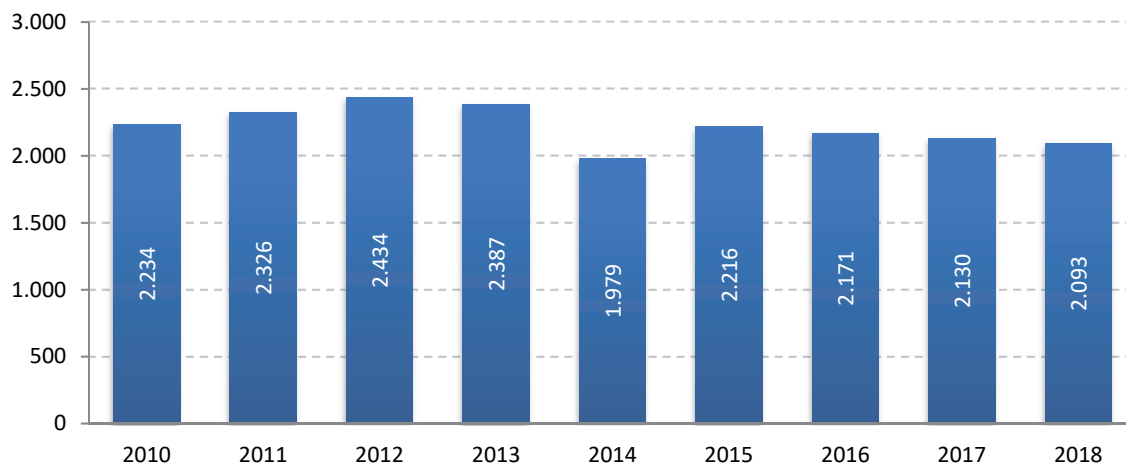
De Brusselse metro-infrastructuur werd eveneens gewaardeerd volgens de ter zake geldende regels.

De infrastructuurwerken voor de Brusselse metro vertegenwoordigen op 31 december 2018 een totale nettowaarde na afschrijvingen van 2.093,46 miljoen (civieltechnische bouwwerken).

Voor deze balansrubriek vonden geen herwaarderingen plaats op 31/12/2018.

De onderstaande grafiek illustreert de evolutie van deze nettowaarde tijdens de jongste jaren.

Evolutie van de nettowaarde van de metro-infrastructuur (in miljoen euro)



1.3. WEGEN

De totale nettowaarde van de wegen op 31 december 2018, na aftrek van gecumuleerde waardeverminderingen en afschrijvingen, bedraagt 950,74 miljoen.

In 2017 ontvingen we de nodige informatie voor de herwaardering van het Mobiliteitscentrum. Die informatie werd opgenomen in de rekeningen.

In 2018 werden geen herwaarderingen toegepast in deze balansrubriek.

1.4. ELEKTRISCHE EN ELEKTROMECHANISCHE UITRUSTING

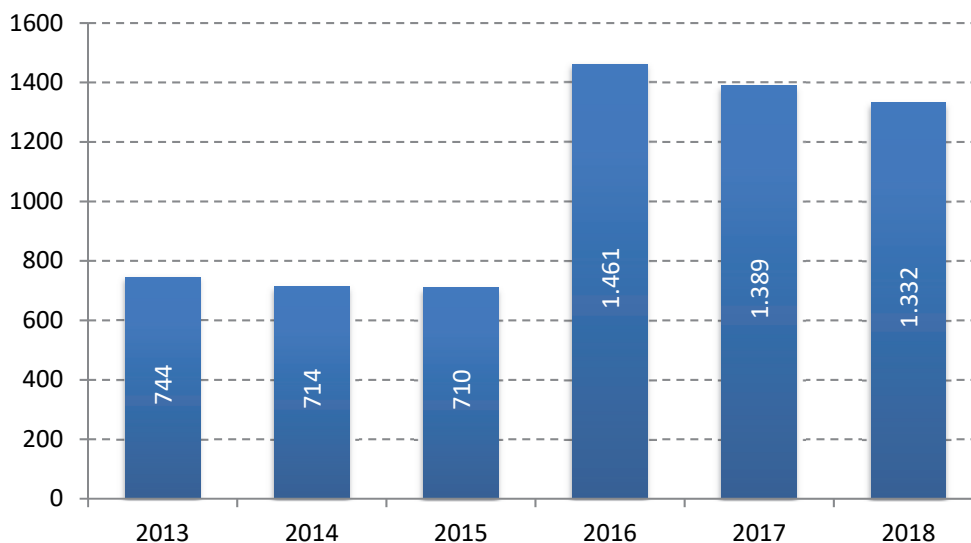
Naar aanleiding van de opmerkingen van het Rekenhof in het kader van zijn vorige audits, werd beslist deze post vanaf dit jaar afzonderlijk te vermelden in de balans.

De totale nettowaarde van de uitrusting van de tunnels, wegen en metro bedraagt 1.332,31 miljoen; dit bedrag betreft voor het merendeel (1.265,05 miljoen) uitrusting die geïnstalleerd is in de Brusselse metro.

Voor deze post vond geen herwaardering plaats, afgezien van courante werken tijdens het boekjaar.



Evolutie van de nettowaarde van de elektrische en elektromechanische uitrusting (in miljoen euro)



1.5. KUNSTWERKEN (BRUGGEN EN VIADUCTEN)

De kunstwerken en wegen werden gewaardeerd volgens de ter zake geldende boekhoudkundige regels.

De totale nettowaarde van de bruggen en viaducten bedraagt 3.305,17 miljoen.

Deze post werd in 2018 niet geherwaardeerd.

1.6. FIETSPADEN

De fietspaden werden gewaardeerd volgens de ter zake geldende boekhoudkundige regels.

Hun nettowaarde op 31/12/2018 bedraagt 25,98 miljoen.

1.7. ROERENDE GOEDEREN

Eind 2018 hebben wij de directie "Facilities", die het meubilair van de GOB's beheert, een waarderingmethode voorgesteld waarmee een inventaris van het beschikbare meubilair gerealiseerd kan worden.

Deze procedure bestaat erin een inventaris op te stellen uitgaande van het aantal personen in dienst. Ze is opgenomen in bijlage 13 van deze rekening.

Op basis van de gegevens van die inventaris hebben wij op 31/12/2018 correcties kunnen verrichten, en een herwaardering van ongeveer 1,30 miljoen.

De waarde van deze goederen bedraagt 15,75 miljoen, wat een aanzienlijke herwaardering inhoudt in vergelijking met de situatie op 31/12/2017 (5,25 miljoen).



In dit verband wijzen wij erop dat tijdens 2018 elektronische apparatuur werd aangeschaft voor de gemeentelijke verkiezingen voor een bedrag van ongeveer 10 miljoen.

De inventaris van de roerende goederen zal verfijnd en verbeterd worden in het kader van het project voor de verhuizing van de diensten van de GOB (BE CONNECTED), gepland tegen oktober 2020.

Het verrichte werk had tot doel een inventaris te kunnen tot stand brengen op statistische basis die het toch mogelijk maakt een waarde te bepalen die nauwer aansluit bij de reële situatie inzake meubilair en zo te komen tot meer realistische en volledige eindejaarsinventarissen.

1.8. ONROERENDE GOEDEREN

In het kader van de afstemming tussen de gegevens in SAP AA (module voor het beheer van de vaste activa in SAP) en die in de toepassing ARCHIBUS (applicatie waarmee de onroerende goederen bij Facilities, de vroegere Grondregie, worden beheerd) werden er correcties geboekt.

De netto boekhoudkundige waarde van de terreinen en gebouwen komt uit op 384,34 miljoen op 31/12/2018.

Deze balansrubriek werd geherwaardeerd nadat we de expertisewaarden ontvingen voor een aantal goederen. De geboekte correcties vertegenwoordigen een totaalbedrag van 66,4 miljoen.

Voor deze rubriek vallen er enkele markante feiten te melden:

- Aankoop van goederen – vestiging mediapark: 10,64 miljoen;
- Aankoop van goederen – vestiging Kauwberg: 7,49 miljoen;
- Het gebouw waar de vroegere zetel van Actiris gevestigd was, werd geherwaardeerd naar aanleiding van een auditopmerking van het Rekenhof en werd in 2018 verkocht¹⁰. Daarbij werd een meerwaarde van XX miljoen gerealiseerd;
- Een industriële site, gelegen in Anderlecht, werd aangekocht en doorverkocht aan de DBDMH¹¹, waarbij een meerwaarde van XX miljoen werd gerealiseerd;
- Aankoop van de kazernevestiging op grondgebied van Etterbeek, via BELIRIS (30 miljoen);
- Herwaardering van de vestiging hippodroom van bosvoorde (2,10 miljoen).

1.9. ZAKELIJKE RECHTEN OP ONROERENDE GOEDEREN (ERFPACHT, OPSTALRECHT, VRUCHTGEBRUIK)

De dossiers waarbij rekening gehouden moet worden met de problematiek van de zakelijke rechten op onroerende goederen, werden geïnventariseerd. De boekhoudkundige verwerking van deze dossiers verschilt naargelang het Gewest al dan niet de eigenaar is van de betrokken goederen.

Talrijke factoren bepalen welke regularisatieboekingen verricht moeten worden:

- waarde van de goederen,
- aard van het voorwerp van de contracten,
- aard van de rechten,
- al dan niet recurrente aard van de vergoeding (eenmalig of periodiek),

¹⁰ Cf. regeringsbeslissing van 15/06/2017

¹¹ Cf. regeringsbeslissing van du 19/07/2018



- bedrag van de vergoeding (redelijk, hoog of symbolisch),
- aankoopoptie of niet bij afloop van het contract.

1.9.1. Boekhoudkundige verwerking van de verleende zakelijke rechten (op eigen goederen)

De inventaris van de verleende zakelijke rechten op goederen waarvan het Gewest eigenaar is, werd opgesteld door de verantwoordelijke diensten en bevindt zich in bijlage 9. In de grote meerderheid van de gevallen betreffen de geïnventariseerde dossiers terreinen, al dan niet bebouwd, die bezwaard zijn met een opstalrecht of erfpacht.

De boekhoudkundige verwerking van deze dossiers en op deze balansrubriek toegepaste waarderingsregels ondergingen geen wijzigingen sinds 2014.

Per 31/12/2018 werden er geen regularisatieboekingen verricht.

De lijst van de goederen die het Gewest huurt of in mede-eigendom heeft, bevindt zich in bijlage 11.

De beslissingen van de regering inzake administratieve reorganisatie van haar diensten hadden gevolgen voor deze rubriek:

- de GOB-BSE en de GOB-BRUOA hebben hun intrek genomen in nieuwe lokalen;
- BIE, dat na de fusie met twee andere instellingen tot het BAOB de lokalen in de Louizalaan 500 waar het gevestigd was heeft verlaten;
- het BAOB (nieuwe instelling ontstaan uit voornoemde fusie) heeft de huurovereenkomst voor het gebouw gelegen in de Charleroiesteenweg overgenomen voor eigen rekening.

Ook valt op te merken dat na de beslissing van de regering om haar eigendomsrecht op het Communicatiecentrum Noord (CCN-gebouw, in mede-eigendom met de NMBS, De Post en de nv AXA¹²) te koop te stellen de verkoopakte voor dit gebouw ondertekend werd in april 2019. Talrijke diensten zullen moeten verhuizen. De regering zoekt momenteel nieuwe lokalen (cf. project BE CONNECTED) om die diensten in onder te brengen.

1.9.2. Boekhoudkundige verwerking van de verworven zakelijke rechten (op goederen van derden)

De dossiers waarbij het Gewest geen eigenaar, maar wel rechtverkrijgende (pachter) is, werden op een gelijkaardige manier als een handelsleasing geboekt. Geen enkel van deze contracten voorziet immers in een "aankoopoptie" bij afloop.

Het gecumuleerde bedrag van de betaalde huur, na actualisatie en indexering, volstaat niet om het kapitaal weder samen te stellen bij afloop van het contract, gelet op de toegepaste rentevoeten. De verrichtingen waarop deze contracten betrekking hebben, zijn immers niet ingegeven door de wens om een verschuiving van vermogen of winst te realiseren, maar komen tegemoet aan een overwegend sociale doelstelling.

Om al die redenen is met betrekking tot de boekhoudkundige verwerking van de betaalde vergoedingen (huur) geopteerd voor aanrekening op de resultatenrekening als gewone huur. Deze beslissing is zowel van toepassing voor de diensten van de regering als voor de andere entiteiten van de perimeter die bij deze verrichtingen betrokken zijn; dat is onder meer het geval voor de Maatschappij voor Stedelijke Inrichting (MSI).

Wij handhaven onze analyse en beoordeling en zijn het niet eens met de betrokken auditeurs van het Rekenhof; een advies van het INR ondersteunt dat standpunt.

12 Cf. regeringsbeslissing van 19/07/2017



De directie Boekhouding heeft in de orderekeningen (buiten de balans) het samenvattend bedrag geboekt van de nog verschuldigde vergoedingen op de afsluitingsdatum van de rekeningen.

Er werden ook regularisatieboekingen verricht om rekening te houden met vergoedingen die meerdere boekjaren betreffen.

In 2018 kwamen twee nieuwe contracten tot stand:

- Een overeenkomst tussen de GOMB en het Gewest met betrekking tot een niet-bebouwd terrein;
- Een overeenkomst met de Haven van Brussel met betrekking tot de BECO-site.

Er dient ook melding gemaakt te worden van de verbreking van de erfpachtovereenkomst voor de WTC-torens tussen het Gewest en de nv BEFIMMO. Deze overeenkomst was oorspronkelijk aangegaan met de nv IMMOBEL, die ze in september 2017 heeft overgedragen aan BEFIMMO.

Een samenvattende staat van deze dossiers is opgenomen in bijlage 10.

1.10. WIJZIGINGEN TIJDENS HET BOEKJAAR

De totale aanschaffingen tijdens het boekjaar, inclusief bijschrijvingen als gevolg van inventariscorrecties, bedragen 336,54 miljoen.

De verkopen, schrappingen wegens inventariscorrecties en buitendienststellingen bedragen 23,78 miljoen.

De belangrijkste aanschaffingen van het boekjaar zijn als volgt:

- civieltechnische bouwwerken voor de metro : 17,53 miljoen;
- metro-uitrusting : 63,58 miljoen;
- bijzondere technieken (Tunnels) : 8,92 miljoen;
- bouw- en renovatiewerken aan wegen, bruggen, viaducten en fietspaden : 60,26 miljoen;
- civieltechnische bouwwerken en elektrische uitrusting voor tunnels : 73,84 miljoen;
- installaties, machines en uitrusting : 15,17 miljoen;
- vastgoedaankopen verricht door de Grondregie : 66,4 miljoen;
- materieel en meubilair : 14,28 miljoen.

De uit de inventaris geschrapte vaste activa betreffen hoofdzakelijk inventariscorrecties voor:

- terreinen en gebouwen: 13,58 miljoen;
- Immateriële vaste activa: 0,22 miljoen;
- materiaal en meubilair: 8,2 miljoen;
- metro: 0,81 miljoen;
- andere installaties en inrichtingen: 0,95 miljoen.

Overdrachten naar het BAOB

In 2017/2018 is de dienst Brussel Invest & Export (BIE) van Brussel Economie en Werkgelegenheid gefusioneerd met twee andere instellingen tot een nieuwe entiteit: het Brussels Agentschap voor de Ondersteuning van het Bedrijfsleven.

In het kader van die fusie werden de goederen, rechten en verbintenissen in verband met de door BIE vervulde opdrachten weggeboekt uit de inventaris van het GOB op 31/12/2018 om overgedragen te worden aan het BAOB, overeenkomstig de ordonnantie tot oprichting van die instelling.



Volgende goederen, die in detail toegelicht worden in bijlage 15 van deze rekening, werden uit de inventaris weggeboekt:

- informaticamateriaal (netto uitboekwaarde: 18.420,77);
- meubilair en kantoomateriaal (netto uitboekwaarde: 76.051,35)


Een belangrijke opmerking betreft het feit dat alle materiaal en meubilair dat de economische en handelsattachés gebruiken voor werkingsdoeleinden eveneens werd overgedragen. Deze goederen werden nooit vermeld in de boekhoudkundige inventaris van de GOB. De controle en de rapportering i.v.m. deze inventaris werden verricht door de directie Financiële Controle, die als toezichtsorgaan fungeert voor de mandatarissen en rekenplichtigen.

De lijst van de goederen, opgemaakt per economisch en handelskantoor, is eveneens opgenomen in bijlage 15 van dit verslag.

Het verslag over de eventuele verkopen of andere vervreemdingen waarin artikel 16 van de omzendbrief van 15 november 2007 voorziet, is hieronder weergegeven:

VERSLAG OVER DE VERKOPEN OF ANDERE VERVREEMDINGEN VAN ROERENDE EN ONROERENDE GOEDEREN VAN DE GEWESTELIJKE OVERHEIDSDIENST BRUSSEL (CONFORM ARTIKEL 61 VAN DE OOBBC EN ARTIKEL 16 VAN DE OMZENDBRIEF VAN 15 NOVEMBER 2007)

Inventarisnummer van het goed	Benaming van het goed	Netto boekwaarde voor verkoop	Hoeveelheid	Fysieke locatie van het Goed	Verkoopwaarde	Identiteit van de verwerver
I00011207	P01/201 Bergensesteenweg 409 1070 Anderlecht (magazijn)	1.505.756,21	1	Cfr. Benaming van het goed	1.505.401,60	SIAMU
I00010560	P04/223 - Anspachlaan 65 - 1000 Brux. Beurscentrum complex	18.000.000,00	1	Cfr. Benaming van het goed	25.000.000,00	The Dome
I00010252	P04/195 Koning Albert II 2-46, 1000 Brussels Showrooms 105&114 1ste verdieping	46.652,00	1	Cfr. Benaming van het goed	5.976,96	Befimmo NV
I00001926	P14/002 Brialmontstraat 27 Sint-loost-ten-Node	38.003,73	1	Cfr. Benaming van het goed	225.485,49	Sauca Loan et Ileana
I00011093	P04/229 Raketstraat 100 1130 Brussels	100.000,00	1	Cfr. Benaming van het goed	161.948,77	Plastic Omnium Advanced Innovation
I00001923	P12/005 Manchesterstraat 8 à 1080 Sint-Jans-Molenbeek	6.847,98	1	Cfr. Benaming van het goed	148.992,80	Yashar Gyunay et Kaymet Salif
I00001961	P01/028 Ifterbeekse laan 1070 Anderlecht 82/X4	1.035.000,00	1	Cfr. Benaming van het goed	865.416,60	Comensia CVBA
I00011083	P12/057 Nijverheidskaai 63 1080 Sint-Jans-Molenbeek	171.500,00	1	Cfr. Benaming van het goed	231.829,39	Biblimmo BVBA
I00003193	P13/014 Hallepoortlaan 32 Sint-gillis	83.426,72	1	Cfr. Benaming van het goed	200.001,00	Jakont Yves
Verschillende nummer	Meubilair en rollend materieel	76.051,35	430	LOUISA 500/Charleroisteenweg	-	BAOB
I00010331&I00010455	Informatica materieel	18.420,77	94	LOUISA 500/Charleroisteenweg	-	BAOB
		21.081.658,76			28.345.052,61	



2. FINANCIËLE VASTE ACTIVA (SUBKLASSE 28)

In overeenstemming met artikel 61 van de OOBBC werden voor de waardering van deze activa de regels toegepast die zijn opgenomen in het KB "boekhoudplan".

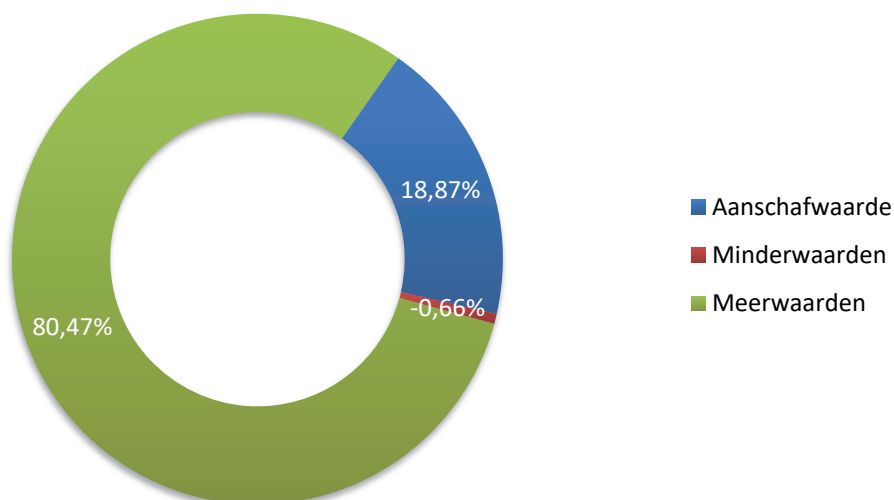
2.1. INVENTARIS EN WAARDERING: ALGEMENE REGELS

De financiële vaste activa werden gewaardeerd en geherwaardeerd in overeenstemming met artikel 9 van het KB "boekhoudplan", alsook rekening houdend met de opmerkingen die het Rekenhof uitte naar aanleiding van zijn achtereenvolgende audits.

De tabel in bijlage 4 geeft de meest relevante financiële informatie weer per vennootschap of instelling.

De onderstaande grafiek geeft het aandeel weer dat de herwaardering (meerwaarde/minderwaarde) vertegenwoordigt in de nettowaarde van alle financiële deelnemingen die in handen zijn van de GOB.

Samenstelling van de nettowaarde van de financiële deelnemingen

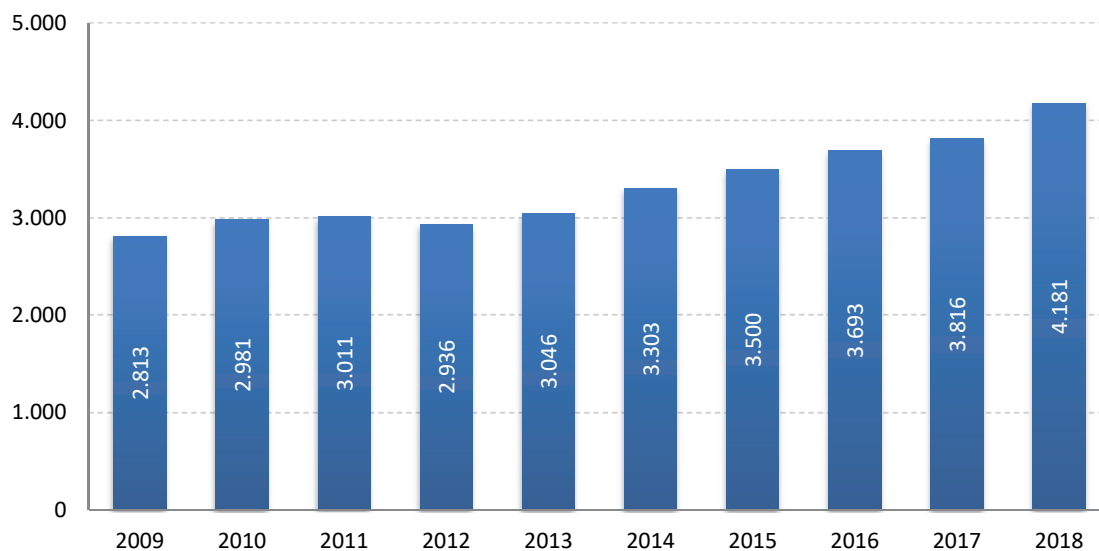


De fiche met de boekhoudkundige procedure voor de waardering van deze balansrubriek vermeldt alle geldige regels.

Onderstaande grafiek geeft de evolutie van de nettowaarde van de financiële participaties over de recentste jaren weer.



Evolutie van de nettowaarde van de financiële vaste activa (in miljoen euro)



2.2. BIJZONDER GEVAL: VZW'S

Voor de waardering van de deelnemingen in vzw's gelden bijzondere regels, die hieronder worden toegelicht. Deze regels, die zijn goedgekeurd door het Rekenhof, werden opgesteld naar aanleiding van de problemen die zich voordeden bij de waardebepaling van dergelijke deelnemingen. De vzw's beschikken immers niet over kapitaal in de vorm van deelbewijzen/aandelen. Het is dan ook niet altijd gemakkelijk om er de waarde van te bepalen.

2.2.1. De vzw's zijn bij ordonnantie opgerichte instellingen

Als zij onder het gezag van de Regering staan, geldt de deelneming als volledig (100%), tenzij anders is bepaald in de oprichtingsordonnantie (bv. Gewestelijk Agentschap voor Netheid, screen.brussels fund).

Als zij over organieke autonomie beschikken, blijven zij onder het toezicht van het Gewest staan en geldt de deelneming als volledig (100%), tenzij anders is bepaald in de oprichtingsordonnantie (bv. ACTIRIS).

2.2.2. De vzw's zijn instellingen/ondernemingen die op initiatief van het BHG werden opgericht

Deze categorie omvat instellingen die werden opgericht op initiatief van het Gewest, met deelneming van andere (federale, gewestelijke of andere) entiteiten of instellingen.

In dat geval kan het deelnemingspercentage niet worden bepaald omdat er geen maatschappelijk kapitaal is. De waardering gebeurt tegen 0% (bv. IRISTEAM).

2.2.3. De vzw's zijn instellingen/ondernemingen die onder het beslissend gezag van het BHG staan

Ook in dat geval is het niet mogelijk om een deelnemingspercentage te bepalen wegens het ontbreken van maatschappelijk kapitaal. De waardering gebeurt daarom tegen 0%.

2.3. WAARDERING VAN DE DEELNEMING IN HET KAPITAAL VAN DE NV DEXIA

De opmerkingen in verband met de financiële deelnemingen gelden ook voor de waardering van de deelneming die de Gewestelijke Overheidsdienst Brussel aanhoudt in het kapitaal van de nv DEXIA.

Het geconsolideerde nettoactief van de DEXIA-groep op 31/12/2018 is positief.

In 2012 was de nominale waarde van de aandelen die het BHG bezit, sinds 2012 tot bijna nul gedaald als gevolg van een herstructurering van het maatschappelijk kapitaal.

In 2016 onderging het maatschappelijk kapitaal een nieuwe herstructurering. Het totale aantal aandelen van categorie A en B ging van 30.896.352.895 naar 30.896.352. Het bedrag van het maatschappelijk kapitaal bleef daarbij ongewijzigd op 500 miljoen euro.

De waarde van de deelneming werd in aanzienlijke mate geherwaardeerd, waardoor het participatiepercentage steeg van 0,0000000017 % naar 0,0542 %.

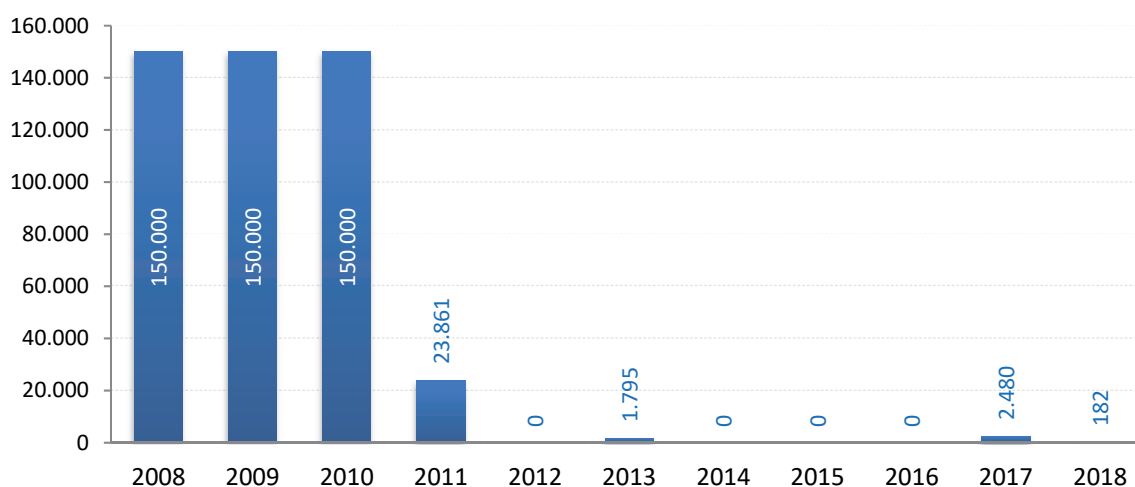
In december 2017 vond een nieuwe herstructurering van het kapitaal plaats. Daarbij steeg het aantal aandelen van 30.896.352 naar 420.134.302 zonder nominale waarde; het bedrag van het maatschappelijk kapitaal bleef ongewijzigd.

Deze nieuwe herstructurering had een negatieve weerslag op de deelneming die het BHG bezit. Het participatiepercentage daalt immers van 0,0542 % naar 0,00399 %.

Rekening houdend met het aantal aandelen dat het Gewest bezit (16.754) werd er een terugneming van herwaarderingen van 2,30 miljoen geboekt.

De waarde van de deelneming in DEXIA is hierdoor afgenomen van 2,48 miljoen op 31/12/2017 tot 0,18 miljoen op 31/12/2018.

Verloop van de nettowaarde van de deelneming in Dexia (in duizenden euro)



2.4. MARKANTE FEITEN

2.4.1. Reorganisatie van de OVM's

Sinds enkele jaren zijn er in het kader van een reorganisatie van de OVM's¹³ door de BGHM¹⁴ talrijke herstructureringen aan de gang bij de huisvestingsmaatschappijen die zich op het grondgebied van het Brussels Gewest bevinden. Het doel van deze herstructureringen is om de kosten te verlagen en tegelijk de efficiëntie en rentabiliteit van deze maatschappijen te verhogen. Volgende veranderingen kunnen vermeld worden voor 2018:

- De maatschappijen Cobralo, De Collectieve Haarden, Kappelveld, De Verenigde Huurders en Messidor werden vereffend. Het resterende vermogen na de vereffening werd overgeheveld naar de cvba Alliantie van de Brusselse Coöperatieven (ABC);
- Fusie via opslorping van De cvba FLOREAL door de cvba Le logis tot oprichting van de cvba Le logis-Floreal;
- Fusie via opslorping van de cvba De villa's van Ganshoren door de cvba De Jetse Haard en wijziging van de maatschappelijke naam in LOJEGA;
- Fusie door opslorping van de nv De Koekelbergse Haard door de nv De Etterbeekse Haard en naamswijziging in LOG'IRIS.

2.4.2. Andere feiten

- Het BAOB, dat eind 2017 werd opgericht, heeft zijn activiteiten daadwerkelijk aangevat op 01/01/2018; zijn eerste balans wordt verwacht in 2019. De waardering in onze rekeningen stemt overeen met het bedrag van het kapitaal dat door het Gewest volgestort werd bij de oprichting van het BAOB;
- We ontvingen de eerste balans van BPV, die evenwel een negatief nettoactief vertoont op 31/12/2017; in onze rekeningen is voor BPV een nulwaarde opgenomen
- Van de nv Seeder Fund hadden we geen balans ontvangen bij het afsluiten van het boekjaar; de waardering op 31/12/2018 blijft dus gelijk aan het in 2017 volgestorte bedrag, zijnde 250.000 euro;
- NEO: het Gewest heeft een bedrag van 8.375.000 euro volgestort; op 31/12/2018 bedraagt de verbintenis van het Gewest nog 125,67 miljoen, te betalen per schijf van 8,37 miljoen tot in 2023;

Deze bedragen zijn niet opgenomen in rekeningen m.b.t. tot het kapitaal en het niet-opgevraagd kapitaal van Neo. Ze staan ook niet vermeld in de statuten. Daarom worden ze niet geboekt bij de financiële activa (als niet-opgevraagd kapitaal) maar in de buiten-balansrekeningen, als aangegane verbintenissen.

Wij ontvingen overigens geen antwoord op onze inventarisvragen wat betreft het saldo van de nog uitstaande verbintenis in onze boeken ten gunste van die onderneming; wij zijn dan ook van oordeel niet over voldoende gegevens te beschikken om dit bedrag als niet-opgevraagd kapitaal te boeken, ondanks de opmerking van het Rekenhof in dat verband tijdens zijn vorige audit.

- Cva QBIC II FUND ARKIV COMM: participatieneming van 1.000.000,00 in dit fonds, dat tot doel heeft universitaire spin-offs en start-ups te financieren. Omdat we op de datum van het verslag geen balans ontvangen hadden en die balans evenmin gepubliceerd was, werd deze deelneming in onze rekeningen gewaardeerd ten belope van het in 2018 volgestorte bedrag, zijnde 0,25 miljoen.

De informatie betreffende de financiële vaste activa is afkomstig uit de balansen die we ontvingen van de vennootschappen en instellingen waarin het Brussels Hoofdstedelijk Gewest deelnemingen bezit.

In overeenstemming met de informatie die in de inleiding van deze algemene rekening wordt vermeld, stemmen de gegevens die zijn opgenomen in de onderstaande tabel en in bijlage 4 overeen met de op 31/12/2017

¹³ Openbare vastgoedmaatschappij

¹⁴ Brusselse Gewestelijke Huisvestingsmaatschappij

afgesloten rekeningen van de vennootschappen/instellingen waarin het Gewest deelnemingen bezit. De bovenvermelde markante feiten werden er ook in opgenomen.

De waarde van de financiële deelnemingen op 31/12/2018 is als volgt:

Deelneming	Totaal (100%)	Meerderheid (≥50%)	Minderheid (<50%)	Totaal
Deelneming	376.524.901,88	414.683.734,0	8.369.111,36	799.577.747,24
Minderwaarden	(381.441,0)	(27.157.082,54)	(543.454,54)	(28.081.978,08)
Meerwaarden	923.601.483,26	2.424.916.329,59	61.170.552,69	3.409.688.365,54
Totaal	1.299.744.944,14	2.812.442.981,05	68.996.209,51	4.181.184.134,70
KNA	0,00	(3.377,67)	(1.206.784,40)	(1.210.162,07)
Totaal	1.299.744.944,14	2.812.439.603,38	67.789.425,11	4.179.973.972,63

3. VORDERINGEN OP MEER DAN ÉÉN JAAR (SUBKLASSE 29)

De vorderingen op lange termijn werden gewaardeerd en geherwaardeerd overeenkomstig artikel 10 van het KB "boekhoudplan" en met inachtneming van de opmerkingen die door het Rekenhof werden geformuleerd in het kader van zijn opeenvolgende audits.

Deze rubriek omvat de voorschotten voor prototypes, de van de BGHM terugvorderbare voorschotten, een lening aan citydev.brussels (de vroegere GOMB), een lening aan de BGHM en diverse vorderingen.

3.1. VOORSCHOTTEN VOOR PROTOTYPES

Het saldo van de langlopende voorschotten voor prototypes bedraagt 0,05 miljoen op 31/12/2018.

Wat betreft de verwerking van de dubieuze en oninvorderbare vorderingen die werden geboekt in het kader van dit dossier (6,28 miljoen) werd in 2017 veel voortuitgang gerealiseerd.

Een definitief verloren bedrag van 5,79 miljoen werd in 2017 als verlies geboekt.

Het saldo ten belope van 0,48 miljoen wordt nog altijd onderzocht door de verantwoordelijken van Innoviris, die hopen nog een deel van dit bedrag te kunnen terugvorderen bij de curator die werd aangesteld voor het faillissement van de vennootschap "VOICE INSIGHT". Wij hebben in mei 2019 een e-mailbericht ontvangen van de curator, die aangeeft dat dit bedrag definitief verloren is. Het zal als verlies geboekt worden in de rekening 2019.

Er werd een voorziening voor dubieuze vorderingen aangelegd ten belope van de nog verschuldigde bedragen, die overgeboekt zijn naar de oninvorderbare posten.

Enkel voor het dossier "Dynali" vinden er nog terugbetalingen plaats. In 2018 ging het om 37.034,08 euro.

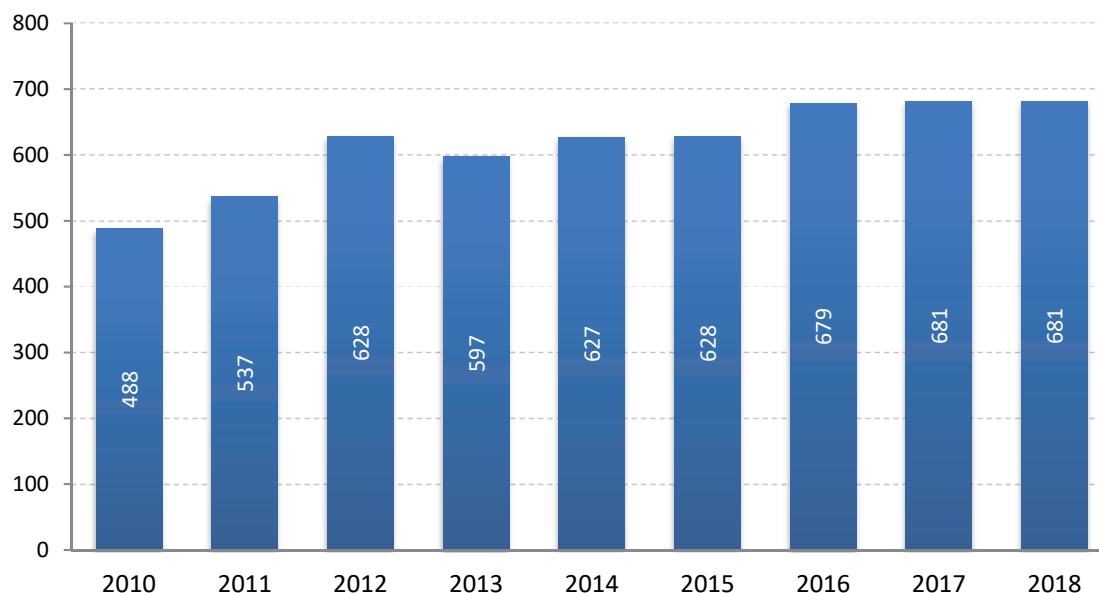
3.2. VORDERINGEN OP LANGE TERMIJN T.A.V. DE BGHM

Wat betreft de terugvorderbare voorschotten op lange termijn die werden toegestaan aan de BGHM, stemt het saldo op 31/12/2018 overeen met een bedrag van 802,02 miljoen.

De inspanningen die de afgelopen jaren werden geleverd om deze vordering te circulariseren, werpen hun vruchten af. De vordering van de BGHM die is ingeschreven in onze rekeningen is vandaag dezelfde als de schuld die is ingeschreven in de rekeningen van de BGHM op dezelfde datum.

De onderstaande grafiek toont ons de evolutie van de vordering die de GOB bezit ten aanzien van de BGHM.

Evolutie van de langlopende schuld BGHM (in miljoen euro)



3.3. LENING TEN GUNSTE VAN CITYDEV.BRUSSELS (DE VROEGERE GOMB)

Op basis van een beslissing van de Brusselse Hoofdstedelijke Regering van 10/10/2013 werd een lening van 10 miljoen verleend aan citydev.brussels.

Deze lening werd toegestaan voor een periode van 9 jaar, met terugbetaling van het kapitaal in 4 annuïteiten, tijdens de laatste 4 jaren van de looptijd van de lening, zijnde van 15/10/2019 tot 15/10/2022. De intrest wordt daarentegen trimestrieel geïnd, na gelopen termijn, en dit tot de voorziene eindvervaldag op 15/10/2022.

De vervallen intresten werden regelmatig ontvangen tijdens het boekjaar 2018. De te ontvangen aflossing die op 15/01/2019 vervalt, heeft het voorwerp uitgemaakt van een regularisatieboeking in 2018, om in de rekening het deel van het product op te nemen dat betrekking heeft op dat boekjaar.

3.4. LENING TEN GUNSTE VAN DE BGHM

Bij regeringsbeslissing van du 13/12/2018 zal een lening van 10 miljoen toegekend worden aan de Brusselse Gewestelijke Huisvestingsmaatschappij.

Deze lening is bestemd voor de aankoop, de plaatsing en het beheer van zonnepanelen voor de openbare vastgoedmaatschappijen. Het betreft een renteloze lening.

De lening wordt toegekend voor een periode van 13 jaar en zal terugbetaald worden in 10 vaste annuïteiten van 1 miljoen, met eerste vervaldag op 01/12/2021.



3.5. TERUGVORDERBARE VOORSCHOTTEN AAN WALLIMAGE NV

Bij beslissing van 07/06/2018 heeft de regering ingestemd met de annulering van deze vorderingen.

Deze annulering werd de facto in 2017 geboekt (de geannuleerde vordering bedroeg 6,21 miljoen).

3.6. WONINGFONDS VAN HET BRUSSELS HOOFDSTEDELIJK GEWEST

De vordering op het Woningfonds is niet geëvolueerd, aangezien de terugbetaling ervan afhangt van de stopzetting van de activiteiten. Op 31/12/2018 bedroeg ze 57,67 miljoen.

3.7. ANDERE VORDERINGEN

Het saldo van de andere vorderingen bedraagt 0,06 miljoen.

Dit bedrag stemt overeen met:

- het schuldsaldo van de leningen voor huisvesting en sanering die werden toegekend aan particulieren door de voormalige provincie Brabant en waarvan het beheer werd overgenomen door de GOB (0,05 miljoen);
- de integratie van de vorderingen die voortvloeien uit de activiteiten van het Fonds ter reductie van de globale energiekost (FRGE) (0,004 miljoen);
- en enkele vorderingen in het kader van de beheersverrichtingen van de rekenplichtige van de geschillen (0,002 miljoen).

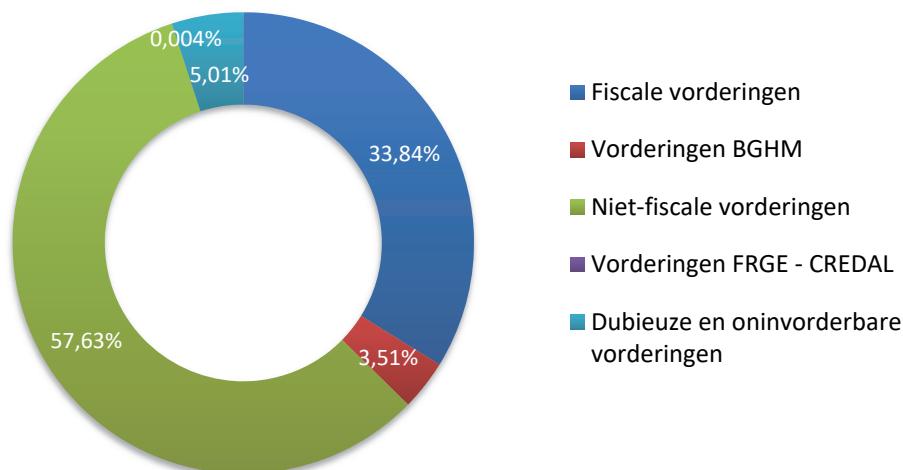
4. VORDERINGEN OP TEN HOOGSTE ÉÉN JAAR (SUBKLASSEN 40 EN 41)

De kortlopende vorderingen werden gewaardeerd en geherwaardeerd overeenkomstig artikel 10 van het KB "boekhoudplan" en met inachtneming van de opmerkingen die het Rekenhof heeft geformuleerd in zijn achtereenvolgende auditverslagen.

De onderstaande grafiek toont ons het deel dat wordt vertegenwoordigd door de samenstellende elementen van de vorderingen op korte termijn ten opzichte van het totale bedrag dat deze vorderingen in de balans vertegenwoordigen.



SAMENSTELLING VAN DE VORDERINGEN OP TEN HOOGSTE EEN JAAR (IN MILJOEN EURO)



4.1. FISCALE VORDERINGEN (SUBKLASSE 40)

Voor de fiscale vorderingen wordt een saldo van 238,48 miljoen opgetekend. De rekeningen geven het saldo weer van de nog niet geïnde vastgestelde rechten inzake gewestbelastingen, de vroegere provinciebelastingen, de belasting op afvalwater, de belasting op taxi's en de nieuwe overgehevelde belastingen in het kader van de zesde staatshervorming.

Dit bedrag ligt aanzienlijk hoger dan het jaar voordien. De verklaring schuilt in het feit dat het beheer van de onroerende voorheffing en de desbetreffende opcentiemen in 2018 werd overgenomen door het Gewest; het nog niet geïnde saldo in dat verband bedroeg 173,03 miljoen op 31/12/2018.

In 2018 werd 6,31 miljoen aan vorderingen als oninvorderbaar geboekt. In 2018 werd ook een waardevermindering van 2,80 miljoen geboekt, in overeenstemming met de geldende boekhoudprocedure.

Een bedrag van 9,21 miljoen aan oninvorderbare vorderingen werd in 2018 als verlies geboekt, waarvan 1,57 miljoen betrekking heeft op het boekjaar 2016, 4,12 miljoen op het boekjaar 2017 en 3,52 miljoen op het boekjaar 2018.

Een terugneming van de in 2016 en 2017 aangelegde voorziening werd geboekt voor een bedrag van respectievelijk 1,60 miljoen en 4,20 miljoen, rekening houdend met de bedragen die als verliezen van het boekjaar werden ten laste genomen.

Opmerking met betrekking tot het beheer van de belastingen bij de Gewestelijke Overheidsdienst Brussels:

Op het grondgebied van het Brussels Hoofdstedelijk Gewest worden de belastingen beheerd door de Gewestelijke Overheidsdienst Brussel Fiscaliteit¹⁵. Dit gebeurt via de software FOX en SAP Apollo. De kohieren die betrekking hebben op de verschillende belastingen, worden er beheerd per belastingplichtige.

Tot in 2013/2014 werden de gewestbelastingen uitsluitend beheerd via de software FOX, die volledig los staat van SAP JOY (geïntegreerde beheerssoftware die wordt gebruikt bij de GOB). De GOBF, die voordien BF heette, heeft in 2012-2013 het Apollo-project gestart, zodat de belastingen in een softwareprogramma kunnen worden beheerd dat in SAP JOY kan worden geïntegreerd. Dit project is sinds 2014 operationeel.

In het kader van de ontwikkeling van dit project werd ook een interface tot stand gebracht om SAP Apollo te koppelen aan SAP JOY en er de financiële en fiscale boekhoudkundige informatie in over te nemen. Deze interface, die in 2016 operationeel had moeten zijn, werd uiteindelijk opgegeven wegens de overname van verschillende belastingen die van het federale naar het gewestelijke niveau overgeheveld zijn (een prioriteit voor de gewestelijke belastingdiensten), maar ook wegens het project voor de migratie van SAP JOY naar het gewestelijke SAP-platform in 2020.

De prioriteit van het betrokken bestuur ging uit naar de projecten voor de overname van de belastingen die geregionaliseerd werden in het kader van de zesde staats hervorming (hotelbelasting, onroerende voorheffing, verkeersbelasting, enz.). Het interfaceproject heeft dan ook vertraging opgelopen bij gebrek aan tijd en beschikbaarheid van de referentiepersonen.

Bovendien zal dit project aangepast en geherdefinieerd moeten worden gelet op de vordering van het project voor het SAP-platform en regeringsbeslissing om de diensten van de regering op te nemen in dat platform in 2020. De gebruiknaam van de interface werd uitgesteld tot minstens 2020.

De integratie van de fiscale verrichtingen in SAP JOY blijft manueel gebeuren. In het kader van het project SAP Apollo werd beslist om de vroegere gegevens die zich in FOX bevinden niet over te nemen.

De directie Inkohiering van de GOBF boekt de vastgestelde rechten in SAP JOY; in 2018 gebeurde dit globaal per kohier, overeenkomstig de procedure die de afgelopen jaren werd gebruikt.

Aangezien de vastgestelde rechten in SAP JOY niet per belastingplichtige worden geboekt, is het bijna onmogelijk om de van de belastingplichtigen ontvangen betalingen in verband te brengen met de desbetreffende vastgestelde rechten.

Tijdens de inventariswerkzaamheden aan het einde van jaar die werden uitgevoerd in het kader van de afsluiting van de rekeningen, sturen de financiële en boekhoudkundige diensten van de GOBF naar de directie Boekhouding de toestand van de rekeningen op 31/12. Laatstgenoemde kan dan de nodige regularisatieboekingen verrichten voor de afstemming van de klantenrekeningen en de financiële wachtrekeningen tussen de door de GOBF gebruikte toepassingen (FOX en SAP Apollo) en SAP JOY.

Voor de fiscale verrichtingen werden tijdens de afsluiting van boekjaar 2018 dezelfde boekingsregels toegepast als in de rekeningen van de vorige boekjaren.

Dankzij het werk dat in 2017 verricht werd in SAP Apollo om het volume betaalde maar niet afgestemde vorderingen te rechtvaardigen kon het volume dan die vorderingen en anomalieën met ongeveer 6 miljoen verminderd worden.

¹⁵ De GOBF is een regeringsdienst die werd opgericht bij beslissing van de Regering van 20/07/2016 en 15/12/2016, ter vervanging van het bestuur Brussel Gewestelijke Fiscaliteit (BGF).



Een gelijkaardige analyse voor de vorderingen die tot stand kwamen via de applicatie FOX werd helaas niet afgerond. Er moet nagedacht worden over hoe deze situatie rechtgezet kan worden. Dit probleem zal waarschijnlijk aan bod komen bij de integratie van SAP Apollo in het SAP-platform, hetzij rechtstreeks, hetzij via een interface.

In totaal hebben de regularisaties voor het boekjaar 2018 (vrijstellingen, ontheffingen en onwaarden) op rekeningen die aan de begroting zijn gekoppeld, geleid tot een vermindering van de ontvangsten ten belope van 6,15 miljoen, wat een lichte toename is in vergelijking met vorig boekjaar (5,61 miljoen).

In het kader van de regularisatieboekingen bij de afsluiting van het jaar vond een overboeking naar oninvorderbare vorderingen plaats ten belope van 6,31 miljoen, wat een toename is ten opzichte van het vorige boekjaar (4,12 miljoen). Er werd een waardevermindering op vorderingen geboekt ten belope van 2,80 miljoen. Daarnaast werd 3,52 miljoen rechtstreeks ingeschreven als verlies van het boekjaar.

De regularisaties in verband met annuleringen van vastgestelde rechten uit vorige boekjaren (0,055 miljoen) werden als verliezen geboekt op aan de begroting gekoppelde rekeningen. Dit bedrag ligt aanzienlijk lager dan de vorige boekjaren (2,75 miljoen).

In het kader van de overname van het beheer van de onroerende voorheffing op 01/01/2018 heeft de federale overheid aan het Gewest een hoeveelheid vorderingen overgedragen waarvan de invordering loopt, alsook een hoeveelheid waarvan de invordering onzeker is.

De vorderingen waarvan de invordering aan de gang is werden door de directie Inkohiering van de GOBF in SAP Apollo.

De dubieuze en betwiste vorderingen werden nog niet geboekt in SAP Apollo. Daarom hebben wij bij het afsluiten van de rekeningen een regularisatieboeking verricht ten belope van 5,57 miljoen voor dubieuze vorderingen en hebben wij een waardevermindering geboekt van 40%, zijnde 2,23 miljoen.

4.2. NIET-FISCALE VORDERINGEN (SUBKLASSE 40)

De niet-fiscale vorderingen vertegenwoordigen een saldo van 406,14 miljoen, wat een sterke toename betekent in vergelijking met vorig boekjaar. Dit bedrag stemt overeen met het saldo van de door derden verschuldigde vorderingen in het kader van niet-fiscale ontvangsten, zijnde meer bepaald:

- de terugbetaling van leningen, voorschotten en diverse subsidies door particulieren, gemeenten, handelsondernemingen, scholen, enz.
- de ontvangsten afkomstig van de federale staat in het kader van de ruimtelijke ordening en maatregelen voor wedertewerkstelling van werklozen
- de ontvangsten afkomstig van de Europese Unie in het kader van diverse projecten voor het Brussels Hoofdstedelijk Gewest (stadsordening en bodembestemming)
- de ontvangsten afkomstig van andere gefedereerde entiteiten
- de ontvangsten afkomstig van de autonome bestuursinstellingen
- diverse ontvangsten inzake huisvesting, stadsordening en bodembestemming
- de ontvangsten die overgeheveld werden in het kader van de zesde staatshervorming, met name inzake mobiliteit en verkeersveiligheid;
- diverse retributies (verhuur van stedelijke ruimten, diverse brevetten, diverse vergunningen, ...)

Deze sterke stijging van het volume aan niet-fiscale vorderingen is hoofdzakelijk toe te schrijven aan de vastgestelde rechten die in december 2017 geboekt werden met betrekking tot de dode hand en de van de federale overheid te ontvangen dotatie in het kader van de veiligheid bij Europese topbijeenkomsten (ongeveer 155 miljoen), alsook aan het bedrag van de ontvangsten van de agglomeratie Brussel, dat in december doorgestort had moeten worden (229,36 miljoen).



Deze bedragen werden volledig geïnd in januari 2018. Om technische redenen kon de vordering i.v.m. de verwachte ontvangst van de agglomeratie nog niet geregulariseerd worden; de boekhouder van de Agglomeratie heeft zijn afsluitingsverrichtingen nog steeds niet voltooid.

In 2018 werden waardeverminderingen geboekt voor in totaal 18,46 miljoen.

De dubieuze en oninvorderbare vorderingen vertegenwoordigen in totaal 24,77 miljoen, wat ongeveer 3 miljoen meer is dan op 31/12/2017.

Op te merken valt dat een bedrag van 1,21 miljoen aan dubieuze en oninvorderbare vorderingen definitief als verlies werd geboekt, met instemming van de bevoegde ordonnateurs.

De 3 nog openstaande vorderingen in verband met taalpremies (0,26 miljoen) werden overgeboekt naar de oninvorderbare vorderingen, waarbij ook een verlies werd geboekt. Het betreffende regularisatiedossier werd in 2019 aan de regering voorgelegd.

Overdrachten aan het BAOB

In het kader van de oprichting van het BAOB en de overheveling van de bevoegdheden van BIE werden er handelsvorderingen waarvan de inning aan de gang is overgedragen ten belope van 0,12 miljoen. De lijst van deze vorderingen is opgenomen in bijlage 15 van dit verslag.

4.3. DIVERSE VORDERINGEN (SUBKLASSE 41)

De diverse vorderingen omvatten de vorderingen betreffende de economische en handelsattachés (EHA) bij de BGHM en de dossiers in het kader van het FRGE.

4.3.1. De economische en handelsattachés

Op 31/12/2018 bedraagt het saldo van de voorschotten die zijn toegekend aan de economische en handelsattachés van het Brussels Hoofdstedelijk Gewest, 2,14 miljoen.

De beslissing van de regering tot oprichting van het BAOB heeft bijzondere gevolgen voor deze balansrubriek.

De door de EHA's uitgeoefende bevoegdheden werden immers overgedragen aan de nieuwe instelling met ingang van 01/01/2018. Het personeel dat ervoor instond werd eveneens overgeheveld.

In het kader van de voorbereiding van de overdracht van de desbetreffende rechten en verbintenissen was er oorspronkelijk de bedoeling dat de verschuldigde bedragen in deze rubriek terugbetaald zouden worden door de nieuw opgerichte structuur. Omdat deze terugbetaling betwist wordt, werd een overeenstemmende waardevermindering geboekt.

De beslissing of de bedragen in kwestie al dan niet terugbetaald moeten worden, werd voorgelegd aan de bevoegde toezichhoudende overheden. De rekeningen zullen aangezuiverd worden op basis van de genomen beslissing.

Een gedetailleerde opgave van de door de EHA's verschuldigde bedragen is opgenomen in bijlage 15 van het verslag.

4.3.2. De dossiers FRGE - CREDAL

Het bedrag dat is opgenomen in deze rubriek, stemt overeen met het gedeelte van de langlopende vordering dat vervalt in 2018 en dat in 2019 geïnd zal worden (0,026 miljoen).

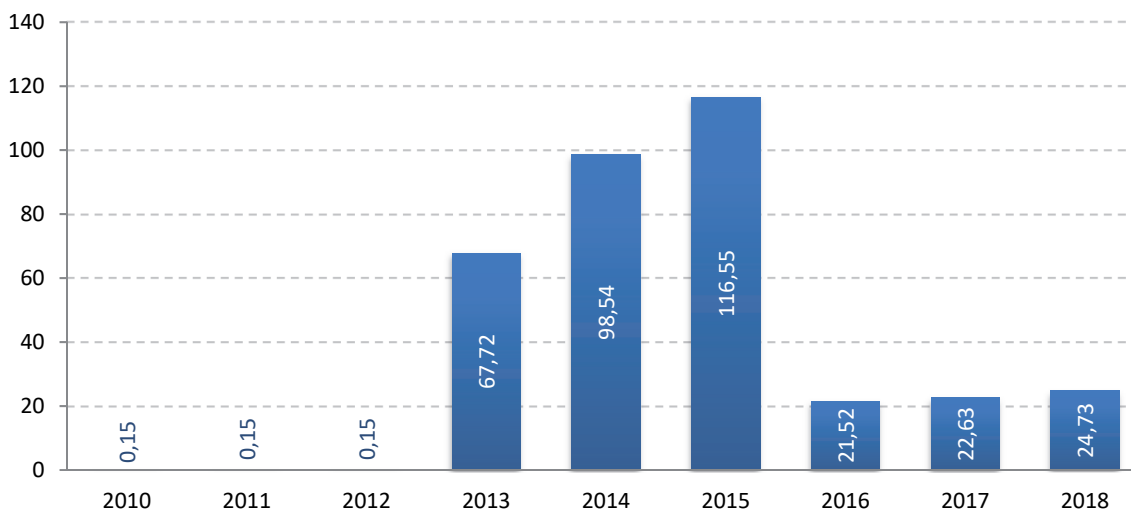
4.3.3. KT-vordering ten aanzien van de BGHM

Het gaat om een herklassering tot KT van de aflossing die in 2018 vervalt, zijnde 24,73 miljoen.

Het administratieve dossier wordt voortaan opgevolgd door Brussel Huisvesting, zoals het Rekenhof heeft aanbevolen in zijn opmerkingen tijdens zijn achtereenvolgende audits.

De onderstaande grafiek toont ons de evolutie van de KT-vordering ten aanzien van de BGHM.

Verloop van de KT-vordering t.a.v. de BGHM (in miljoen euro)



4.3.4. De dubieuze en oninvorderbare vorderingen

De dubieuze vorderingen worden opgevolgd door de gewestelijke boekhoudkundige entiteit, voornamelijk voor wat betreft de rekenplichtigen van de ontvangsten van de GOB, en met uitzondering van de rekenplichtige van de fiscale ontvangsten.

De fiscale dubieuze vorderingen worden opgevolgd door de directie Boekhouding, op basis van de gegevens die worden ingezameld en verstrekt door de rekenplichtige van de fiscale ontvangsten.

De binnen dit domein ingevoerde procedure wordt voortaan toegepast op alle vorderingen die zijn ingeschreven in de balans van de GOB, ongeacht of ze fiscaal zijn of niet.

Op 31/12/2018 vertegenwoordigen de dubieuze vorderingen een totaalbedrag van 31,46 miljoen. De oninvorderbare vorderingen bedragen 10,56 miljoen in het totaal en alle vorderingen op lange en korte termijn zijn samen goed voor een bedrag van 1.549,18 miljoen.

Voor deze vorderingen werd een waardevermindering van 30,18 miljoen geboekt.

5. BESCHIKBARE WAARDEN (SUBKLASSEN 55 TOT 58)

Deze categorie omvat:

- de rekeningen voor interne overboekingen (zie hieronder),
- de saldi van de "technische financiële rekeningen" en meer bepaald die met betrekking tot de rekeningen die bij de kassier zijn geopend op naam van de rekenplichtigen van de geschillen en de rekenplichtigen van de liggende gelden. Deze rekenplichtigen beheren de dossiers die hen worden overgemaakt door de centraliserende rekenplichtige van de uitgaven.

Het geconsolideerde saldo van de verschillende bankrekeningen vertoont een negatieve waarde (110,41 miljoen), die werd ingeschreven op het passief van de balans in de MAR-versie (als financiële schuld op korte termijn) en in de versie "boekhoudplan".

In overeenstemming met de boekhoudkundige regels betreffende de afsluiting en in aansluiting op de verschillende opmerkingen die het Rekenhof heeft gemaakt tijdens zijn opeenvolgende audits, vond een regularisatieboeking plaats bij de afsluiting van het jaar om dit negatieve bedrag over te boeken naar het passief van de balans.

Wij hebben de bedragen geanalyseerd die ingeschreven waren op de wachtrekeningen van de rekenplichtigen van de liggende gelden en de geschillen en op de rekeningen 58.

De bedragen vermelde bedragen, die betrekking hadden op schulden/vorderingen op middellange en lange termijn ten aanzien van derden, werden overgeboekt naar schulden of vorderingen op lange termijn. De betrokken rekenplichtigen wachten immers op de nodige gegevens om ze te kunnen vereffenen.

Er werd een nieuwe procedure ingevoerd voor de opvolging van deze schulden en vorderingen.

Overdracht aan het BAOB

Wij kunnen ook melden dat het saldo van de bankrekening bestemd voor de ontvangsten van BIE werd overgedragen aan het BAOB en dat deze rekening afgesloten werd. Deze overdracht betreft een bedrag van 96.287,1. Dit stemt overeenstemt met het totaal van de tijdens het boekjaar 2018 geïnde ontvangsten (cf. bijlage 15) en heeft betrekking op de vooraf overgedragen vorderingen.

6. OVERLOPENDE REKENINGEN VAN HET ACTIEF (SUBKLASSE 49)

De boekingen op deze rekeningen gebeurden conform de bepalingen van artikels 21 tot 24 van het KB "boekhoudplan".

6.1. OVER TE DRAGEN KOSTEN

Het gaat hier om kosten die worden overgedragen naar het volgende boekjaar, met name:

- de begrotingsuitgaven van het boekjaar 2018 die moeten worden overgedragen naar het boekjaar 2019 omdat het onmogelijk is om deze bedragen aan te rekenen op de begrotingsboekhouding in 2018 wegens ontoereikende en/of geschrapte begrotingskredieten: 55,57 miljoen, wat een daling is in vergelijking met eind 2017 (84,81 miljoen).

Het Rekenhof heeft in het kader van zijn opeenvolgende audits een belangrijke opmerking geformuleerd over deze waarderingsmethode.

Rekening houdend met de gegevens waarover wij op dit ogenblik beschikken (ontoereikende kredieten of bewarende maatregelen, naargelang van het geval, principe van een geïntegreerde algemene en begrotingsboekhouding) en met het oog op transparantie wat betreft het opnemen van leveranciersschulden in de balans, heeft de directie Boekhouding beslist om deze waarderingsmethode te behouden in 2018.

Het nagestreefde doel van de afsluitingsprocedure in het kader van dit dossier bestaat erin om de schulden in de balans te behouden, maar toch de overeenstemmende kosten te boeken in de resultatenrekening, waarbij echter het principe van de gelijktijdige boeking (in de algemene boekhouding en in de begrotingsboekhouding) niet kan worden nageleefd.

De rekening 4900000000, waarop de facturen/schuldvorderingen/creditnota's van de leveranciers oorspronkelijk worden geboekt, wordt gesaldeerd met een niet aan de begroting gekoppelde kostenrekening voor de bedragen die overeenstemmen met courante kosten die in 2019 als dusdanig zullen worden geboekt (28,73 miljoen) en met een niet aan de begroting gekoppelde balansrekening voor de bedragen die overeenstemmen met investeringsuitgaven (26,84 miljoen).

Om het principe van de specificiteit van de boekhouding in acht te nemen, werden verschillende niet aan de begroting gekoppelde balans- en resultatenrekeningen aangemaakt. De bovenvermelde bedragen werden geherclassificeerd volgens soort uitgave en actiefrekening van de balans.

- Het naar het volgend boekjaar over te dragen proratagedeelte van de op 31/12/2018 op voorhand betaalde rentelasten op schatkistcertificaten bedraagt 0,11 miljoen.

6.2. VERWORVEN OPBRENGSTEN

Op 31/12/2018 bedraagt het saldo van de verworven opbrengsten 6,95 miljoen.

Het gaat om het proratagedeelte van de te ontvangen intresten voor de aflossing, met vervaldag op 15/01/2019 (0,074 miljoen), van de lening van 10 miljoen aan citydev.brussels, evenals om de opbrengsten die in het kader van de CUT-OFF werden aangerekend en meer bepaald de verworven intresten in het kader van het beheer van de leningen en beleggingen door het Agentschap van de Schuld (6,81 miljoen).

6.3. ANDERE OVER TE DRAGEN KOSTEN

Het bedrag van de andere over te dragen kosten komt uit op 13,25 miljoen, waarvan 8,27 miljoen voor de uitgevoerde correctie in het kader van het erfpachtdossier "BECO-dok".



Het saldo (4,98 miljoen) stemt overeen met de correctie van op het boekjaar 2019 aan te rekenen kosten, die (boekhoudkundig en budgettair) op het boekjaar 2018 werden geboekt.

7. REKENINGEN VAN HET "EIGEN VERMOGEN" (SUBKLASSEN 10 TOT 15)

Het eigen vermogen is het nettoactief van de diensten van de Brusselse Hoofdstedelijke Regering en omvat het nettoactief of -passief, de herwaarderingsmeerwaarden, de reserves (saldi van de begrotingsfondsen), de subsidies, het overgedragen resultaat van vorige boekjaren en het over te dragen resultaat van het beschouwde boekjaar.

7.1. NETTOACTIEF/RESULTATEN

Op 31/12/2018 werd een verlies van 529,02 miljoen geregistreerd, wat meer is dan voor het vorige boekjaar (428,32 miljoen).

De gevolgen van de bevoegdheidsoverdrachten in het kader van de zesde staatshervorming stabiliseren. In de rubriek betreffende de resultatenrekening wordt dit bedrag meer in detail geanalyseerd.

7.2. DE BEGROTINGSFONDSEN

Om rekening te houden met de opmerkingen van het Rekenhof, neemt de directie Boekhouding de saldi van de financiële rekeningen met betrekking tot de begrotingsfondsen sinds 2016 op in de balans.

Wij zijn er ons bewust van dat de in deze rubriek opgenomen gegevens onvolledig zijn en niet de werkelijke situatie weergeven inzake de nog beschikbare bedragen van deze fondsen.

De directie Begroting werkt aan een staat die de werkelijke budgettaire situatie van deze fondsen weergeeft (begrotingssaldi). In de nabije toekomst zullen de hier vermelde bedragen in overeenstemming zijn met de saldi van die begrotingssituatie.

In afwachting van voornoemde begrotingssituatie blijven wij in deze rubriek de banksaldi vermelden van de financiële rekeningen waaraan die fondsen gekoppeld zijn, in het besef van de beperkingen van dit systeem:

- regel van de maandelijks doorstorting van de saldi aan de centraliserende rekenplichtige van de uitgaven;
- moeilijkheid om te rapporteren over de verrichte uitgaven wegens de ontvangsten die op de rekeningen voor de fondsen geïnd worden.

Er werd in het totaal 88,38 miljoen als reserve geboekt, wat een lichte stijging is ten opzichte van 2017 (86,74 miljoen).

De uitsplitsing van dit bedrag is opgenomen in bijlage 14 van deze rekening.



8. VOORZIENINGEN VOOR RISICO'S EN KOSTEN (SUBKLASSE 16)

De voorzieningen werden gewaardeerd in overeenstemming met artikel 14 van het KB "boekhoudplan", alsook rekening houdend met de opmerkingen die het Rekenhof uitte naar aanleiding van zijn achtereenvolgende audits en de boekhoudkundige procedure die de modaliteiten betreffende de aanleg en de boeking van de voorzieningen beschrijft.

8.1. VOORZIENING VOOR GESCHILLEN

Op basis van de ontvangen antwoorden in het kader van het inventariswerk bij de afsluiting van het boekjaar, hebben wij op 31/12/2018 in overeenstemming met de geldende procedure een voorziening voor de lopende geschillen kunnen bepalen voor een bedrag van 38,81 miljoen.

8.2. VOORZIENING VOOR GEWAARBORGDE SCHULDEN

In samenwerking met het Agentschap van de Schuld werd een nieuwe procedure ingevoerd om het risico te bepalen dat verbonden is aan de verleende waarborgen.

Het risico zoals vastgesteld aan de hand van die procedure is berekend op basis van een statistische analyse van het gewicht van de door het Gewest gedekte gevallen van onvermogen ten opzichte van de totale verleende waarborgen.

In 2018 werd de gewestwaarborg aangesproken ten belope van 1,0 miljoen ten gunste van het waarborgfonds.

Zo kon een bedrag bepaald worden voor de voorziening voor verstrekte zakelijke zekerheden, die 7,0 miljoen bedraagt op 31/12/2018.

8.3. VOORZIENINGEN VOOR ANDERE RISICO'S EN KOSTEN

Wij hebben in deze rubriek ook een voorziening van 0,53 miljoen ingeschreven om rekening te houden met een latent verlies per 31/12/2018 op een swapproduct.

Het betreft een SWAP CAP/SPREAD INFLATION voor een bedrag van 100 miljoen, aangegaan in april 2018 met vervalddag op 01/04/2023.

9. SCHULDEN OP MEER DAN ÉÉN JAAR (SUBKLASSE 17)

9.1. FINANCIËLE SCHULDEN

De langlopende schulden werden gewaardeerd en geherwaardeerd in overeenstemming met artikel 10 van het KB "boekhoudplan", alsook rekening houdend met de opmerkingen die het Rekenhof uitte naar aanleiding van zijn achtereenvolgende audits.

In 2018 namen de langlopende schulden toe met 260,25 miljoen.

Naar aanleiding van de eindejaarsinventarissen vonden er herclassificaties plaats om de algemene rekeningen in overeenstemming te brengen met de situatie volgens de applicatie SAP TR-TM, waarmee de schuld op lange en korte termijn beheerd wordt.

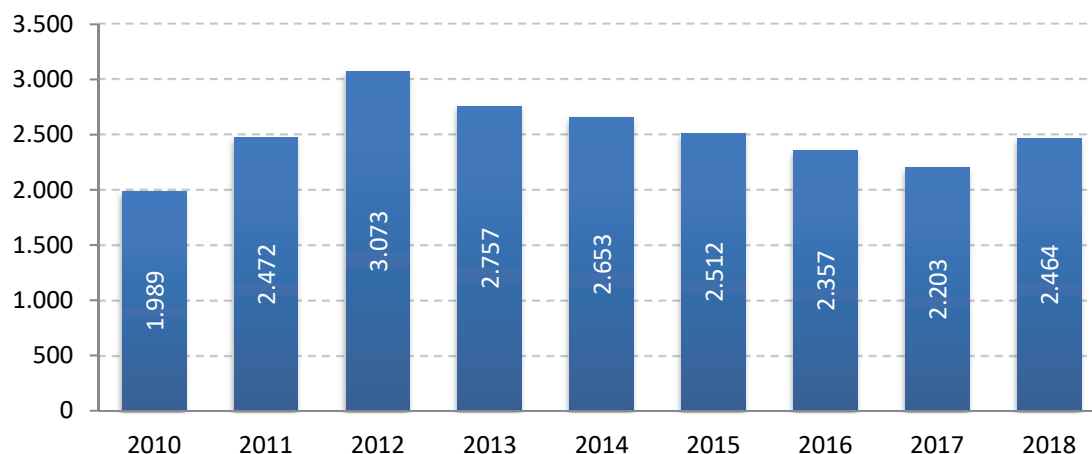
Op 31/12/2018 bedraagt de geconsolideerde schuld op meer dan één jaar 1.538,5 miljoen (1.538,50 miljoen op 31/12/2017).

Op dezelfde datum komt de langlopende MTN-schuld uit op 925 miljoen (664,75 miljoen op 31/12/2017).

Het Agentschap van de Schuld stelt elk jaar een gedetailleerd rapport op over de schulden op lange en korte termijn. Dit rapport wordt elk jaar gepubliceerd op de intranetsite van de GOB, en op de website van BFB.

Onderstaande grafiek geeft de evolutie van langlopende schuld sinds 2010 weer.

Evolutie van de langlopende schuld (in miljoen euro)



9.2. ONTVANGEN CONTANTE ZEKERHEDEN

Op 31/12/2018 omvatte deze rubriek betrekking op 2 dossiers:

- Een bankwaarborg ten belope van 0,13 miljoen die door het Gewest werd gesteld in het kader van de huurovereenkomst voor de lokalen van Talent.brussels ;
- Bedragen die als borg neergelegd werden door ondernemingen die door het Gewest erkend wenssen te worden voor het gebruik van dienstencheques. Het gaat om een totaalbedrag van 0,35 miljoen. Elke onderneming die deze erkenning aanvraagt, moet een borgsom van 25.000 neerleggen gedurende 5 jaar.



9.3. ANDERE SCHULDEN OP LANGE TERMIJN

Deze rubriek omvat de bedragen die aan derden verschuldigd zijn door de rekenplichtigen van de geschillen en de liggende gelden, die sinds meer dan een jaar in de rekeningen zijn ingeschreven en waarvoor gewacht wordt op informatie om ze te kunnen vereffenen (0,48 miljoen).

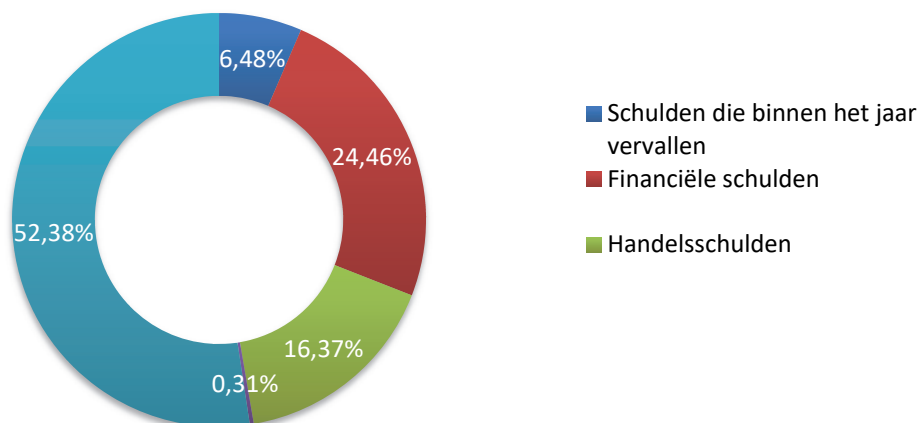
Deze boekingswijze is het resultaat van een procedure die in 2018 werd ingevoerd.

10. SCHULDEN OP TEN HOOGSTE ÉÉN JAAR (SUBKLASSEN 42 TOT 48)

De schulden op korte termijn werden gewaardeerd en geherwaardeerd in overeenstemming met artikel 10 van het KB "boekhoudplan", alsook rekening houdend met de opmerkingen die het Rekenhof uitte naar aanleiding van zijn achtereenvolgende audits.

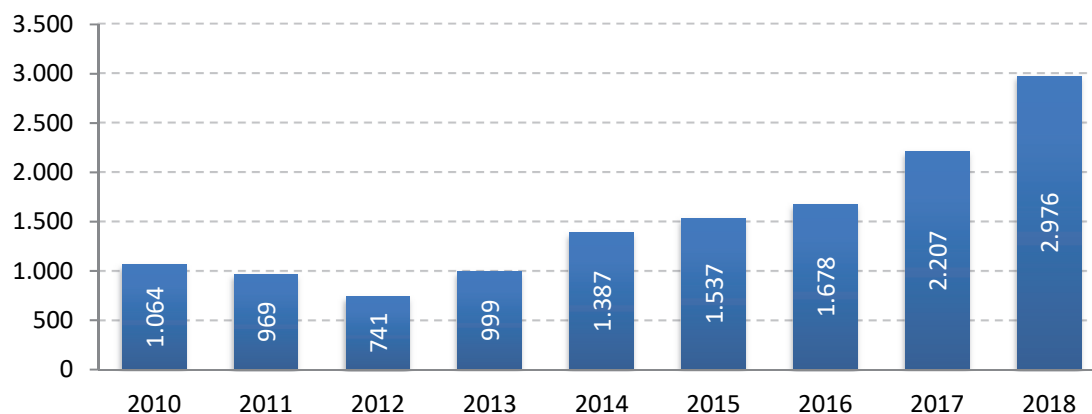
De grafiek die de verdeling van de schulden op korte termijn op 31/12/2018 weergeeft, ziet eruit als volgt:

Samenstelling van de schulden op ten hoogste een jaar



Onderstaande grafiek geeft het verloop ervan over de voorbije jaren weer.

Verloop van de KT-schuld (in miljoen euro)



10.1. REKENINGEN VAN SUBKLASSE 42

Deze rekeningen omvatten de schulden bij de financiële instellingen, evenals de integratie in 2016 van een schuld die voortvloeit uit de kredietdossiers FRGE / CREDAL.

De schulden met betrekking tot het dossier FRGE/CREDAL werden volledig aangezuiverd.

De schulden op meer dan één jaar ten aanzien van de financiële instellingen die binnen het jaar vervallen, bedragen 192,75 miljoen (204 miljoen op 31/12/2017). Dit stemt overeen met het bedrag van de leningen op meer dan één jaar dat in 2018 vervalt.

10.2. REKENINGEN VAN SUBKLASSE 43

Deze rekeningen omvatten het volgende:

- het saldo van de kortlopende leningen in de vorm van schatkistcertificaten, dat 617,75 miljoen bedraagt op 31/12/2018;
- het saldo van de voorschotten op vaste termijn ("straight loans"), dat op nul uitkomt op 31/12/2018;
- het negatief saldo van de financiële rekeningen, dat 110,41 miljoen bedraagt.

10.3. REKENINGEN VAN SUBKLASSE 44

De handelsschulden vertegenwoordigen een bedrag van 487,38 miljoen. Het gaat hier om de saldi van de leveranciersrekeningen van de Gewestelijke Overheidsdienst Brussel. Het merendeel van deze schulden zijn aangezuiverd bij het afsluiten van dit verslag.



In 2018 hebben wij de oude schulden (daterend van vóór 2005) uitgezuiverd die als vervallen beschouwd mogen worden¹⁶. Daarbij werden schulden geannuleerd voor een bedrag van in het totaal 59.931,8.

Eenzelfde regularisatiewerk werd verricht voor de schulden die openstaan bij de rekenplichtige van de geschillen.

Al deze schulden werden gewoon geannuleerd zonder begrotingsweerslag, gelet op hun ouderdom vanuit het oogpunt van het boekhoudsysteem (begrotingsnomenclatuur die niet meer bestaat) en de beperkte bedragen die ermee gemoeid waren.

Overdrachten aan het BAOB

Er werden leveranciersschulden ten belope van 0,15 miljoen overgedragen aan het BAOB (cf. gedetailleerde lijst in bijlage 15).

10.4. REKENINGEN VAN SUBKLASSE 45

Het gaat om de fiscale, sociale en loonschulden voor een totaalbedrag van 9,21 miljoen.

Deze categorie omvat onder meer:

- de fiscale schulden (de intracommunautaire btw, te betalen bedrijfs- en roerende voorheffing), ter waarde van 2,30 miljoen;
- de sociale schulden t.a.v. de RSZ, die op nul uitkomen op 31/12/2018. Dankzij het boekhoudkundig afstemmingswerk konden deze schulden vereffend worden. Uit navraag bij de RSZ is gebleken dat ons saldo in hun rekeningen bijna nul bedraagt op 31/12/2018;
- de voorziening voor het vakantiegeld, die 6,91 miljoen bedraagt. Dit bedrag stemt overeen met het vakantiegeld 2018 dat uitbetaald wordt in 2019. Deze informatie werd ons meegedeeld door de directie Human Resources en de GOBF.

10.5. REKENINGEN VAN SUBKLASSE 48

10.5.1. Van derden ontvangen goederen

Deze rekeningen betreffen diverse schulden en vertonen een saldo van 1.558,93 miljoen. Ze omvatten hoofdzakelijk de van derden in bewaargeving ontvangen goederen en waarden. We vermelden onder meer:

- het saldo op 31/12/2018 van aan de autonome bestuursinstellingen toegekende subsidies die werden overgeboekt naar de transitrekeningen, meer bepaald in het kader van de werking van het Financieel Coördinatiecentrum voor het Brussels Hoofdstedelijk Gewest (FCCB): 1.165,72 miljoen;
- de saldi van de rekeningen in verband met het beheer van de gemeentelijke opcentiemen voor rekening van de gemeenten in het kader van de onroerende voorheffing en de hotelbelasting: 389,70 miljoen;
- de saldi van de rekeningen in verband met het beheer van het uitzonderlijk vervoer (bevoegdheid die werd overgeheveld in het kader van de zesde staatshervorming) voor rekening van de andere gewesten: 1,43 miljoen;

¹⁶ Cf. art. XX van de OOBBC



- diverse inbewaargevingen en borgtochten ten gunste van de GOB en enkele onterecht ontvangen betalingen die terugbetaald dienen te worden (cf. bedragen ingeschreven op de wachtrekeningen van de rekenplichtigen, waarvoor de afwikkeling in de loop van het boekjaar 2019 zal plaatsvinden) : 2,08 miljoen.

10.5.2. Vooraf ontvangen facturen

Het saldo bedraagt nul op 31/12/2018.

11. OVERLOPENDE REKENINGEN VAN HET PASSIEF (SUBKLASSE 49)

De desbetreffende boekingen werden verricht in overeenstemming met de voorschriften van artikels 21 tot 24 van het KB "boekhoudplan".

Deze rubriek is als volgt opgedeeld:

- Aan te rekenen kosten;
- Over te dragen opbrengsten.

11.1. AAN TE REKENEN KOSTEN

Het gaat om het proratagedeelte van de gelopen maar nog niet vervallen rentelasten op 31/12/2018 van leningen op meer dan één jaar die betrekking hebben op de geconsolideerde schuld (47,38 miljoen).

De correcties die werden verricht voor het aanpassen van in 2019 aan te rekenen kosten die betrekking hebben op het boekjaar 2018 (1,76 miljoen), werden ook op deze rekening geboekt.

11.2. OVER TE DRAGEN OPBRENGSTEN

Dit betreft enerzijds het bedrag van diverse reeds geïnde ontvangsten (belastingen, visserijfondsen, huur, ...) die definitief bestemd zullen worden tijdens het volgende boekjaar en anderzijds het bedrag van op voorhand geboekte opbrengsten: 12,74 miljoen.

12. REKENINGEN VAN NIET IN DE BALANS OPGENOMEN RECHTEN EN VERPLICHTINGEN

De samenvattende tabel van de niet in de balans opgenomen rechten en verplichtingen, zoals bedoeld in het KB "boekhoudplan", wordt weergegeven in bijlage 7.

De rekeningen van niet in de balans opgenomen rechten en verplichtingen omvatten:

- de gewaarborgde schuld,
- de ontvangen waarborgen,
- de uitstaande vastleggingen,
- de lopende geschillen,
- de goederen en waarden van derden waarvan het Gewest houder is,
- de niet-opgebruikte kredietlijn.

12.1. GEWAARBORGDE SCHULD

Het uitstaande bedrag inzake waarborgen die door het Brussels Hoofdstedelijk Gewest worden verleend voor leningen die worden aangegaan door bedrijven of autonome bestuursinstellingen, komt uit op 2.985,12 miljoen.

Deze waarborgen worden geboekt bij de betrokken vennootschap of autonome bestuursinstelling.

In dit bedrag wordt rekening gehouden met de waarborg die aan de gemeenten werd verleend in het kader van het dossier BELGACOM-CONNECTIMMO (8,23 miljoen).

Als enige aandeelhouder van het parkeeragentschap van het BHG is de GOB wettelijk aansprakelijk en staat hij hoofdelijk borg voor de door deze vennootschap aangegane schulden (8,30 miljoen op 31/12/2018). Dit bedrag wordt vermeld in deze rubriek. Hetzelfde geldt voor het BAOB (7,75 miljoen).

De tabel in bijlage 4 geeft een overzicht van de waarborgmachtigingen voor het jaar 2018.

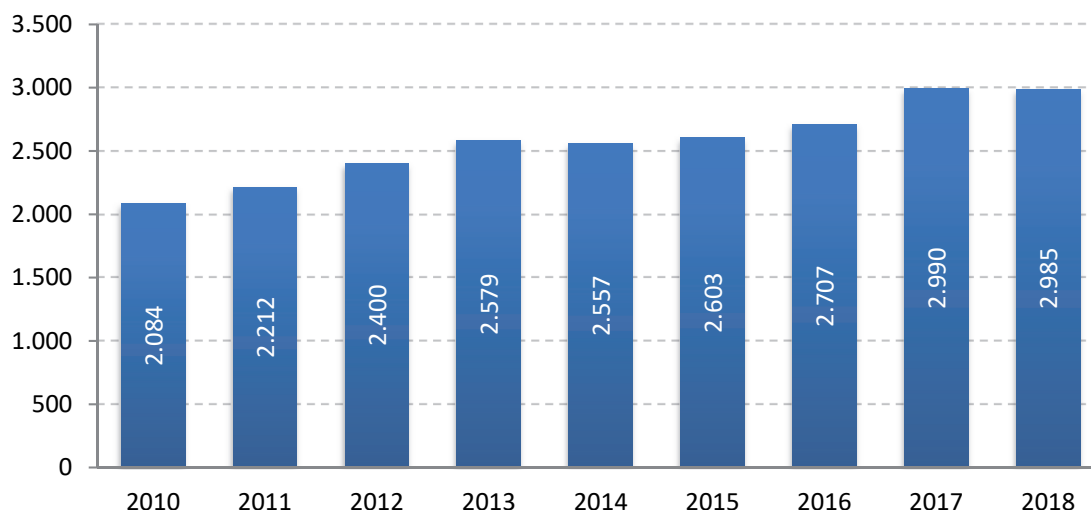
Naar aanleiding van de opmerkingen van het Rekenhof werd een nieuwe procedure ingevoerd om de geboekte gegevens te laten valideren door de instellingen en ondernemingen die deze waarborgen genieten.

Wij hebben antwoord ontvangen van bijna alle instellingen en ondernemingen die wij in dat verband aangeschreven hebben.

De SWAP-verrichting die het Agentschap van de Schuld heeft uitgevoerd voor rekening van het BGHGT werd ook toegevoegd aan deze inventaris (122,5 miljoen).

De onderstaande grafiek geeft de evolutie van de gewaarborgde schuld door de jaren heen.

**Evolutie van de gewaarborgde schuld
(in miljoen euro)**



12.2. ONTVANGEN WAARBORGEN

De besturen werden verzocht om lijsten van de waarborgen te bezorgen die ten gunste van de Gewestelijke Overheidsdienst Brussel werden gesteld in het kader van:

- overheidsopdrachten;
- huurovereenkomsten;
- enz.

Zo werden de nodige gegevens bekomen over deze waarborgen, die in het totaal 34,31 miljoen bedragen.

Het bestuur Brussel Mobiliteit heeft zijn inventaris niet bijgewerkt.

12.3. UITSTAANDE VASTLEGGINGEN

Het uitstaande bedrag van de vastleggingen op 31/12/2018 (zoals bepaald in artikel 19 van het besluit van de Brusselse Hoofdstedelijke Regering van 15 juni 2006 inzake de boekhoudkundige vastlegging, de vereffening en de controle op de vastleggingen en de vereffeningen) komt uit op 3.821,02 miljoen.

Naar aanleiding van de opmerkingen van het Rekenhof inzake de overwaardering van dit bedrag hebben wij alle ordonnateurs van de diensten van de Regering aangeschreven met het verzoek de vastleggingen voor de dossiers ongedaan te maken. Als dit werk correct verricht wordt in 2019, zullen wij op het einde van het jaar beschikken over een gecorrigeerd saldo.

Wij zullen niet nalaten dit dossier op te volgen, gelet op de migratie van SAP JOY die gepland is voor 2020.

In 2017 werden 3 nieuwe opdrachten toegevoegd in de uitgavenbegroting van het Gewest:

- Opdracht 31: begrotingsverrichtingen GOBF (door opsplitsing van opdracht 06);
- Opdracht 32: begrotingsverrichtingen Talent.brussels (bij de oprichting van deze nieuwe dienst van de Regering;
- Opdracht 33: begrotingsverrichtingen Urban.brussels (door schrapping van de vroegere opdrachten 26 en 27).

De overdracht van de juridische en boekhoudkundige vastleggingen voor die oude opdrachten vond plaats bij het afsluiten van de begroting, in overeenstemming met de geldende parlementaire machtigingen (cf. nota begrotingsaanpassing 2018).

Overdrachten aan het BAOB

Er werden vastleggingen geannuleerd en overgedragen ten belope van ongeveer 2,0 miljoen. De gedetailleerde lijst hiervan is opgenomen in bijlage 15.

12.4. LOPENDE GESCHILLEN

Het beheer van de geschillen bij de boekhoudkundige entiteit was in het verleden gecentraliseerd bij de administratieve en juridische directie, maar werd opnieuw gedecentraliseerd naar de afzonderlijke besturen van de GOB.



In het kader van de inventarissen hebben alle besturen onze verzoeken beantwoord. In enkele gevallen volstond de ontvangen niet om het bedrag van de voorziening correct te kunnen bepalen.

De bevoegde diensten kunnen immers niet altijd de verlies-/winstkansen voor bepaalde dossiers vaststellen. Er werd echter een voorziening voor geschillen berekend en geboekt (zie de door de gewestelijke boekhouder opgestelde procedure inzake voorzieningen).

De lopende geschillen waarvoor het Gewest derden heeft gedagvaard, vertegenwoordigen op 31/12/2018 een bedrag van 18,61 miljoen.

Het bedrag van de geschillen waarbij het Gewest verwerende partij is, komt uit op 88,68 miljoen.

Op grond van artikel 14 van het KB "boekhoudplan" en de bovenvermelde procedure bedraagt de in 2018 aangelegde voorziening voor lopende geschillen 38,81 miljoen.

12.5. GOEDEREN EN WAARDEN VAN DERDEN WAARVAN HET GEWEST HOUDER IS

In het kader van de inventaris kon de directie Boekhouding een aantal dossiers onderscheiden in verband met onroerende goederen (gronden en gebouwen) waarop het Gewest een langlopend zakelijk eigendomsrecht heeft.

In deze rubriek werd zodoende een bedrag van 103,55 miljoen geboekt dat overeenstemt met de totale som van de nog verschuldigde huur in het kader van de betrokken contracten.

Er werd ook een symbolisch bedrag van 1 euro geboekt ter vertegenwoordiging van alle archeologische overblijfselen die in handen zijn van de directie Monumenten en Landschappen (DML) van Brussel Stedenbouw en Erfgoed (het vroegere BSO dat bij beslissing van de Regering van 20/07/2016 en 02/02/2017 werd opgesplitst in 2 besturen).

De meeste van de archeologische voorwerpen die de DML bezit (meer dan 500.000 keramische, metalen, leren voorwerpen, beenderen, plantenresten, enz.), hebben enkel een wetenschappelijke en geen financiële waarde.

Bij de bevoegde diensten kan een gedetailleerde inventaris van deze goederen worden opgevraagd.

12.6. KREDIETLIJNEN

In het kader van het kassierscontract dat met Belfius Bank werd gesloten, werd aan het Gewest een kaslijn van 1.200 miljoen toegekend (het bedrag werd neerwaarts herzien in het nieuwe contract met de kassier), evenals een kredietlijn van 3.000 miljoen in het kader van het MTN-programma (Medium Term Notes).

Belfius Bank is al sinds 01/01/1999 kassier van het Gewest. Dit partnerschap werd in 2018 verlengd tot en met 31/03/2020, via de overheidsopdracht voor prestaties als kassier.

In het kader van het MTN-programma zorgt Belfius voor het programmabeheer en stellen verschillende banken de financieringen ter beschikking.

Deze rubriek bevat het niet-opgebruikte saldo van deze 2 kredietlijnen: 2.974,56 miljoen.

12.7. PENSIOENVERZEKERING

Het Gewest is aangesloten bij een pensioenfonds via ETHIAS NV aan de hand van 2 overeenkomsten en betaalt driemaandelijks een bepaald bijdragebedrag. ETHIAS zorgt voor de uitbetaling van de pensioenen aan de begunstigden.

Wat de eerste overeenkomst betreft, heeft dit pensioenfonds heeft tot doel de uitbetaling te waarborgen van de rust- en overlevingspensioenen van de statutaire personeelsleden van het Gewestelijk Agentschap voor Netheid (GAN), de Dienst voor Brandbestrijding en Dringende Medische Hulp (DBDMH) en de mandatarissen van de agglomeratie Brussel.

Een tweede overeenkomst betreft de pensioenverplichtingen voor het personeel van de vroegere provincie Brabant, voor wie het Gewest verantwoordelijk blijft inzake pensioenbetaling.

De bedragen die het Gewest betaalt in het kader van dit contract worden gekapitaliseerd via twee reservefondsen die worden beheerd door ETHIAS. Op 31/12/2018 bedroegen de saldi van die fondsen respectievelijk 68,27 miljoen en 1,38 miljoen.

ETHIAS NV heeft ons ook de geactualiseerde waarde meegedeeld van de bedragen die nog door het Gewest verschuldigd zijn tot aan het verstrijken van deze contracten. Het gaat respectievelijk om 665,41 miljoen en 5,60 miljoen op 01/01/2019.

12.8. FINANCIËLE VERRICHTINGEN (SWAPS)

In deze rubriek werd het nominale bedrag geregistreerd van de contracten i.v.m. afgeleide producten die worden beheerd door het Agentschap van de Schuld.

Het betreft hoofdzakelijk afgeleide producten voor het beheren van de rente- en inflatievoeten in het kader van de schuld op lange en korte termijn bij de gewestelijke entiteit.

Deze contracten vertegenwoordigen op 31/12/2018 een bedrag van 1.672,50 miljoen op basis van hun nominale waarde.

13. TOELICHTING BIJ DE RESULTATENREKENING

Het detail van de resultatenrekening is terug te vinden in bijlage 6 van dit verslag. In bijlage 2 van onderhavig verslag bevindt zich ook de resultatenrekening in het formaat zoals vereist in de bijlagen bij het KB "boekhoudplan".

Per 31/12/2018, komt het resultaat van het boekjaar uit op een verlies van 529,02 miljoen. Dit verlies ligt hoger dan op 31/12/2017 (428,32 miljoen).

Dit jaar zijn de gevolgen van de zesde staatshervorming gestabiliseerd. Het effectief beheer van de overgedragen bevoegdheden heeft bijkomende lasten met zich meegebracht voor de boekhoudkundige entiteit; de als compensaties verkregen bedragen zijn nagenoeg gelijk gebleven; daarbij dient ook de daling van gewestelijke fiscale inkomsten gevoegd te worden ingevolge de afschaffing van de gewestelijke gezinsbelasting.



De verhoging van het verlies in 2018 is het resultaat van de combinatie van al deze factoren (meer lasten en stagnatie of zelfs afschaffing van bepaalde inkomsten) die we hieronder verder zullen bespreken, via de analyse van de verschillende resultaten die de resultatenrekening uitmaken (bedrijfs-, financiële en uitzonderlijke resultaten).

13.1. BEDRIJFSRESULTAAT

Het bedrijfsresultaat bedraagt -462,05 miljoen (-327,37 miljoen op 31/12/2017).

Volgende belangrijke feiten kenmerken de bedrijfsopbrengsten, die zijn toegenomen, zij het in erg beperkte mate (100 miljoen):

- Daling van de overdrachten van de agglomeratie Brussel: ongeveer 32 miljoen;
- Daling van de verkeersboetes: ongeveer 13 miljoen;
- Overdrachten van de federale overheid in het kader van de PB: ongeveer 17 miljoen winst;
- Schenkings-/successierechten: winst van ongeveer 67 miljoen;
- Hoge meerwaarde op overdracht van vaste activa: 25,16 miljoen.

De bedrijfskosten vertonen daarentegen een duidelijke stijging (zowat 235 miljoen); de belangrijkste evoluties zijn de volgende:

- de overdrachten van inkomsten naar de gewestelijke instellingen stijgen met bijna 40 miljoen;
- de overdrachten van inkomsten naar de gemeenschappen stijgen met bijna 30 miljoen;
- de investeringssteun aan de ABI's is sterk toegenomen (met ongeveer 152,81 miljoen), meer bepaald als gevolg van de lopende werken op het vlak van mobiliteit.

De personeelskosten stabiliseerden in 2018.

De werkingsuitgaven geven een daling te zien (met ongeveer -17 miljoen). Dit is onder meer toe te schrijven aan de herclassificatie per soort uitgave van de bedragen in afwachting van vereffening op het einde van het jaar. Deze verrichting vond plaats om het principe van de specificiteit van de boekhouding na te leven.

13.2. FINANCIËEL RESULTAAT

Het financiële resultaat gaat van -95,92 miljoen op 31/12/2017 naar -87,79 miljoen op 31/12/2018.

De financiële opbrengsten (+ 3 miljoen) zijn sterker gestegen dan de financiële kosten (- 5 miljoen) tijdens die periode.

13.3. BUITENGENWOON RESULTAAT

Het buitengewone resultaat gaat van -45,10 miljoen op 31/12/2017 naar 22,49 miljoen op 31/12/2018.

De buitengewone opbrengsten zijn gestegen (+19,91 miljoen), terwijl de buitengewone kosten sterk zijn gedaald (-7,68 miljoen).



Volgende gebeurtenissen zijn vermeldenswaard:

- De vereffening van het Fonds voor de Inspectie van Automobielen (FIA) door de federale overheid (winst van 3 miljoen);
- De meerwaarde op de realisatie van vaste activa (32,1 miljoen), namelijk de herwaardering en de verkoop van het beurscomplex gebouw (voormalige zetel van ACTIRIS);
- Nettodaling van de waardeverminderingen op materiële en financiële vaste activa (-7 miljoen);

14. BEHEERSREKENING

Samenvattende tabel : Beheersrekening	
+ beschikbaar eind 2017	-
+ realiseerbaar eind 2017	1.026.767.956,98
+ invorderbaar eind 2017	-4.410.252.283,39
+ begrotingsontvangsten 2018	5.609.833.781,56
+ - begrotingsontvangsten op derde rekeningen realiseerbaar (1)	-22.722.362,51
+ - begrotingsontvangsten op derde rekeningen invorderbaar (1)	-1.387.287.857,48
+ Andere ontvangsten/uitgaven (niet-begrotingsrelevant)	509.457.778,19
+ begrotingsuitgaven 2018	-5.572.929.487,49
+ uitgaven op derde rekeningen invorderbaar (1)	204.029.448,00
+ uitgaven op derde rekeningen realiseerbaar (1)	163.368.860,63
- beschikbaar eind 2018	-
- realiseerbaar eind 2018	1.561.019.704,54
- invorderbaar eind 2018	-5.440.753.870,05
Totaal	-

(1) Detailweergave van bepaalde posten van de beheersrekening:

Andere ontvangsten (-) / uitgaven (+) zonder begrotingsweerslag (uitgesplitste cijfers)	
Voorschotten aan de gemeenten - onroerende voorheffing 2018	520.000.000
Voorschotten aan de gemeenten - belasting op hotels 2018	24.583.781
Over te dragen facturen in volgende boekjaar (4900000000)	29.031.789
Over te dragen ontvangsten in volgende boekjaar	5.954.979
Waardevermindering op vorderingen - terugname	13.696.734
Waardevermindering op fiscale vorderingen - terugname	5.800.000
Regularisatie : facturen + kredietnotas	8.976.844
Diverse regularisaties - onroerende voorheffing	5.569.441
Voorzieningen vakantiegeld	351.397
Diverse regularisaties NR	-218.033
Waardevermindering op vorderingen EHA - Dotaties	-2.150.359
Waardevermindering op fiscale vorderingen - onroerende voorheffing - Dotaties	-2.227.777
Waardevermindering op fiscale vorderingen - Dotaties	-2.800.000
Regularisatie vordering BGHM (1177002259)	-7.500.000
Waardevermindering op niet fiscale vorderingen - Dotaties	-16.053.117
Annulatie van ontvangsten NR (imputatie van het artikel 54 van de LSF)	-21.362.083
Diverse Regularisaties : facturen + kredietnotas	-52.195.818
	509.457.779

Ontvangsten op derdenrekeningen - realiseerbaar (uitgesplitste cijfers)	
Terugbetaling van voorschotten - BGHM	-22.629.294
Terugbetaling van voorschotten voor prototypes (Dossier Dynali)	-37.034
Terugbetaling van voorschotten van CREDAL-FRGE	-56.034
	-22.722.363



Ontvangsten op derdenrekeningen - invorderbaar (uitgesplitste cijfers)	
Onroerende voorheffing - gemeenten	-683.037.108
Onroerende voorheffing - agglomeratie	-230.529.927
Leningopbrengsten met begrotingsweerslag	-453.000.000
Ontvangsten - belasting op hotels	-24.583.781
Ontvangsten - Premie Be Home Schaarbeek	-540.030
Regularisatie Gemeentelijke opcentiemen - belasting op hotels	253.039
Regularisatie Gemeentelijke opcentiemen - onroerende voorheffing	4.149.949
	-1.387.287.857

Uitgaven op derdenrekeningen - realiseerbaar (uitgesplitste cijfers)	
Toekenning voorschotten aan BGHM	163.368.861
	163.368.861

Uitgaven op derdenrekeningen - invorderbaar (uitgesplitste cijfers)	
Terugbetalingen van leningen met begrotingsweerslag	204.000.000
Terugbetalingen van leningen CREDAL/FRGE	29.448
	204.029.448



15. AFSTEMMING VAN HET BOEKHOUDKUNDIG EN HET BEGROTINGSRESULTAAT

Reconciliatie van de resultaten (Begrotingsboekhouding - Algemene boekhouding) Boekjaar 2018	
(1) Boekhoudresultaat (2) + (3)	-529.022.938
(2) Zonder begrotingsweerslag boekhoudresultaat	183.593.516
Dotaties aan afschrijvingen op vaste activa	-384.220.574
Opbrengsten op verkoop van vaste activa	-28.345.053
Toevoeging aan de reserves	-26.844.058
Annulatie van schuld	-21.362.083
Correctie van lasten	-42.263.234
Waardevermindering op fiscale vorderingen - terugname	-18.461.904
Diverse voorzieningen : Dotaties	-11.468.997
Diverse regularisaties - vordering BGHM	-7.500.000
Waardevermindering op financiële vaste activa - dotaties	-3.190.398
Waardeverminderingen op fiscale vorderingen - dotaties	-2.800.000
Uitzonderlijke afschrijvingen / waardevermindering op vaste activa	-2.614.716
Diverse regularisaties	-3.418.748
Interesten op LT/MT schulden	-343.938
Minderwaarde op verkoop van vaste activa	-237.846
Correctie van opbrengsten	40.372
Uitzonderlijke lasten	-22.726
Diverse bedrijfslasten	223.843
Voorziening voor vakantiegeld	351.397
Waardevermindering op fiscale vorderingen - dotaties	3.572.223
Uitzonderlijke opbrengsten	7.103.210
Waardevermindering op financiële vaste activa - terugname	7.643.190
Waardevermindering op niet fiscale vorderingen - terugname	13.696.734
Onttrekking aan de reserves	25.180.972
Meerwaarde op verkoop/herwaardering van vaste activa	57.529.447
Overige regularisaties	74.560.900
Voorschotten aan gemeente - gemeentelijke opcentiemen	546.785.502
(3) Begrotingsrelevant boekhoudresultaat	-712.616.454
(4) Balans	
(5) Begrotingsrelevante balansverrichtingen	749.520.749
Opbrengsten op lange termijn schulden	453.000.000
Aankoop van vaste activa	-293.091.163
Voorschot aan BGHM	-163.368.861
Voorschot aan BGHM - Terugbetaling	22.629.294
Terugbetalingen - CREDAL/FRGE	56.034
Terugbetalingen van lange termijn schulden	-204.000.000
Terugbetaling Kapitaal - OVM	-29.448
Terugbetaling vordering (Dynali)	37.034
Ontvangsten op derderekeningen (onroerende voorheffing/belasting op hotels/Premie Be homme Schaarbeek)	934.287.857
(6) Zonder begrotingsweerslag balansverrichtingen	220.497.810
Begrotingsresultaat (3) + (5)	36.904.294



16. BIJLAGEN

16.1.	VOORSTELLING VAN DE BALANS IN DE VORM VOORGESCHREVEN DOOR HET KB “BOEKHOUDPLAN”	69
16.2.	VOORSTELLING VAN DE RESULTATENREKENING IN DE VORM VOORGESCHREVEN DOOR HET KB “BOEKHOUDPLAN”	72
16.3.	SAMENVATTENDE TABEL VAN DE MATERIËLE EN IMMATERIËLE VASTE ACTIVA	76
16.4.	SAMENVATTENDE TABEL VAN DE FINANCIËLE VASTE ACTIVA	81
16.5.	SAMENVATTENDE TABEL VAN DE GEWAARBORGDE SCHULD	84
16.6.	SAMENVATTENDE RESULTATENREKENING	86
16.7.	SAMENVATTENDE TABEL VAN DE NIET IN DE BALANS OPGENOMEN RECHTEN EN Plichten	89
16.8.	CORRECTIETABEL INVENTARIS / DUBBELE AANREKENING VASTE ACTIVA MIVB-GOB	90
16.9.	SAMENVATTENDE TABEL VAN DE ZAKELIJKE RECHTEN OP ONROERENDE GOEDEREN IN EIGENDOM	91
16.10.	SAMENVATTENDE TABEL VAN DE ZAKELIJKE RECHTEN OP ONROERENDE GOEDEREN VAN DERDEN	93
16.11.	SAMENVATTENDE TABEL VAN GEHUURDE/IN MEDE-EIGENDOM BEZETEN ONROERENDE GOEDEREN	94
16.12.	METHODOLOGIE VOOR HET OPSTELLEN VAN DE JAARLIJKSE INVENTARIS	95
16.13.	METHODOLOGIE VOOR HET OPSTELLEN VAN DE INVENTARIS VAN HET MEUBILAIR EN HET KANTOORMATERIAAL	99
16.14.	SAMENVATTENDE TABEL VAN DE BEGROTINGSFONDSEN	102
16.15.	LIJSTEN VAN DE AAN HET BAOB OVERGEDRAGEN GOEDEREN, RECHTEN EN VERBINTENISSEN	107

16.1. VOORSTELLING VAN DE BALANS IN DE VORM VOORGESCHREVEN DOOR HET KB “BOEKHOUDPLAN”

Activa	Rubriek	Boekjaar 2018	Boekjaar 2017	Passiva	Rubriek	Boekjaar 2018	Boekjaar 2017
VASTE ACTIVA							
Oprichtingskosten - Immateriële vaste activa				Netto-actief of maatsch. vermogen - netto pass			
Immateriële vaste activa	202	20.989.333,75	15.707.819,33	Netto-actief of Maatschappelijk vermogen	101	10.415.362.090,69	10.062.973.623,16
				Netto - passief (-)	108	-1.362.143.344,82	-833.120.406,06
Terreinen en Gebouwen				Gereserveerde eigen fondsen			
Terreinen van gebouwen	220	-	-	Gereserveerde Eigen Fondsen - Financiën / schuld	120	-	2.671.526,57
Terreinen van infrastructuurwerken	221	31.583.234,63	31.116.489,43	Gereserveerde Eigen Fondsen - Gewestelijk vastgoedbeheer	121	52.075.240,20	25.348.673,64
Niet-bebouwde terreinen	222	161.747.618,31	145.117.412,23	Gereserveerde Eigen Fondsen - Economie	122	207.057,55	89.566,35
Gebouwen	223	189.792.948,80	161.374.484,36	Gereserveerde Eigen Fondsen - Leefmilieu/Energie	123	15.595.362,53	18.358.247,36
Beplantingen	228	46.005.928,85	-	Gereserveerde Eigen Fondsen - Mobiliteit	124	19.873.457,23	38.680.977,55
				Gereserveerde Eigen Fondsen - Stedenbouw/Grondbeheer	125	628.197,33	1.587.155,65
Installaties, machines en uitrusting expl.				Voorzieningen voor toekomstige kosten			
Installaties voor exploitatie	230	22.527.275,00	11.383.488,06	Voorzieningen voor geschillen	144	38.813.916,10	27.924.887,90
Machines voor exploitatie	231	2.418.635,34	1.993.627,22	Voorzieningen voor lopende waarborgen	145	7.001.894,00	6.953.860,00
Meubilair en materieel – Dieren en planten				Voorzieningen voor overige risico's en kosten	146	531.935,00	
Rollend materieel	240	915.446,28	646.835,72				
Informatica- en telematicamaterieel	243	12.400.584,68	2.300.524,34				
Kantoormeubilair, -materieel en -machines	244	3.579.147,96	2.305.278,31				
Kunstwerken	247	57.421.122,76	57.322.732,60				
Werken van burgerlijke bouwkund.							
Autosnelwegen, wegen en fietspaden	260	5.010.518.147,84	5.067.589.761,64				
Infrastructuur van het openbaar vervoer	265	3.369.387.029,40	3.425.866.921,84				
Waterzuiveringsstations	266	-	-				
Materiële vaste activa in uitvoering							
Diverse activa in uitvoering	217	-	43.374.360,25				
Financiële vaste activa							
Totale participaties in ingezeten onderneming	270	1.299.744.944,14	1.269.660.673,47				
Meerderheidsparticipaties in ingezeten ondernemingen	271	2.812.439.603,41	2.485.444.634,38				
Minderheidsparticipaties in ingezeten ondernemingen	272	67.789.425,10	59.422.323,25				

Activa	Rubriek	Boekjaar 2018	Boekjaar 2017	Passiva	Rubriek	Boekjaar 2018	Boekjaar 2017
VORDERINGEN OP MEER DAN EEN JAAR							
Andere Vorderingen op meer dan één jaar ten opzichten van onderworpen derden				SCHULDEN OP MEER DAN EEN JAAR			
Budgettaire voorschotten op meer dan één jaar	284	6.746.309,61	680.971.663,16	Door de boekhoudkundige entiteit uitgegeven			
Waardeverminderingen op ingevolge budgettaire voorschotten op meer dan één jaar (-)	152	-6.695.070,59	-6.695.070,59	Eeuwigdurende leningen	170	-	-
Tegoeden op bankrekeningen	286	2.056,08	-	Andere aangegane openbare leningen dan OLOS	172	-	664.750.000,00
Andere leningen (Citydev.brussels)	287	10.055.014,29	57.780.497,64	Private leningen op meer dan één jaar	176	2.463.500.000,00	1.538.500.000,00
				Andere Schulden op meer dan één jaar ten opzichten aan derden niet onderworpen aan het ARS			
				Schulden op meer dan één jaar	184	341.720,64	-
				Andere schulden	186	-	103.733,88
				Borgtochten, consignaties en andere deposito's	188	350.000,00	-
Andere Vorderingen op meer dan één jaar ten opzichten aan derden onderworpen aan het ARS				Andere Schulden op meer dan één jaar ten opzichte aan derden onderworpen aan het ARS			
Budgettaire voorschotten (BGHM/Woningsfonds)	292	869.696.395,65	-	Andere schulden (FRCE/CREDAL)	197	-	-
Budgettaire voorschotten (WALLIMAGE/Citydev.brussels)	293	-	16.695.070,59	In contanten gestorte borgtochten, consignaties en andere deposito's	198	133.290,00	-
VORDERINGEN OP TEN HOOGSTE EEN JAAR							
Vorderingen op ten hoogste één jaar : niet aan het ARS onderworpen derden				SCHULDEN OP TEN HOOGSTE EEN JAAR			
Vorderingen op derden ingevolge de levering van goederen en diensten	400	606.685.140,06	207.860.378,85	Ten opzichte van niet aan het ARS onderworpen derden			
Waardeverminderingen op ingevolge levering van goederen en diensten (-)	151	-21.341.671,79	-19.496.734,42	Schulden ingevolge aankoop goederen diensten	440	199.107.295,90	157.051.980,62
Fiscale schuldvorderingen	401	68.289.062,26	62.937.887,16	Fiscale schulden	441	-	491.035,78
Waardeverminderingen op fiscale schuldvorderingen (-)	154	-	-	Voor rekening van die derden geheven belastingen en taksen	442	389.704.076,82	-
Budgettaire voorschotten	403	20.580,27	22.629.294,14	Roerende en Onroerende voorheffing	443	-	490,04
				Dir. en indire bezoldigingen van het person.	444	6.937.112,18	11.021.365,37
				Andere schulden	447	-	350.522.364,49
Vorderingen op meer dan één jaar welke binnen de komende 12 maanden vervallen				Borgtochten, consignaties en andere deposito'	449	28.918.711,35	16.524.649,89
Budgettaire voorschotten	414	6.080,70	56.034,29	Schulden op meer dan één jaar welke binnen de komende 12 maanden vervallen			
Andere leningen en vorderingen	417	20.580,27	-	Andere leningen en schulden	457	1.297.858,87	750.921,09
Vorderingen op ten hoogste een jaar aan derden onderworpen aan het ARS				Borgtochten, consignaties en andere deposito'	458	783.965,46	831.665,47
Ingevolge de levering van goederen en diensten	420	2.825.293,39	1.880.927,27	Schulden op ten hoogste een jaar ten opzichte van aan het ARS onderworpen derden			
Budgettaire voorschotten	424	24.730.514,61	2.148.008,89	Ingevolge de aankoop van goederen en diensten	460	288.270.300,94	260.916.737,92
Leningen en voorschotten toegestaan door de thesaurie	426	-	-	Fiscale schulden - andere institutionele groep	463	2.273.925,55	-
				Borgtochten, consignaties en andere deposito'	468	1.137.057.481,41	978.897.691,61
				Borgtochten, consignaties en andere deposito'- andere institutionele groep	469	1.172.028,54	860.199,23



BRUSSEL FINANCIËN EN BEGROTING

GEWESTELIJKE OVERHEIDSDIENST BRUSSEL

Activa	Rubriek	Boekjaar 2018	Boekjaar 2017	Passiva	Rubriek	Boekjaar 2018	Boekjaar 2017
FINANCIËLE BELEGGINGEN OP TEN HOOGSTE 1 JAAR							
FINANCIËLE LENINGEN OP TEN HOOGSTE 1 JAAR							
Schatkistcertificaten, schatkistbons en analoge effecten				Andere schulden (FRCE/GREDAL)	477	-	29.448,00
Door de Federale Overheid in EUR uitgegeven	521	-	-	Leningen op meer dan één jaar uitgegeven of overgenomen door de boekhoudkundige entiteit welke binnen de komende twaalf maanden vervallen			
Door de Gemeenschappen/Gewesten/eronder ressorterende	524	-	-	Private leningen op meer dan één jaar welke	516	192.750.000,00	204.000.000,00
Effecten andere dan aandelen	525	-	-				
Bank- en postrekeningen op zicht				Schatkistcertificaten, schatkistbons			
Postrekeningen	551	-	-	Andere analoge effecten	533	617.750.000,00	225.000.000,00
Zichtrekeningen in EUR bij andere ingezetenen	552	-	-				
Kassen met contanten en gelijkwaardige activa	556	-	-	Bij banken aangelegene leningen op ten hoogste een jaar			
Te incasseren vervallen waarden - interne financiële overboeken				Bij andere ingezetenen Kredietinstellingen	572	110.406.102,39	-
Te incasseren vervallen waarden	557	-	-				
Interne financiële overboekingen	558	-	-				
WACHT EN REGULARISATIEREKENINGEN ACTIEF							
Wacht- en regularisatiereningen van het actief				Wacht- en regularisatiereningen van het passief			
Over te dragen financiële kosten	481	106.322,03	-	Gelopen maar niet vervallen financiële kosten	491	49.145.576,22	52.919.815,51
Gelopen maar niet vervallen financiële opbrengsten	482	6.949.443,21	7.163.006,11	Over te dragen niet-financiële opbrengsten	496	12.737.941,41	11.259.328,54
Over te dragen niet-financiële kosten	485	13.247.297,46	11.341.210,04				
Wachtrekeningen met normalerwijze een debetsaldo	488	-	-				
TOTAAL ACTIVA		14.690.583.193,49	13.825.899.539,56	TOTAAL PASSIVA		14.690.583.193,49	13.825.899.539,56

16.2. VOORSTELLING VAN DE RESULTATENREKENING IN DE VORM VOORGESCHREVEN DOOR HET KB "BOEKHOUDPLAN"

RESULTATENREKENING VAN DE COURANTE VERRICHTINGEN, INZAKE KOSTEN EN OPBRENGSTEN		Boekjaar 2017	Boekjaar 2018	Boekjaar 2017	Boekjaar 2018	Rubriek	Boekjaar 2017	Boekjaar 2018
COURANTE KOSTEN		COURANTE VERRICHTINGEN, INZAKE KOSTEN EN OPBRENGSTEN		COURANTE OPBRENGSTEN				
PRODUCTIE- EN EXPLOITATIEKOSTEN		PRODUCTIE- EN EXPLOITATIEOPBRENGSTEN						
Aanwending van consumptiegoederen en diensten van derden voor bewerking of doorverkoop								
Aankopen van hulpstoffen voor bewerking				376.694,14		700	24.112,80	36.394,99
Aankopen van diensten				-		707	1.358.959,01	3.431.587,76
Aankopen bestemd voor doorverkoop				-				
Andere aanwendingen van verbruiksgoederen en van diensten van derden								
Erelonen, vergoedingen voor geleverde		59.619.291,80		36.160.027,23		710	12.624.811,49	13.618.338,35
Terugbetalingen van individuele en collectieve onkosten, compensatoire onkostenvergoedingen en allerhande beheerskosten		9.720.302,41		7.220.769,60		711	138.332,72	179.688,43
Courante kosten voor lokalen		24.127.434,09		22.621.991,36		712	141.048,00	152.961,50
Courante kantoorkosten		14.461.609,36		11.004.385,15		713	-	-
Energieverbruik		7.230.712,40		6.495.777,44		715	-	-
Specifieke courante kosten voor informatica		4.378.504,19		4.106.963,48		716	7.089.582,35	4.415.977,31
Andere kosten		3.395.599,68		2.072.416,08		717	357.793,87	307.209,01
Specifieke courante kosten gemaakt voor werken van burgerlijke bouwkunde		5.253.375,01		62.295.174,24		718	1.172.927,57	-
Directe en indirecte bezoldigingen van het personeel en van daarmee gelijkgestelde personen						719	1.685.075,13	2.900.188,74
Salarissen en weddes		112.713.567,06		104.064.958,76				
Bezoldigingen in natura van het personeel		5.032.231,24		3.581.296,07				
Sociale werkgeversbijdragen aan Instellingen van Sociale Zekerheid te		22.292.688,46		23.367.472,46				
Sociale werkgeversbijdragen aan andere entiteiten dan Instellingen		24.924.161,59		11.446.318,46				
Andere sociale werkgeversbijdragen		285.870,19		23.230.209,87				



BRUSSEL FINANCIËN EN BEGROTING GEWESTELIJKE OVERHEIDSDIENST BRUSSEL

	Rubriek	Boekjaar 2018	Boekjaar 2017	Rubriek	Boekjaar 2018	Boekjaar 2017
Economische afschrijvingen						
Afschrijvingen op immateriële vaste activa	631	10.774.257,29	8.746.653,70			
Afschrijvingen op gebouwen / terreinen	632	7.405.228,45	7.237.381,28			
Afschrijvingen op installaties, machines	634	1.904.028,11	5.737.777,55			
Afschrijvingen op meubilair en materieel	635	2.323.209,99	42.243.515,52			
Afschrijvingen op werken van burgerlijke bouwwerken	637	363.174.611,57	318.642.645,82			
ECONOMISCHE SUBSIDIES AAN DE PRODUCTIE						
Aan producenten voorwaardelijk toegekende exploitatiesubsidies	641	48.218.434,46	33.546.170,80	723	188.589.991,07	176.724.501,94
Subsidies die overeenkomen met rente	642	392,89	385.910,84	724	36.869.462,34	18.170.190,14
Aan de producenten met het oog de vermindering van de vervuiling en de verbetering van het milieu	643	27.548,40	2.712.237,33	725	569.039.688,90	554.024.280,80
Aan de producenten voor de dekking van loonlasten	644	-	6.080.470,68	726	39.664.776,34	35.656.034,05
BELASTINGEN EN TAKSEN TEN LASTE VAN DE BOEKHOUDKUNDIGE ENTITEIT						
Onroerende voorheffingen en allerhande taksen	619	20.216.637,09	17.450.661,04	728	212.972,06	28.381,47
Verschuldigde belastingen op roerende inkomsten van de boekhoudkundige entiteit	659	396.865,41	464.944,55			
				730-733	1.575.402.528,35	1.624.093.018,79
				734	24.516.377,14	25.634.397,73
				738	5.833,35	5.554,56
				739	97.174.515,47	104.818.898,65
INTERESTEN EN ANDERE COURANTE FINANCIËLE LASTEN						
Gelopen interesten op openbare leningen	650	110.486.030,45	118.321.995,22	754	22.438.927,91	22.939.575,48
Gelopen interesten op borgtochten,	654	2.903.889,54	537.962,38	755	2.516.247,85	-
Andere gelijkaardige interesten en kosten	655	3.475,95	-	758	14.229,20	27.885,64
Huurprijzen van terreinen en erfpachtvergoedingen voor terreinen	658	10.700,92	1,00	759	253.060,00	117.007,80
SOCIALE PRESTATIES						
Andere toegekende gelijke sociale prestatie	668	22.863.546,14	6.574.929,00			
Verstrekte of terugbetaalde sociale prestatie	669	22.310,80	1.529.442,60			
ANDERE INKOMENSOVERDRACHTEN DAN SOCIALE PRESTATIES						

	Rubriek	Boekjaar 2018	Boekjaar 2017	Inkomensoverdrachten aan derden niet onderworpen aan het ARS	Rubriek	Boekjaar 2018	Boekjaar 2017
Inkomensoverdrachten aan derden niet onderworpen aan het ARS							
Inkomensoverdrachten aan Ondernemingen en IZW	649	1.797.365,59	3.683.065,64				
Inkomensoverdrachten aan Gezinnen	670	69.828.379,25	112.495.481,89	Afkomstig van Ondernemingen	760	30.193.683,87	31.188.002,54
Inkomensoverdrachten aan IZW's ten dienste van de gezinnen	671	62.519.645,49	54.982.721,90	Afkomstig van gezinnen	761	2.720.867,75	1.908.274,86
Inkomensoverdrachten aan de Rest van de wereld	672	12.430,60	3.184.833,83	Afkomstig van de rest van de wereld	762	1.063,34	-
Inkomensoverdrachten aan de Lagere Overheden	674	718.654.779,87	703.989.572,25	Afkomstig van de Lagere Overheden	764	25.120,67	38.017,90
Inkomensoverdrachten aan het Autonoom Onderwijs	675	172.450,73	523.915,68				
Inkomensoverdrachten aan derden onderworpen aan het ARS				Inkomensoverdrachten aan derden onderworpen aan het ARS			
Inkomensoverdrachten aan andere Institutionele Overheden	676	3.765.169,77	1.569.605,51	Inkomensoverdrachten binnen de Boekhoudkundige entiteit	766	-	-
Inkomensoverdrachten aan andere Institutionele Overheden	677	430.820.243,72	398.203.607,54	Inkomensoverdrachten van een andere Institutionele Groep	767	937.406.818,07	889.166.639,60
Inkomensoverdrachten aan andere boekhoudkundige entiteiten	679	1.881.758.735,49	1.854.043.851,37	Inkomensoverdrachten aan de boekhoudkundige entiteit afkomstig van andere boekhoudkundige entiteiten van dezelfde Institutionele Groep	769	11.716.536,65	12.867.123,90
TOTAAL VAN DE COURANTE KOSTEN		4.053.495.715,45	4.020.933.809,26	TOTAAL VAN DE COURANTE OPBRENGSTEN		3.585.583.205,80	3.573.207.638,77
RESULTATENREKENING VAN DE KAPITAALVERRICHTINGEN IN ZAKE KOSTEN EN OPBRENGSTEN							
KAPITAALKOSTEN							
VERMOGENSHEFFINGEN							
Vermogensheffingen verschuldigd door de boekhoudkundige entiteit	687	-	-	Successierechten	771	503.652.167,66	418.897.629,83
				Schenkingsrechten	773	69.992.081,70	88.145.811,84
				Andere vermogensheffingen	777	1.567.820,30	-
ANDERE KAPITAALOVERDRACHTEN							
Ann derden niet onderworpen aan het ARS				Vanwege derden niet onderworpen aan het ARS			
Kapitaaloverdrachten aan Ondernemingen	680	98.302.236,86	124.108.468,38	Afkomstig van Ondernemingen	780	1.760.538,83	1.505.609,85
Kapitaaloverdrachten aan Gezinnen	681	28.562.273,60	21.334.627,20	Afkomstig van gezinnen	781	5.687,20	7.336,77
Kapitaaloverdrachten aan de rest van de Wereld	682	-	1.779.831,84	Afkomstig van de rest van de wereld	782	9.944.783,77	13.199.532,59
Kapitaaloverdrachten aan de Lagere Overheden	684	85.050.720,13	66.030.593,32	Afkomstig van de lagere overheden	784	248.967,89	69.846,34
Kapitaaloverdrachten aan Instellingen	685	317.743,16	273.918,34				
Ann derden onderworpen aan het ARS				Vanwege derden onderworpen aan het ARS			
Aan andere Institutionele overheden	686	-	1.575.606,16	Afkomstig van boekhoudkundige entiteiten van dezelfde Institutionele groep	787	-	-
Aan andere Institutionele overheden	687	377.498,97	-	Afkomstig van boekhoudkundige entiteiten van dezelfde Institutionele groep	789	-	-



BRUSSEL FINANCIËN EN BEGROTING

GEWESTELIJKE OVERHEIDSDIENST BRUSSEL

	Rubriek	Boekjaar 2018	Boekjaar 2017	Rubriek	Boekjaar 2018	Boekjaar 2017
Aan andere boekhoudkundige entiteiten	689	466.568.890,74	310.185.789,63			
KAPITAALVERLIEZEN						
Kapitaalverliezen op verkopen vaste activa	690	237.846,04	572.680,69	790	63.378.702,04	2.126.307,78
Kapitaalverliezen op financiële transacties	692	1.160,43	4.449,30	792	3.000.000,00	5.000.000,00
Kapitaalverliezen op vorderingen	693	1.208.810,69	-	793	- 21.362.082,75	-
Herwaarderingsminderwaarden op financiële activa	696	3.190.397,72	7.739.018,99	796	7.643.190,05	1.841.613,37
Waardeverminderingen op activa	697	3.992.946,27	8.622.074,61	798	322,04	2.349,87
TOTAAL VAN DE KAPITAALKOSTEN		687.810.524,61	542.227.058,46		639.832.178,73	530.796.038,24
SAMENVATTENDE REKENINGEN VAN DE ECONOMISCHE RESULTATEN EN BESTEMMING VAN HET GLOBAAL SALDO						
TOTAAL VAN DE COURANTE KOSTEN		4.053.495.715,45	4.020.933.809,26		3.585.583.205,80	3.573.207.638,77
TOTAAL VAN DE KAPITAALKOSTEN		687.810.524,61	542.227.058,46		639.832.178,73	530.796.038,24
DOTATIES AAN DE VOORZIENINGEN VOOR RISICO'S EN TOEKOMSTIGE KOSTEN	699	38.313.054,96	-30.839.849,29	799	25.180.971,73	
ALGEMEEN TOTAAL		4.779.619.295,02	4.532.321.018,43		4.779.619.295,02	4.532.321.018,43

16.3. SAMENVATTENDE TABEL VAN DE MATERIËLE EN IMMATERIËLE VASTE ACTIVA

RUBRIEKEN	IMMATERIËLE VASTE ACTIVA		MATERIËLE VASTE ACTIVA			
	Computersprogramma's		Wegterreinen - aanplantingen en grasinzaaingen		Terreinen en gebouwen	
	2018	2017	2018	2017	2018	2017
Aanschaffingswaarde						
Per einde van het vorig boekjaar:	44.913.192,27	37.919.071,63	45.657.947,41	44.333.651,02	386.020.450,62	382.881.499,28
Mutaties tijdens het boekjaar:	15.820.386,00	6.994.120,64	347.981,44	1.324.296,39	52.817.996,30	3.138.951,34
Aanschaffingen	16.045.596,93	12.326.931,64	347.981,44	1.324.296,39	66.401.380,73	7.819.010,74
Overdrachten en buitengebruikstellingen	-225.210,93	-5.332.811,00	-	-	-13.583.384,43	-4.680.059,40
Overboekingen van een post naar een andere	-	-	-	-	-	-
Per einde van het boekjaar:	60.733.578,27	44.913.192,27	46.005.928,85	45.657.947,41	438.838.446,92	386.020.450,62
Herwaarderingsmeerwaarden						
Per einde van het vorig boekjaar:						
Mutaties tijdens het boekjaar:						
Geboekt						
Verworven van derden						
Afgeboekt						
Overgeboekt van een post naar een andere (+)/(-)						
Per einde van het boekjaar:						
Afschrijvingen en herwaarderingsminderwaarden						
Per einde van het vorig boekjaar:	29.205.372,94	21.901.814,96	-	-	47.389.412,68	41.153.028,34
Mutaties tijdens het boekjaar:	10.573.904,28	7.303.557,98	-	-	7.111.244,71	6.236.384,34
Geboekt	10.774.257,29	8.746.653,70	-	-	7.405.228,45	7.237.381,28
Teruggenomen		-				
Verworven van derden		-				
Afgeboekt na overdrachten en buitengebruikstellingen	-200.353,01	-1.443.095,72			-293.983,74	-1.000.996,94
Overgeboekt van een post naar een andere (+)/(-)		-				
Per einde van het boekjaar:	39.779.277,22	29.205.372,94	-	-	54.500.657,39	47.389.412,68
NETTO BOEKWAARDE	20.954.301,05	15.707.819,33	46.005.928,85	45.657.947,41	384.337.789,53	338.631.037,94



BRUSSEL FINANCIËN EN BEGROTING

GEWESTELIJKE OVERHEIDSDIENST BRUSSEL

RUBRIEKEN	MATERIËLE VASTE ACTIVA											
	Werken van burgerlijke bouwkunde											Tunnels
	Wegconstructies		Brug-en viaductconstructies		Fietspadconstructies		Infrastructuur van het openbaar vervoer (METRO)			2017	2018	
	2018	2017	2018	2017	2018	2017	2018	2017	2018	2017	2018	2017
BOEKJAAR												
Aanschaffingswaarde												
Per einde van het vorig boekjaar:	955.268.806,31	926.292.139,32	3.565.596.142,86	3.565.582.548,20	24.521.426,28	21.426.251,69	2.654.328.182,55	2.641.912.161,62	573.161.597,45	552.113.694,18		
Mutaties tijdens het boekjaar:	52.369.143,30	28.976.666,99	4.976.190,34	13.594,66	2.913.858,63	3.095.174,59	17.533.058,73	12.416.020,93	73.843.612,52	21.047.903,27		
Aanschaffingen	52.369.143,30	28.996.176,34	4.976.190,34	13.594,66	2.913.858,63	3.095.174,59	17.533.058,73	12.416.020,93	73.843.612,52	21.047.903,27		
Overdrachten en buitengebruikstellingen		-19.509,35										
Overboekingen van een post naar een andere												
Per einde van het boekjaar:	1.007.637.949,61	955.268.806,31	3.570.572.333,20	3.565.596.142,86	27.435.284,91	24.521.426,28	2.671.861.241,28	2.654.328.182,55	647.005.209,97	573.161.597,45		
Herwaarderingsmeerwaarden												
Per einde van het vorig boekjaar:												
Mutaties tijdens het boekjaar:												
Geboekt												
Verworven van derden												
Afgeboekt												
Overgeboekt van een post naar een andere (+)/(-)												
Per einde van het boekjaar:												
Afschrijvingen en herwaarderingsminderwaarden												
Per einde van het vorig boekjaar:	29.011.782,31	2.189.875,89	137.954.358,57	10.611.852,82	725.096,99	51.014,88	524.689.095,00	471.362.068,07	22.573.668,02	1.704.054,61		
Mutaties tijdens het boekjaar:	27.885.868,44	26.821.906,42	127.442.029,56	127.342.505,75	732.359,28	674.082,11	53.706.654,16	53.327.026,93	22.346.330,70	20.869.613,41		
Geboekt	27.885.868,44	26.822.101,51	127.442.029,56	127.342.505,75	732.359,28	674.082,11	53.706.654,16	53.327.026,93	22.346.330,70	20.869.613,41		
Teruggenomen												
Verworven van derden												
Afgeboekt na overdrachten en buitengebruikstellingen		-195,09										
Overgeboekt van een post naar een andere (+)/(-)												
Per einde van het boekjaar:	56.897.650,75	29.011.782,31	265.396.388,13	137.954.358,57	1.457.456,27	725.096,99	578.395.749,16	524.689.095,00	44.919.998,72	22.573.668,02		
NETTO BOEKWAARDE	950.740.298,86	926.257.024,00	3.305.175.945,07	3.427.641.784,29	25.977.828,64	23.796.329,29	2.093.465.492,12	2.129.639.087,55	602.085.211,25	550.587.929,43		



BRUSSEL FINANCIËN EN BEGROTING
GEWESTELIJKE OVERHEIDSDIENST BRUSSEL

RUBRIEKEN	MATERIËLE VASTE ACTIVA									
	Installaties, Machines en uitrusting voor exploitaties									
	Weguitrusting (verkeersborden, veiligheidsstootbanden...)		Metro (uitrusting)		Bijzondere technieken		Andere installaties en uitrusting			
BOEKJAAR	2018	2017	2018	2017	2018	2017	2018	2017	2018	2017
Aanschaffingswaarde										
Per einde van het vorig boekjaar:	19.380.938,24	14.264.914,01	1.397.113.029,07	1.352.159.000,00	111.715.367,41	105.420.180,88	23.867.552,45	15.724.937,22	23.867.552,45	15.724.937,22
Mutaties tijdens het boekjaar:	25.331,35	5.116.024,23	62.764.468,79	44.954.029,07	8.924.224,91	6.295.186,53	14.227.030,40	8.142.615,23	14.227.030,40	8.142.615,23
Aanschaffingen	25.331,35	5.145.664,44	63.576.917,87	45.250.555,26	8.924.224,91	6.300.107,60	15.174.594,46	8.374.911,47	15.174.594,46	8.374.911,47
Overdrachten en buitengebruikstellingen		-29.640,21	-812.449,08	-296.526,19		-4.921,07	-947.564,06	-232.296,24	-947.564,06	-232.296,24
Overboekingen van een post naar een andere		-	-	-		-	-	-	-	-
Per einde van het boekjaar:	19.406.269,59	19.380.938,24	1.459.877.497,86	1.397.113.029,07	120.639.592,32	111.715.367,41	38.094.582,85	23.867.552,45	38.094.582,85	23.867.552,45
Herwaarderingsmeerwaarden										
Per einde van het vorig boekjaar:										
Mutaties tijdens het boekjaar:										
Geboekt										
Verworven van derden										
Afgeboekt										
Overgeboekt van een post naar een andere (+)/(-)										
Per einde van het boekjaar:										
Afschrijvingen en herwaarderingsminderwaarden										
Per einde van het vorig boekjaar:	4.161.095,38	284.888,31	101.907.846,75	7.699.420,07	33.286.463,05	2.529.149,29	10.490.437,17	8.710.338,27	10.490.437,17	8.710.338,27
Mutaties tijdens het boekjaar:	3.916.300,03	3.876.207,07	92.921.674,38	94.208.426,68	31.423.005,76	30.757.313,76	2.658.235,34	1.780.098,90	31.423.005,76	2.658.235,34
Geboekt	3.916.300,03	3.877.362,41	92.922.261,71	94.215.016,15	31.423.005,76	30.758.256,97	3.343.068,69	1.948.032,14	31.423.005,76	3.343.068,69
Teruggenomen		-	-	-	-	-	-	-	-	-
Verworven van derden		-	-	-	-	-	-	-	-	-
Afgeboekt na overdrachten en buitengebruikstellingen		-1.155,34	-587,33	-6.589,47		-943,21	-684.833,35	-167.933,24		-167.933,24
Overgeboekt van een post naar een andere (+)/(-)		-								
Per einde van het boekjaar:	8.077.395,41	4.161.095,38	194.829.521,13	101.907.846,75	64.709.468,81	33.286.463,05	13.148.672,51	10.490.437,17	64.709.468,81	13.148.672,51
NETTO BOEKWAARDE	11.328.874,18	15.219.842,86	1.265.047.976,73	1.295.205.182,32	55.930.123,51	78.428.904,36	24.945.910,34	13.377.115,28	24.945.910,34	13.377.115,28



RUBRIEKEN	MATERIËLE VASTE ACTIVA					
	Meubilair en materieel		Andere materiële vaste activa		Materiële vaste activa in uitvoering	
	2018	2017	2018	2017	2018	2017
BOEKJAAR						
Aanschaffingswaarde						
Per einde van het vorig boekjaar:						
Mutaties tijdens het boekjaar:	17.613.117,38	16.852.196,06	64.979.491,58	64.823.017,01	43.374.360,25	18.715.440,90
Aanschaffingen	6.079.050,81	760.921,32	98.390,16	156.474,57	26.955.941,44	24.658.919,35
Overdrachten en buitengebruikstellingen	14.283.376,42	1.764.575,51	122.870,88	156.474,57	70.330.301,69	43.374.360,25
Overboekingen van een post naar een andere	-8.204.325,61	-1.003.654,19	-24.480,72	-	-	-
Overboekingen van een post naar een andere	-	-	-	-	-43.374.360,25	-18.715.440,90
Per einde van het boekjaar:	23.692.168,19	17.613.117,38	65.077.881,74	64.979.491,58	70.330.301,69	43.374.360,25
Herwaarderingsmeerwaarden						
Per einde van het vorig boekjaar:						
Mutaties tijdens het boekjaar:						
Geboekt						
Verworven van derden						
Afgeboekt						
Overgeboekt van een post naar een andere (+)/(-)						
Per einde van het boekjaar:						
Afschrijvingen en herwaarderingsminderwaarden						
Per einde van het vorig boekjaar:	12.360.479,01	10.971.108,55	7.656.758,98	7.656.758,98	-	-
Mutaties tijdens het boekjaar:	-4.238.693,02	1.389.370,46	-	-	-	-
Geboekt	2.323.209,99	1.525.505,64	-	-	-	-
Teruggenomen	-	-	-	-	-	-
Verworven van derden	-	-	-	-	-	-
Afgeboekt na overdrachten en buitengebruikstellingen	-6.561.903,01	-136.135,18	-	-	-	-
Overgeboekt van een post naar een andere (+)/(-)	-	-	-	-	-	-
Per einde van het boekjaar:	8.121.785,99	12.360.479,01	7.656.758,98	7.656.758,98	-	-
NETTO BOEKWAARDE	15.570.382,20	5.252.638,37	57.421.122,76	57.322.732,60	70.330.301,69	43.374.360,25



RUBRIEKEN	ALGEMENE TOTAAL						
	IMMATERIËLE VASTE ACTIVA			MATERIËLE VASTE ACTIVA			TOTAAL
	2018	2017	2018	2017	2018	2017	
BOEKJAAR							
Aanschaffingswaarde							
Per einde van het vorig boekjaar:							
Mutaties tijdens het boekjaar:	44.913.192,27	37.919.071,63	9.882.598.409,86	9.722.501.631,39	9.927.511.602,13	9.760.420.703,02	
Aanschaffingen	15.820.386,00	6.994.120,64	323.876.279,12	160.096.778,47	339.696.665,12	167.090.899,11	
Overdrachten en buitengebruikstellingen	16.045.596,93	12.326.931,64	390.822.843,27	185.078.826,02	406.868.440,20	197.405.757,66	
Overboekingen van een post naar een andere	-225.210,93	-5.332.811,00	-23.572.203,90	-6.266.606,65	-23.797.414,83	-11.599.417,65	
Per einde van het boekjaar:	60.733.578,27	44.913.192,27	10.206.474.688,98	9.882.598.409,86	10.267.208.267,25	9.927.511.602,13	
Herwaarderingsmeerwaarden							
Per einde van het vorig boekjaar:							
Mutaties tijdens het boekjaar:							
Geboekt							
Verworven van derden							
Afgeboekt							
Overgeboekt van een post naar een andere (+)/(-)							
Per einde van het boekjaar:							
Afschrijvingen en herwaarderingsminderwaarden							
Per einde van het vorig boekjaar:							
Mutaties tijdens het boekjaar:	29.205.372,94	21.901.814,96	932.206.493,91	564.923.558,08	961.411.866,85	586.825.373,04	
Geboekt	10.573.904,28	7.303.557,98	365.905.009,34	367.282.935,83	376.478.913,62	374.586.493,81	
Teruggenomen	10.774.257,29	8.746.653,70	373.446.316,77	368.596.884,30	384.220.574,06	377.343.538,00	
Verworven van derden							
Afgeboekt na overdrachten en buitengebruikstellingen	-200.353,01	-1.443.095,72	-7.541.307,43	-1.313.948,47	-7.741.660,44	-2.757.044,19	
Overgeboekt van een post naar een andere (+)/(-)							
Per einde van het boekjaar:	39.779.277,22	29.205.372,94	1.298.111.503,25	932.206.493,91	1.337.890.780,47	961.411.866,85	
NETTO BOEKWAARDE	20.954.301,05	15.707.819,33	8.908.363.185,73	8.950.391.915,95	8.929.317.486,78	8.966.099.735,28	

16.4. SAMENVATTENDE TABEL VAN DE FINANCIËLE VASTE ACTIVA

Nr vast activa	Onder-nemings-nummer	Deelnemings percentage 31/12/2017	Vennootschappen / instellingen	Niet volgestort Kapitaal 31/12/17	Waarde van de deelneming van het BHG op 31/12/2017	Waarde van de deelneming van het BHG op 31/12/2016	Deelneming/Vrijgave 31/12/2018*	(Annulatie van meerwaarde)/ Terrugnname van waarde-vermindering	Meer- of (min)waarde	Geaccumuleerde meer- of (min)waarde
I00001004	227.581.301	100,00%	BGHM	-	671.538.109,97	668.189.894,96	-	-	3.348.215,01	407.361.286,23
I00004279	241.347.282	100,00%	GAN)	-	165.955.910,84	172.729.288,00	-	(6.773.377,16)	-	93.977.087,37
I00004281	239.843.188	100,00%	ACTIRIS	-	135.238.144,51	124.286.631,32	-	-	10.951.513,19	116.720.412,93
I00004354	884.649.502	100,00%	Fonds voor de financiering van het waterbeleid	-	83.164.543,74	83.164.543,74	-	-	-	83.164.543,74
I00004282	241.570.679	100,00%	Brusselse Hoofdstedelijke Dienst voor Brandbestrijding en Dringende Medische Hulp	-	77.902.940,88	69.258.594,68	-	-	8.644.346,20	57.174.917,79
I00004283	236.916.956	100,00%	BIM	-	76.787.324,90	70.283.703,11	-	-	6.503.621,79	76.787.324,90
I00004565	870.532.933	100,00%	INNOV'IRIS	-	50.798.748,29	48.274.064,36	-	-	2.524.683,93	50.798.748,29
I00004284	240.678.477	100,00%	CIBG	-	27.304.939,00	26.229.334,79	-	-	1.075.604,21	27.304.939,00
I00011561	664.820.875	100,00%	Perspective.Brussels	-	4.245.889,00	-	-	-	4.245.889,00	4.245.889,00
I00005457	806.001.011	100,00%	Brussel Gas en Elektriciteit (BRUGEL)	-	4.107.819,23	3.595.455,18	-	-	512.364,05	4.107.819,23
I00004288	253.777.437	100,00%	ESRBHG)	-	1.958.514,78	1.613.260,62	-	-	345.254,16	1.958.514,78
I00004657	833.260.781	100,00%	Parkeeragentschap van het BHG	-	680.059,00	2.035.902,71	-	(974.402,71)	(381.441,00)	(381.441,00)
I00011443	678.485.603	100,00%	BAOB	-	62.000,00	-	62.000,00	-	-	-
n/a	664.962.516	100,00%	Brussel preventie en veiligheid (BPV)	-	-	-	-	-	-	-
Subtotaal volledige participaties					1.299.744.944,14	1.269.660.673,47	62.000,00	(7.747.779,87)	37.770.050,54	923.220.042,26
I00005163	247.499.953	99,29%	MIVB	-	1.905.588.172,28	1.744.878.600,03	-	-	160.709.572,26	1.868.852.457,99
I00005168	215.984.554	66,67%	Citydev.brussels (ex-GOMB)	-	323.685.504,63	314.646.616,67	-	-	9.038.887,97	322.134.040,63
I00005170	249.268.719	58,05%	Haven van Brussel	3.377,67	187.931.794,73	42.778.693,28	-	-	145.153.101,46	186.610.180,51
I00005164	876.515.952	93,05%	Maatschappij voor Stedelijke Inrichting - MSI (Ex MVV)	-	145.663.886,93	146.512.263,00	(1.821.821,82)	973.445,76	-	(1.313.089,98)
I00005166	426.936.986	73,15%	Gewestelijke Investeringsmaatschappij voor Brussel (GIMB)	-	104.419.043,72	105.087.076,88	-	(668.033,15)	-	46.211.555,13
I00005171	884.649.502	51,22%	Brusselse maatschappij voor waterbeheer (BMWV)	-	92.913.129,92	87.315.279,09	-	5.597.850,82	-	(400.346,07)
I00006024	552.737.177	51,15%	Néo NV	-	36.312.475,37	27.333.257,00	8.375.000,00	604.218,37	-	(24.764.524,63)
I00005250	847.220.467	53,06%	IRISnet CVBA	-	7.608.095,31	7.025.051,00	-	-	583.044,32	1.108.095,31
I00010996	448.925.797	27,73%	Brustart NV	-	4.914.873,50	5.500.000,00	-	-	(585.126,50)	(585.126,50)
I00005167	899.602.447	66,88%	Brussels Life Science Incubator NV(BLSI)	-	2.409.501,74	2.422.820,36	-	-	(13.318,62)	(90.498,26)
I00011069	542.552.078	62,50%	Brussels Greenbizz NV	-	996.502,90	1.948.354,74	-	(948.354,74)	(3.497,10)	(3.497,10)
Subtotaal meerderheidsparticipaties				3.377,67	2.812.442.981,04	2.485.448.012,03	7.177.178,18	5.559.127,05	314.882.663,78	2.397.759.247,05



BRUSSEL FINANCIËN EN BEGROTING GEWESTELIJKE OVERHEIDSDIENST BRUSSEL

Nr vast activa	Onder-nemings-nummer	Deelnemings-percentage 31/12/2017	Vennootschappen / Instellingen	Niet volgestort Kapitaal 31/12/17	Waarde van de deelneming van het BHG op 31/12/2017	Waarde van de deelneming van het BHG op 31/12/2016	Deelneming/Vrijgave 31/12/2018*	(Annulatie van meerwaarde)/ Terrugnane van waarde-vermindering	Meer- of (min)waarde	Gecumuleerde meer- of (min)waarde
I00005186	401.962.060	14,39%	Anderlechtse Haard	11.549,38	8.139.023,09	7.727.593,55	-	-	411.429,54	8.123.493,32
I00010306	553.556.828	49,00%	Participatiefonds - Brussels (Brupart)	-	6.129.061,25	4.556.592,43	-	-	1.572.468,82	5.608.961,25
I00005191	403.302.046	12,56%	Comensia	43.743,46	5.594.125,75	5.239.988,12	-	-	354.137,63	5.503.525,75
I00005197	403.357.672	6,62%	Lakense Haard	18.349,00	5.114.368,83	4.717.450,77	-	-	396.918,07	5.090.199,17
I00005180	401.967.505	20,00%	De Moderne Woning	-	4.741.825,80	4.010.529,20	-	-	731.296,60	4.735.630,80
I00005183	401.984.430	18,02%	Le Logis - Société coopérative de locaux	-	4.322.801,71	4.852.891,88	(0,68)	(530.089,49)	-	4.191.582,45
I00010725	642.551.259	15,51%	Alliantie van de Brusselse coöperatiev (ABC)	-	3.438.243,17	-	184.065,75	-	3.254.177,42	3.254.177,42
I00005203	403.357.573	11,61%	BINHÔME CVBA	-	3.278.107,48	2.596.028,04	-	-	682.079,43	3.263.816,21
I00005187	401.967.406	13,34%	En Bord de Soignes	135.344,00	2.923.806,32	2.482.282,36	-	-	441.523,96	2.739.778,32
I00005200	403.357.276	5,97%	De Brusselse woning	11.918,22	2.768.049,22	2.537.573,70	-	-	230.475,52	2.717.007,37
I00005184	446.564.640	31,43%	EEBIC NV	-	2.655.003,19	2.697.056,31	-	(42.053,13)	-	35.620,49
I00005193	401.962.555	12,24%	Schaarbeekse Haard	15.803,21	2.607.502,20	2.297.696,58	-	-	309.805,62	2.586.431,25
I00005179	403.357.375	17,87%	Etterbeekse Haard (Log'iris sinds 01/01/2018)	-	2.595.608,42	1.887.298,99	-	-	708.309,43	2.583.575,57
I00005201	401.984.331	6,57%	De Molenbeekse Huisvesting	7.492,58	2.019.134,77	1.439.822,37	-	-	579.312,40	2.009.140,37
I00005198	403.357.771	11,83%	Zuidthaard	7.840,71	1.864.997,69	1.879.545,05	(148,72)	(14.398,64)	-	1.828.457,69
I00005175	876.709.853	27,01%	Incubatie centrum Arsenaal Brussel (icab)	-	1.628.940,30	1.652.403,57	-	(23.463,26)	-	1.128.940,30
I00005199	402.017.884	6,79%	De Villa's van Ganshoren	964,00	1.422.813,05	1.395.279,16	-	-	27.533,89	1.421.524,00
I00010590	507.812.519	6,86%	Everecity	781,20	1.230.905,76	1.082.514,38	(1.041,60)	-	149.432,98	1.066.905,76
I00010733	838.819.178	2,34%	VIVES II - Louvain Technology Fund (SOPARTEC)	550.000,00	983.104,58	913.064,16	(0,11)	55.999,95	14.040,58	14.040,58
I00010734	846.785.551	33,30%	QBIC Brussels Fund	400.000,00	765.309,02	831.135,53	-	-	(65.826,51)	(234.690,98)
I00005185	406.067.239	16,84%	Crédit immobilier ouvrier NV	-	757.597,35	775.746,31	-	(18.148,96)	-	649.797,35
I00005210	401.967.307	9,59%	Goedkope Woningen van Sint-Joost-ten-Node	1.162,62	744.472,15	-	-	1.660,89	742.811,26	742.811,26
I00010731	628.957.304	40,00%	THEODIRIS	-	691.236,44	544.076,00	-	147.160,44	-	(308.763,56)
I00005205	401.962.357	3,89%	Jetse Haard	1.836,02	628.568,02	590.573,04	1.850,80	-	36.144,18	624.238,28
I00005202	401.961.070	5,23%	Le Logis - Floréal	-	502.569,52	358.452,76	(0,16)	-	144.116,92	471.085,92
I00005204	401.962.456	4,94%	Koekelbergse Haard	-	400.304,28	363.931,83	-	-	36.372,45	397.081,67
I00005635	558.940.031	33,33%	VIAPASS	-	366.327,59	151.335,33	-	14.664,67	200.327,59	200.327,59
I00011005	663.761.496	0,00%	Seeder Fund NV	-	250.000,00	250.000,00	-	-	-	-
I00011191	668.517.070	0,00%	QBIC Brussels Fund II	-	250.000,00	250.000,00	250.000,00	-	-	-
2840100000	458.548.296	0,00%	Dexia Groep	-	182.402,57	2.480.343,90	-	(2.297.941,32)	-	182.402,56
I00005188	405.964.301	0,00%	Cobralo	-	-	29.748,00	(29.748,00)	-	-	-
I00005195	401.962.258	0,00%	Collectieve Haarden	-	-	19.708,11	(19.708,05)	(0,06)	-	-
I00005172	401.980.371	0,00%	Kapelleveld	-	-	74.741,85	(74.741,85)	-	-	-



BRUSSEL FINANCIËN EN BEGROTING
GEWESTELIJKE OVERHEIDSDIENST BRUSSEL

Nr vast activa	Onder-nemings-nummer	Deelnemings percentage 31/12/2017	Vennootschappen / Instellingen	Niet volgestort kapitaal 31/12/17	Waarde van de deelneming van het BHG op 31/12/2017	Waarde van de deelneming van het BHG op 31/12/2016	Deelneming/ Vrijgave 31/12/2018*	(Annulatie van meerwaarde)/ Terrugnname van waarde- vermindering	Meer- of (min)waarde	Gecumuleerde meer- of (min)waarde
I00005178	401.984.232	0,00%	Verenigde Huurders	-	-	19.336,21	(19.336,20)	(0,01)	-	-
I00005192	403.310.063	0,00%	MESSIDOR	-	-	40.531,65	(40.531,65)	-	-	-
Subtotaal minderheidsparticipaties				1.206.784,40	68.996.209,52	60.495.271,14	250.659,53	(2.706.608,94)	10.956.887,77	60.627.098,15
ALGEMENE TOTAAL VAN PARTICIPATIES				1.210.162,07	4.181.184.134,70	3.815.603.956,65	7.489.837,71	(4.895.261,75)	363.609.602,08	3.381.606.387,46



16.5. SAMENVATTENDE TABEL VAN DE GEWAARBORGDE SCHULD

VENNOOTSCHAPPEN / BEDRIJVEN (Ongebruikte autorisaties worden geannuleerd op 31/12/2018)	Uitstaande gewaarborgde schuld op 31/12/2018 (in euro)	Uitstaande gewaarborgde schuld op 31/12/2017 (in euro)	Autorisaties (vgl. Begroting)	SITUATIE 2018 (in euro)	
				Waarborgen verleend	Waarborgen gebruikt
HUISVESTINGSFONDS VOOR GROTE GEZINNEN					
GEWAARBORGDE LENINGEN BIJ DE BANKEN	982.289.168,61	936.404.284,27	199.000.000,00	132.000.000,00	132.000.000,00
GEWAARBORGDE LENINGEN BIJ DE BGHM	-	-	-	-	-
GEWEST ERKENDE INSTELLINGEN VOOR SOCIAAL KREDIETMAATSCHAPPIJEN (SKM's)	9.842.785,17	11.987.240,10	-	-	-
GEWAARBORGDE LENINGEN AAN PARTICULIEREN	50.636.058,05	54.821.165,50	25.000.000,00	-	-
HAVEN VAN BRUSSEL	18.687.426,17	19.452.768,97	-	-	-
MIVB	56.306.671,32	59.737.725,95	-	-	-
BRUSSELS WAARBORGFONDS	33.147.612,50	28.974.898,18	-	-	-
BRUSSELS GEWESTELIJK HERFINANCIERINGSFONDS VOOR DE GEMEENTELIJKE THESAURIEËN					
OPDRACHT 1, 2, en 5	806.985.147,25	784.113.000,00	905.128.000,00	-	506.985.147,00
SWAPS	122.500.000,00	257.500.000,00	-	-	-
BRUSSEL ENERGIE	7.326.324,78	8.828.681,39	36.000.000,00	-	-
BZE (DOCHTERMAATSCHAPPIJ VAN DE GIMB-GROEP)	923.122,68	1.816.461,45	-	-	-
BRUSSELS MAATSCHAPPIJ VOOR WATERBEHEER (BMWB)					
FINANCIELE SCHULD	72.802.038,97	62.776.063,99	20.000.000,00	-	15.000.000,00
HANDELSCHULD (AQUIRIS)	474.477.854,55	447.068.154,01	-	-	-
VIANGRO	-	1.300.000,00	-	-	-
HUISVESTINGSPLAN (SFAR, DOCHTERMAATSCHAPPIJ VAN DE GIMB-GROEP)	47.729.433,00	41.446.877,45	25.000.000,00	-	17.940.000,00
HYDROBRU	223.500.000,00	201.100.000,00	250.000.000,00	-	30.000.000,00
BRUSSEL-RECYCLING	-	3.680.013,19	-	-	-
BGHM	48.743.711,49	50.215.807,11	60.000.000,00	-	-
CITYDEV.BRUSSELS (EX.GOMB)	-	-	13.000.000,00	-	-
ECONOMISCHE EXPANSIE	-	-	35.000.000,00	-	-
GAN	-	-	24.000.000,00	-	-
ECO-LENINGEN	4.212.639,35	3.525.715,00	4.800.000,00	-	-



BRUSSEL FINANCIËN EN BEGROTING
GEWESTELIJKE OVERHEIDSDIENST BRUSSEL

VENNOOTSCHAPPEN / BEDRIJVEN (Ongebruikte autorisaties worden geannuleerd op 31/12/2018)	Uitstaande gewaarborgde schuld op 31/12/2018 (in euro)	Uitstaande gewaarborgde schuld op 31/12/2017 (in euro)	Autorisaties (vgl. Begroting)	SITUATIE 2018 (in euro)	
				Waarborgen verleend	Waarborgen gebruikt
SORTEERCENTRUM NV	-	-	25.000.000,00	-	-
WIELS	1.222.851,61	1.271.059,31	1.500.000,00	-	-
BRUSSEL-BIOGAZ	-	-	3.000.000,00	-	-
BRUSSEL ONTMANTELING	-	-	2.000.000,00	-	-
TOTAAL	2.964.332.845,50	2.976.019.915,87	1.628.428.000,00	132.000.000,00	701.925.147,00
DOSSIER BELGACOM-CONNECTIMMO	8.228.450,23	8.586.089,33	-	-	-
PARKEERAGENTSCHAP	8.303.791,77	5.435.464,20	-	-	-
BRUSSELS AGENTSCHAP VOOR DE ONDERSTEUNING VAN HET BEDRIJFSLEVEN (BAOB)	7.753.237,85	-	-	-	-
ALGEMENE TOTAAL	2.985.618.325,35	2.990.041.469,40	1.628.428.000,00	132.000.000,00	701.925.147,00





16.6. SAMENVATTENDE RESULTATENREKENING

SAMENVATTENDE RESULTATENREKENING	Boekjaar 2018	Boekjaar 2017
Kostenrekeningen (Klasse 6)		
Uitsplitsing van subklasse 60 : rekeningen voor diverse toelieferingen – subsidies, investeringssteun, kapitaaloverdrachten, toelagen - inkomensoverdrachten en dotaties		
Diverse toelieferingen	297.238,33	376.694,14
Subsidies, dotaties, investeringssteun, overdrachten, toelagen	3.917.716.193,38	3.706.513.195,77
Totaal van subklasse 60	3.918.013.431,71	3.706.889.889,91
Uitsplitsing van subklasse 61 : diverse diensten en goederen		
Erelonen, vergoedingen	28.604.462,15	36.907.186,01
Courante kosten, werkingskosten, herstellingen en onderhoud	114.704.614,38	71.079.649,22
Huurprijzen	16.349.382,48	13.874.434,85
Varia	11.583.170,91	4.648.682,46
Kosten voor computermateriaal, programmatuur, telecommunicatie, ...	3.907.077,40	3.250.933,46
Aankoop van klein materieel	941.536,25	773.080,44
Correctie : over te dragen kosten	-38.068.527,14	24.669.270,61
Totaal van subklasse 61	138.021.716,43	155.203.237,05
Uitsplitsing van subklasse 62 : bezoldigingen en sociale bijdragen		
Bezoldigingen	100.146.637,83	103.047.062,87
Pensioenen	24.860.975,99	22.777.105,34
Andere personeelskosten	18.586.636,45	18.066.647,74
Werkgeversbijdragen voor de sociale zekerheid	22.561.230,27	22.558.366,83
Totaal van subklasse 62	166.155.480,54	166.449.182,78
Uitsplitsing van subklasse 63 : dotaties aan afschrijvingen		
Dotaties aan afschrijvingen op immateriële vaste activa	10.774.257,29	8.746.653,70
Dotaties aan afschrijvingen op gebouwen	7.405.228,45	7.237.381,28
Dotaties aan afschrijvingen op investeringen (metro, wegconstructies, andere opstanden,...)	363.174.611,57	318.642.645,82
Dotaties aan afschrijvingen op machines, meubilair, en andere materieel	2.866.476,75	42.716.857,20
Waardeverminderingen op vorderingen	3.992.946,27	8.622.074,61
Diverse Voorzieningen - terugname (lopende geschillen, lopende waarborgen, enz.)	10.937.062,20	-30.839.849,29
Totaal van subklasse 63	399.150.582,53	355.125.763,32
Uitsplitsing van subklasse 64 : diverse kosten		
Belastingen	3.817.735,72	931.904,98
Diverse kosten	6.317.799,57	2.802.799,71
Onroerende voorheffing	2.575.574,47	12.320.833,47
Totaal van subklasse 64	12.711.109,76	16.055.538,16
Uitsplitsing van subklasse 65 : financiële kosten		
Intresten op leningen	110.486.030,45	118.317.119,38
Intresten op straight loans	-	-
Intresten op bankrekeningen	33.347,80	29.751,48
Intresten op schatkistcertificaten	-	-
Wisselkoersverschillen en bankkosten	1.524.004,78	180.889,44
Latente voorziening op financiële producten	531.935,00	-
Financiële kosten en verwijlntresten	1.351.173,34	336.646,60
Totaal van subklasse 65	113.926.491,37	118.864.406,90
Uitsplitsing van subklasse 66 : uitzonderlijke kosten		
Uitzonderlijke afschrijvingen en waardeverminderingen inzake vaste activa	1.360.761,35	5.264.435,87
Waardevermindering inzake financiële vaste activa	3.190.397,72	7.739.018,99
Waardevermindering op de realisatie van vaste activa	27.232,99	-
Andere uitzonderlijke kosten	218.032,86	729.545,45
Totaal van subklasse 66	4.796.424,92	13.733.000,31
Uitsplitsing van subklasse 67 : belastingen op het resultaat - andere inkomensoverdrachten		
Roerende voorheffing	-	-
Totaal van subklasse 67	-	-
Uitsplitsing van subklasse 68 : Diverse kosten -andere overdrachten aan de rest van de wereld		
Kapitaaloverdrachten aan de rest van de wereld	-	-
Totaal van subklasse 68	-	-



SAMENVATTENDE RESULTATENREKENING	Boekjaar 2018	Boekjaar 2017
Uitsplitsing van subklasse 69 : varia - kapitaalverliezen – overboeking van het eindsaldo – dotaties aan het eigen vermogen		
Toevoeging aan de reserves	26.844.057,76	-
Andere uitzonderlijke kosten	-	-
Totaal van subklasse 69	26.844.057,76	-
Opbrengstgrekeningen (klasse 7)		
Uitsplitsing van subklasse 70 & 71 : courante ontvangsten		
Programma 010 : Bijzondere financieringswet, gewestelijke belastingen	1.393.218.402,63	1.295.491.914,67
Programma 020 : Gewestbelastingen	107.892.314,99	128.662.318,99
Programma 021 : Verwijlinteressen, boetes en uitzonderlijke ontvangsten verbonden met de fiscaliteit	720.597,00	-
Programma 030 : Voormalige provinciebelastingen	6.260.824,05	6.557.171,92
Programma 040 : Taxi's	1.341.872,09	1.179.324,23
Programma 060 : Bijzondere financieringswet, toegekend gedeelte inzake personenbelasting	1.736.366.497,25	1.712.097.836,79
Programma 070 : Dode hand	100.291.991,00	101.097.984,00
Programma 080 : Agglomeratiebevoegdheden	255.926.851,10	287.943.000,00
Programma 090 : Financiële ontvangsten	-	-
Programma 110 : Diverse ontvangsten	21.883,21	8.854,30
Programma 150 : Openbaar ambt	3.033.075,87	307.209,01
Programma 160 : Gelijkheid van kansen	-	10.000,00
Programma 170 : Gewestelijk vastgoedbeheer	1.398.328,76	1.971.501,90
Programma 200 : Hulp aan de ondernemingen	9.703.923,65	12.739.245,54
Programma 201 : Toegang tot het beroep	229.797,98	240.161,50
Programma 203 : Toeristische logies	111.530,40	46.750,00
Programma 220 : Wetenschappelijk onderzoek	138.332,72	179.688,43
Programma 240 : Energie	27.003.627,42	27.056.801,06
Programma 250 : Tewerkstelling	-	-
Programma 251 : Werkgelegenheid-inspectie	381.455,60	102.300,00
Programma 253 : Particuliere bureaus voor arbeidsbemiddeling en uitzendbureaus	-	-
Programma 254 : Dienstencheques	1.427.280,76	967.247,56
Programma 255 : Beroepskaarten	149.975,00	147.875,00
Programma 260 : Uitrusting en verplaatsingen	148.984.961,81	148.124.235,00
Programma 261 : Verkeersveiligheid	17.479.860,72	31.288.104,86
Programma 270 : Waterwerken	-	-
Programma 280 : Stedenbouw en grondbeheer	2.480.881,48	6.898.573,00
Programma 290 : Herwaardering van kwetsbare wijken	-	-
Programma 300 : Huisvesting	278.750,00	453.075,00
Programma 310 : Sociale huisvesting	-	-
Programma 320 : Historisch en cultureel erfgoed	44.637,37	33.459,16
Programma 330 : Bescherming van het leefmilieu	1.416.948,88	1.266.671,08
Programma 331 : Ontvangsten verbonden met het fonds voor de preventie, sortering, hergebruik, recycling en nuttige toepassing van afvalstoffen	3.218.207,31	3.283.087,36
Programma 332 : Dierenwelzijn	12.420,00	13.801,00
Programma 333 : Klimaat	29.569.584,67	10.516.787,75
Programma 340 : Groene ruimten, bossen en natuurgebieden	3.786.222,96	3.489.019,96
Diverse opbrengsten (zonder begrotingsweerslag)	-10.564,84	-19.614,09
Totaal van subklasse 70 & 71	3.852.880.471,84	3.782.154.384,98
Uitsplitsing van subklasse 74 : andere bedrijfsopbrengsten		
Programma 060 : Bijzondere financieringswet, toegekend gedeelte inzake personenbelasting	212.449.315,00	210.443.368,00
Programma 090 : Financiële ontvangsten	-	-
Programma 100 : Stortingen van Brusselse instellingen	11.158.215,30	12.279.303,36
Programma 110 : Diverse ontvangsten	61.211.362,83	57.041.595,87
Programma 120 : Financiën	120.063,29	95.208,65
Programma 130 : Opbrengsten van deelnemingen in overheidsbedrijven	253.060,00	117.007,80
Programma 150 : Openbaar ambt	1.334.582,73	1.538.293,38
Programma 151 : Ontvangsten ICT	-	-
Programma 170 : Gewestelijk vastgoedbeheer	2.145.581,85	1.833.856,08
Programma 180 : Lokale besturen	-	-
Programma 200 : Hulp aan ondernemingen	1.774.073,35	1.505.756,75
Programma 230 : Buitenlandse handel	11.361,54	262.918,58
Programma 260 : Uitrusting en verplaatsingen	713.136,95	786.743,69



SAMENVATTENDE RESULTATENREKENING	Boekjaar 2018	Boekjaar 2017
Programma 280 : Stedenbouw en grondbeheer	1.134.835,62	651.986,22
Programma 300 : Huisvesting	-	16.066,46
Programma 310 : Sociale huisvesting	1.745.087,75	1.445.291,61
Programma 320 : Historisch en cultureel erfgoed	-	-
Programma 330 : Bescherming van het leefmilieu	241.998,96	218.314,76
Diverse opbrengsten (zonder begrotingsweerslag)	24.830.083,08	2.040.929,92
Totaal van subklasse 74	319.122.758,25	290.276.641,13
Uitsplitsing van subklasse 75 : financiële opbrengsten		
Opbrengsten uit leningen	15.096.046,80	12.121.043,19
Ontvangen premies voor verstrekte waarborgen	1.172.927,57	815.581,92
Interesten	9.858.752,21	10.002.950,37
Andere financiële opbrengsten	698,79	2.349,87
Totaal van subklasse 75	26.128.425,37	22.941.925,35
Uitsplitsing van subklasse 76 : uitzonderlijke opbrengsten		
Regularisatie van belastingen / Handelsattachés / diverse schuld (zonder begrotingsweerslag)	-15.512.827,91	1.479.890,85
Diverse uitzonderlijke opbrengsten	3.054.611,00	5.193.610,96
Meerwaarden op de realisatie van vaste activa	32.098.755,93	115.610,37
Terugnemingen van waardeverminderingen op financiële vaste activa (zonder begrotingsweerslag)	7.643.190,05	1.841.613,37
Totaal van subklasse 76	27.283.729,07	8.630.725,55
Uitsplitsing van subklasse 79 : resultaatverwerking		
Onttrekking aan de reserves	25.180.971,73	
Over te dragen verlies	529.022.938,76	
Totaal van subklasse 79	554.203.910,49	-

16.7. SAMENVATTENDE TABEL VAN DE NIET IN DE BALANS OPGENOMEN RECHTEN EN VERPLICHTINGEN

RUBRI EK	RECHTEN EN Plichten TEN GUNSTE VAN DE BOEKHOUDKUNDIGE ENTITEIT	BOEKJAAR 2018	BOEKJAAR 2017	RUBRI EK	RECHTEN EN Plichten TEN LASTE VAN DE BOEKHOUDKUNDIGE ENTITEIT	BOEKJAAR 2018	BOEKJAAR 2017
031	Door derden gestelde zekerheden tot waarborg van verbintenissen van de boekhoudkundige entiteit, andere dan aangelegene leningen of schulden	34.308.977,41	27.915.786,52	010	Leningen of schulden aangegaan door derden, gewaarborgd door zekerheden gesteld door de boekhoudkundige entiteit.	2.985.618.325,35	2.990.041.469,36
091	Rechten toegekend onder opschortende voorwaarde aan de boekhoudkundige entiteit, andere dan in verband met subsidies - RECHTSZAKEN/PENSIOEN	88.258.665,63	91.166.459,06	061	Ruiloperaties van interesten - SWAPS	1.672.500.000,00	1.642.500.000,00
093	Rechten toegekend onder opschortende voorwaarde aan de boekhoudkundige entiteit, andere dan in verband met subsidies - ANDERE ZAKELIJKE RECHTEN/EIGENDOMSRECHTEN	103.554.789,10	112.217.548,36	070	Openstaande pensioenen	671.001.867,23	581.968.767,62
094	Andere Rechten en plichten - BESCHIKBAAR KREDIETLIIMIET	2.974.562.528,18	2.206.250.000,00	080	Uitstaande budgettaire vastleggingen op niet-verdeelde uitgaven	7.124.868,85	933.163,78
				081	Uitstaande budgettaire vastleggingen op consumptieve bestedingen	176.906.207,02	167.073.079,51
				082	Uitstaande budgettaire vastleggingen op interesten en aanverwanten	1.888.162,58	23.863,50
				083	Uitstaande budgettaire vastleggingen op exploitatietoelagen en inkomensoverdrachten aan bedrijven, gezinnen en de rest van de wereld	99.361.738,50	84.601.394,17
				084	Uitstaande budgettaire vastleggingen op inkomensoverdrachten binnen de sector overheid	198.704.822,64	190.563.350,27
				085	Uitstaande budgettaire vastleggingen op kapitaaloverdrachten aan bedrijven, gezinnen en de rest van de wereld	159.917.382,85	670.075.037,78
				086	Uitstaande budgettaire vastleggingen op kapitaaloverdrachten binnen de sector overheid	2.342.108.491,41	1.790.862.065,33
				087	Uitstaande budgettaire vastleggingen op investeringen	761.264.333,13	856.571.649,30
				088	Uitstaande budgettaire vastleggingen op kredietverleningen en participaties	73.750.557,61	108.666.225,49
				089	Uitstaande budgettaire vastleggingen inzake aflossingen van de schulden	-	-
				092	Verplichtingen onder opschortende voorwaarde van de boekhoudkundige entiteit, andere dan in verband met subsidies	88.676.952,38	79.219.322,23
	TOTAAL	3.200.684.960,32	2.437.549.793,94		TOTAAL	9.238.823.709,55	9.163.099.388,34



16.8. CORRECTIETABEL INVENTARIS / DUBBELE AANREKENING VASTE ACTIVA MIVB-GOB

SAP Nr	IMMOB. Nr /Algemene Rekening	BENAMINGEN	OPMERKINGEN	BEDRAG
1181005955	I00010890 - NR	Metro netwerk - Afwerkingen	overschrijven in een lastenrekening - 1187002683/1187002684	211.436,46
1171030511	I00010890 - NR	Metro netwerk - Afwerkingen	overschrijven in een lastenrekening - 1187001630	601.012,62
TOTAAL				812.449,08

16.9. SAMENVATTENDE TABEL VAN DE ZAKELIJKE RECHTEN OP ONROERENDE GOEDEREN IN EIGENDOM

Contract/Referentie	Afnemer van het recht	Periode		jaarlijkse vergoeding	aard van het goed	opmerking
		looptijd	beginndatum			
ERFPACHT						
P04/089 (Woeringenstraat - VZW SOURCE D'ESPOIR)	VZW SOURCE D'ESPOIR	27 jaar	17-07-97	17-07-24	1.330,38	bebouwd terrein
P07/037 (luttrebruglaan - Gemeenschappelijke Gemeenschapscommissie van Brussel-Hoofdstad)	Gemeenschappelijke Gemeenschapscommissie Brussel-Hoofdstad	27 jaar	19-12-96	19-12-23	24,79	bebouwd terrein
P07/040 (Britse tweedelegerlaan - TOURING)	TOURING	56 jaar	16-12-98	16-12-54	1.983,15	bougrond
P07/043 (Van Volkermilaan - CENTRUM VOOR HEDENDAAGSE KUNST / Gemeente VORST)	CENTRUM VOOR HEDENDAAGSE KUNST	2 X 27 jaar	26-05-03	26-05-57	3.000,00	bebouwd terrein
P12/070 (Jean Dubrucqulaan - GEMEENTE MOLENBEEK)	GEMEENTE MOLENBEEK	27 jaar	06-01-04	06-01-31	1.200,00	bebouwd terrein
P15/006-->P15/007 (Kolonel Bourgstraat - BGHM)	BGHM	99 jaar	17-12-08	17-12-17	2.022,46	terrein
P16/063-P16/092 (Terhulpesteenweg - MSI)	MSI	27 jaar	-	-	gratis	Parking/bebouwd terrein
P16/089 (Gulden Kasteelstraat - BGHM)	BGHM	99 jaar	14-06-13	14-06-12	1,00	Buitenactiviteiten/constructies
P17/088 (Visserijstraat - HANDELSPAND)	HANDELSPAND (Restaurant)	27 jaar	-	-	gratis	bougrond
P04/157 (Houtweg)	EU	99 jaar	21-02-92	21-02-91	1,00	bebouwd terrein
P04/082 (Antoon Van Osslaan - EUROBUSSING BRUSSELS)	EUROBUSSING BRUSSELS	99 jaar	07-09-92	07-09-91	1,00	openbare uitrusting
P01/199 (J.Bracopslaan - Lennikstraat)	CORA NV	30 jaar	02-03-15	02-03-45	149.370,00	bebouwd terrein
P01/204 (Olympische Dreef)	Ansimm NV	50 jaar	01-01-98	01-01-48	41.500,00	Terrein
P01/219 (Paleizenplein - Masuiplein)	Zinneke VZW	50 jaar	19-12-18	19-12-68	-	Terrein
(Koningsstraat 2 - Brussel)	Fidalian VZW	-	-	-	-	Constructies
P01/193 (Poincarélaan 68/70)	Gemeentebestuur Anderlecht -Samusocial VZW	-	-	30-11-47	-	Administratief gebouw
		-	-	30-06-43	-	Constructies
						Renovatie huurovereenkomst
						Renovatie huurovereenkomst

Contract/Referentie	Afnemer van het recht	Periode			jaarlijkse vergoeding	aard van het goed	opmerking
		looptijd	begindatum	einddatum			
OPSTALRECHT							
P01/028 (Itterbeeksesteenweg - BGHM)	BGHM	50 jaar	-	-	gratis	terrein - opslagplaats	authentieke akte ondertekenen vanaf de datum van de kennisgeving van de aannemer
P13/056-->P13/058 (Zwedenstraat - SFAR)	SFAR	35 jaar	15-09-11	15-09-46	gratis	bebouwd terrein	Huisvestingsplan -lot D
P13/059-->P13/063 (De Merodestraat - SFAR)	SFAR	35 jaar	15-09-11	15-09-46	gratis	bebouwd terrein	Huisvestingsplan -lot D
P13/064-->P13/066 (Ruslandstraat - SFAR)	SFAR	35 jaar	15-09-11	15-09-46	gratis	bebouwd terrein	Huisvestingsplan -lot D
P13/056-->P13/058 + P13/030(Zwedenstraat - Brusselszuid)	SFAR MIDI INV	32 jaar	29-01-14	29-01-46	gratis	terrein	
P13/034 + P13/068 + P13/041 (Merodestraat - Brusselszuid)	SFAR MIDI INV	32 jaar	29-01-14	29-01-46	gratis	terrein	
P13/049, P13/050, P13/069 (Noorwegenstraat - Brusselszuid)	SFAR MIDI INV	32 jaar	29-01-14	29-01-46	gratis	terrein + onbruik geraakte weg	
P16/043 - P16/045-->P16/049-P16/061-P16/066-->P16/069 (Poldersstraat - SFAR)	SFAR	35 jaar	08-07-08	08-07-43	gratis	bouwgrond	Huisvestingsplan
P16/088 (Alsebergse Steenweg - GIMB)	GIMB	35 jaar	zie authentieke akte	-	gratis	bouwgrond	
P17/088 (Visserijstraat - BVBA FLYING G)	BVBA FLYING G	20 jaar	31-12-98	31-12-18	1(GOB)/1809,62(BIM)	bebouwd terrein	maandlijks geïndexeerde retributie, te betalen aan BIM (beheerder van het goed voor rekening van de GOB) vanaf 01/01/2011
P18/007 (J. Brellaan - BGHM)	BGHM	50 jaar	-	-	gratis	onontgonnen/braak	Huisvestingsplan - oppervlakterechten gaan van kracht vanaf de kennisgeving van de aannemer ; authentieke akte wordt ondertekend vanaf dat moment
GEEN INFORMATIE OVER DE AARD VAN HET RECHT							
P12/035 (Rechthoekstraat 13 - Ninoofsesteenweg)	-	-	-	-	-	bouwgrond	Samenwerkingsakkoord BELIRIS van 15/09/1993 -tot op heden geen enkele informatie betreffende de conventie - huisvestingsplan

16.10. SAMENVATTENDE TABEL VAN DE ZAKELIJKE RECHTEN OP ONROERENDE GOEDEREN VAN DERDEN

Contract	Eigenaar	Periode			initiele canon	jaarlijkse canon	betalingsdatum	bestreken periode	economische code	grootboek-rekening	Opmerking: nog te vervallen bedrag tot aan het einde van het contract
		duur	begindatum	einddatum							
BECO-Dok	Haven van Brussel (VIFO273)	80 jaar	01-02-12	31-01-92	3.000.000,00 (2012) 5.993.043,20 (2013)	1,00	31/12/N	van 01/01 tot 31/12	2410	6101002410	73,00
Koningsplein	MSI - Ex MVV (8599)	31 jaar	01-01-06	31-12-36	1,00	1.620.718,00	15/01/N	van 01/01 tot 31/12	1212	6109000000	29.172.924,00
Verlaatsstraat / Kloosterstraat	MSI - Ex MVV (8599)	30 jaar	29-04-14	29-04-44	-	810.000,00	01-06-15	van 01/06 tot 31/05	1212	6109000000	21.060.000,00
Researchreef (Tweeput Veld)	Citydev.Brussels (10028)	30 jaar	02-04-14	02-04-44	-	89.220,00	01/01/, 01/04, 01/07 et 01/10	van 01/01 tot 31/12	1222	6109001222	2.319.720,00
Materialenkaai (BECO Bis)	Haven van Brussel (VIFO273)	75 jaar	08-12-17	31-01-92	-	10.699,92	15/01/N	van 01/01 tot 31/12	2410	6101002410	791.794,08
WTC-toren	BEFIMMO NV (12556)	99 jaar	15-01-69	14-01-68	38.919,28	229,20	Zie factuur	van 01/01 tot 31/12	1212	6109000000	Recht overgedragen aan BEFIMMO door IMMOBEL; recht opgezegd door BEFIMMO NV door middel van een acte van 07/09/2018; conventie in proces van ondertekening
TOTAAL											53.344.511,08

16.11. SAMENVATTENDE TABEL VAN GEHUURDE/IN MEDE-EIGENDOM BEZETTEN ONROERENDE GOEDEREN

Contract/Referentie	MEDE-EIGENDOM	Periode		maandelijks bedrag	Nog te betalen	Aard van het goed	opmerkingen
		bodemoppervlakte in m2	einde van de huurovereenkomst				
HUURDE							
CITY CENTER (Kruidentuinlaan)	CITYMO NV (10155)	38.424	30-11-20	518.554,67	11.926.757,41	administratief gebouw	verdiepingen 0 tot 7
LOUISE 500 (Louisalaan)	Louise 500 NV (10261)	1.545	14-05-21	26.137,77	-	administratief gebouw	verdiepingen 4, 6 tot 8
ARTEMIS (Kunstlaan)	ROYANER NV (10295)	2.050	31-12-25	33.478,99	2.812.235,16	administratief gebouw	verdiepingen 8 tot 10
BOTANIC (Sint Lazarusstraat)	BOTANIC BUILDING BVBA (11609)	5.211	31-12-19	101.023,72	1.212.284,64	administratief gebouw	verdiepingen 12 tot 14 + rotonde RDC
ZENITH (koning Albert II laan)	Gaucheret NV Group (24252)	1.601	30-11-23	26.739,30	1.577.618,70	administratief gebouw	verdieping 12 + archief + 8 parking's
Urban.Brussels (Kunstberg 6-18)	CROWN BUILDING NV (31735)	8.901	30-09-36	128.427,67	27.355.092,86	administratief gebouw	Huurcontract van 18 jaar vanaf 01/10/2018
BRUFOP (Emile Jacquemainlaan 12-22)	IMMOBILIÈRE ALHAMBRA NV (31911)	4.443	30-04-27	66.645,00	6.664.500,00	administratief gebouw	Huurcontract van 01/05/2018 tot 30/04/2027 (09 jaar) - verdiepingen 0, 5 à 8
BIE (Charleroistraat)	OPERA TRIO PROPCO BVBA (30654)	3.016	30-06-30	44.561,56	-	administratief gebouw	verdiepingen -1, 8, 3 et 4 - Overname van huurcontract door BAOB vanaf 01/01/2018
TOTAAL HUUR							
					51.548.488,77		
MEDE-EIGENDOM							
P04/195 (Albert II-laan - WTC 1)	PROVINCIE VLAAMS BRABANT et WALONIE/COCOM/VGC/COCOF	308	-	-	-	administratief gebouw	expositieruimte en opvangcentrum (verdieping 1) + modules 105 tot 114
P15/014 (Vooruitgangstraat 80 - CCN)	AXA/DE POST/NMBS	14.842	-	-	-	administratief gebouw	-
P14/005 (Vooruitgangstraat 80)	AXA/DE POST/NMBS	391	-	-	-	administratief gebouw	-
P18/010 (Gulledelle 100)	FEDERALE STAAT/WAALS GEWEST/VLAAMS GEWEST	12	-	-	-	administratief gebouw	-
P18/010 (Gulledelle 100)	FEDERALE STAAT/WAALS GEWEST/VLAAMS GEWEST	14.013	-	-	-	administratief gebouw	-
P07/045 (Monnikenstraat 21-23)	Mhr Alois PUTS	425	-	-	-	cultureel complex	-
P01/194 - P01/195 - P12/075 (Ropsy Chaudronstraat 63-67)	Mhr Rodrigues DAS SANTOS	1.253	-	-	-	magazijn / opslagplaats	-



16.12. METHODOLOGIE VOOR HET OPSTELLEN VAN DE JAARLIJKSE INVENTARIS

Methodologie voor het opstellen van de jaarlijkse inventaris van de vaste activa voor de perimeter van de GOB en voorstellen met betrekking tot de waardering van de wegen- en metro-infrastructuur naar aanleiding van de vergadering met het Rekenhof van 17 december 2013

Regelgevend kader:

- KB van 10 november 2009 tot vaststelling van het boekhoudplan van toepassing op de federale Staat en op de gemeenschappen, de gewesten en de gemeenschappelijke gemeenschapscommissie:

Art. 4. De boekhoudkundige entiteiten verrichten ten minste op het einde van het boekjaar, de nodige opnemingen, verificaties, onderzoeken en waarderingen, om op dezelfde datum een inventaris op te maken van al hun bezittingen, vorderingen, schulden en verplichtingen, evenals van hun nettopatrimonium. De inventaris wordt op dezelfde manier opgesteld als het genormaliseerd boekhoudplan. De rekeningen worden in overeenstemming gebracht met de gegevens van de inventaris.

Art. 8. § 1, eerste lid. De terreinen en de gebouwen worden jaarlijks geherwaardeerd tegen hun marktwaarde volgens de modaliteiten en op basis van de eenheidsprijzen en de herwaarderingscoëfficiënten die voor elke categorie van terreinen en gebouwen worden vastgesteld door de Minister van Financiën, op voorstel van de Commissie voor de openbare comptabiliteit, na eensluitend advies van de Interministeriële Conferentie voor de Financiën en de Begroting.

Art. 8. §1, tweede lid. De andere installaties met onroerend karakter en de werken van burgerlijke bouwkunde worden jaarlijks geherwaardeerd tegen hun vervangingswaarde die voor elke weerhouden categorie wordt vastgelegd met behulp van, enerzijds, gemiddelde eenheidsprijzen die gelden op de actuele markt, en, anderzijds, fysieke kenmerken van die elementen, volgens de modaliteiten vastgelegd door de Minister van Financiën, op voorstel van de Commissie voor de openbare comptabiliteit, na eensluitend advies van de Interministeriële Conferentie voor de Financiën en de Begroting.

Art. 13. De in de artikelen 8, 9 et 11 § 1, beoogde herwaarderingen moeten niet worden uitgevoerd indien zij slechts een verwaarloosbaar effect sorteren.

Bovendien wordt in het verslag aan de Koning van voornoemd KB bepaald dat de bijzondere waarderingsregels en de afschrijvingsmodaliteiten zullen worden *"uitgewerkt in de schoot van de Commissie van de openbare comptabiliteit en worden vastgesteld door de Minister van Financiën, na eensluitend advies van de Interministeriële Conferentie voor de Financiën en de Begroting"*. *"De bijzondere regels (aangepast aan de economische en administratieve realiteit van elk van hen) die in concreto leiden tot de waarderingen bij de inventaris, maar ook tot verschillende types van afschrijvingen, waardeverminderingen en voorzieningen voor risico's, evenals tot herwaarderingen, zullen, met het oog op een wederzijdse transparantie, door elke entiteit worden gepubliceerd"*.

Begin 2014 waren deze regels en afschrijvingsmodaliteiten nog niet gepubliceerd.

- Omzendbrief van 15 november 2007 van de Minister van Financiën en Begroting met het oog op de toepassing van de boekhoudkundige regels waarin de OOBBC voorziet, doorgaans "omzendbrief nr. 2" genoemd:



Art. 8. De vervangingswaarden worden vastgesteld op basis van de eenheidswaarden die elke ambtenaar-generaal verstrekt wat hem betreft, volgens de bepalingen die worden opgesomd in tabel 2 van de bijlage (van de omzendbrief).

Art 9, §1. De gewestelijke boekhouder registreert de boekhoudkundige verrichtingen in de boekhouding met inachtneming van de regels inzake waardering, afschrijving en herwaardering.

Art. 9, §2. Indien het onmogelijk zou blijken de regels waarvan sprake in §1 toe te passen, mag de gewestelijke boekhouder uitzonderlijk en enkel met het oog op een regelmatige en waarachtige voorstelling van de rekeningen afwijken van de in §1 bedoelde regels en beslissen andere regels toe te passen.

Deze afwijkingen moeten vermeld worden in een bijlage bij de algemene rekening en moeten geldig gerechtvaardigd worden.

Art. 10. Dit artikel preciseert hoe de inventaris wordt opgemaakt.

Voorgestelde methodologie voor de inventarissen:

1. De afschrijvingstermijnen en -percentages zijn die vermeld in de bijlagen van de omzendbrief van 15 november 2007.
2. Overeenkomstig artikel 10 §2 van omzendbrief nr. 2 bezorgt de gewestelijke boekhouder ter voorbereiding van de inventaris aan elke ambtenaar-generaal een lijst die per geïnventariseerd goed ten minste het inventarisnummer en de omschrijving van het goed, het nummer van de boekhoudkundige rekening waaraan het goed is verbonden, de netto boekwaarde en de kostenplaats vermeldt.
3. Gelet op de technische complexiteit van bepaalde te inventariseren goederen (metro, wegen,) en in overeenstemming met art. 10, §3 van omzendbrief nr. 2, komt het de ambtenaar-generaal en zijn/haar diensten toe om de inventarislijsten te controleren. Deze controle omvat verschillende taken:
 - a. Verifiëren of de bezorgde inventarislijst volledig is. De ambtenaar-generaal dient de gewestelijke boekhouder in te lichten over de vaste activa die door zijn bestuur beheerd worden (en eigendom zijn van de GOB) en die niet zouden opgenomen zijn in de inventarislijst als opgesteld door de gewestelijke boekhouder. Die goederen moeten het voorwerp uitmaken van een bijzondere waardebeoordeling in de boekhouding. Daartoe is volgende informatie vereist: omschrijving van het goed, de betrokken kostenplaats, het slijtagniveau in procent, de vaste-activacategorie en de nieuwwaarde.
 - b. Verifiëren of de goederen op de inventarislijst nog steeds eigendom zijn van de GOB en beheerd worden door het vermelde bestuur. Overeenkomstig artikel 8 §1, eerste en tweede lid en artikel 13 van bovenvermeld KB, moeten enkel de terreinen, gebouwen, andere installaties met onroerend karakter en de werken van burgerlijke bouwkunde jaarlijks geherwaardeerd worden. Die herwaardering gebeurt tegen hun marktwaarde (voor terreinen en gebouwen) of tegen hun vervangingswaarde (voor de andere installaties met onroerend karakter en de werken van burgerlijke bouwkunde). Wat meer bepaald de herwaarderingen van de andere installaties en de werken van burgerlijke bouwkunde betreft, vindt de boeking voor zover de ambtenaar-generaal de gewestelijke boekhouder inlicht over alle te herwaarderen goederen, gestaafd met een expertisedossier. Dit expertisedossier moet minstens de technische motiveringen, de nieuwwaarde van het goed en de slijtagegraad vermelden. Er worden bijgevolg geen herwaarderingen meer berekend op basis van enige



index. Het komt uitsluitend de ambtenaar-generaal toe om te beslissen een expertisedossier voor de herwaardering van een goed in te dienen.

- c. Naar aanleiding van de inventarissen herinnert de gewestelijke boekhouder de ambtenaar-generaal aan zijn verplichtingen overeenkomstig omzendbrief nr. 2 en art. 13 van voornoemd KB. De beoogde herwaarderingen moeten niet worden uitgevoerd indien zij slechts een verwaarloosbaar effect sorteren. De ambtenaar-generaal kan bijgevolg de laatst geboekte herwaardering van een vorig boekjaar behouden als hij van oordeel is dat de technologische en/of marktomgeving geen aanzienlijke wijzigingen heeft ondergaan.
4. Met betrekking tot de wegen- en metro-infrastructuur (die behoren tot de vaste-activacategorie met jaarlijkse herwaardering) wordt enkel een beperkte lijst van vaste-activafiches behouden om het herwaarderings- en boekingswerk te vergemakkelijken. Deze vaste-activafiches omvatten goederen van eenzelfde type. Er is met andere woorden slechts een fiche voor eenzelfde categorie goederen (voorbeeld: een fiche voor signalisatie, een fiche voor kunstwerken, een fiche voor wegen, een fiche voor autosnelwegen, een fiche voor metroruwbouw, een fiche voor metroafwerking, enz.). Aan de beherende dienst zal gevraagd worden een zo gedetailleerd mogelijke lijst te bezorgen met een motivering van elke geboekte waarde. Die lijst zal beschouwd worden als boekhoudkundig verantwoordingsstuk.
5. Voor goederen die niet behoren tot de perimeter van de Grondregie, de metro-infrastructuur en de wegen, is geen herwaardering vereist daar de betrokken activa hoofdzakelijk roerende goederen betreffen.

Voorgestelde methodologie voor de waardering van de metro- en weginfrastructuur

1. Overeenkomstig punt 4 hierboven wordt een beperkte lijst van vaste-activafiches behouden.
2. Conform artikel 8 van omzendbrief nr. 2 worden de vervangingswaarden vastgesteld op basis van de waarden die elke ambtenaar-generaal verstrekt wat hem/haar betreft.
3. De metro- en weginfrastructuur wordt geherwaardeerd tegen haar vervangingswaarden, voor zover de ambtenaar-generaal een expertisedossier heeft ingediend. De vervangingswaarde wordt gedefinieerd als de nieuwwaarde, verminderd met een slijtageaftrek. Deze beide gegevens zullen meegedeeld worden door de beherende diensten.
4. Hieronder volgt een concreet voorbeeld van de berekening van de vervangingswaarde rekening houdend met de slijtagegraad.

Veronderstelling voor een metro-infrastructuur:

Nettowaarde: 1.000.000 € op 31.12.2013 (bedrag meegedeeld door de beherende diensten in het kader van de inventarissen)

Slijtagegraad: 30% op 31.12.2013 (cijfer meegedeeld door de beherende diensten in het kader van de inventarissen)

Afschrijvingstermijn (omzendbrief 2) = 50 jaar, lineair

Op 31.12.2013 zijn de boekhoudkundige waarden als volgt:

Nettowaarde: 700.000 €



Het bedrag van de toekomstige afschrijvingen (automatische berekening in SAP) is 700.000 € / 70% van 50 jaar, zijnde 35 jaar = 20.000 € per jaar over de resterende periode (35 jaar).

5. Deze berekeningsmethode is van toepassing op de metro- en wegeninfrastructuur als opgenomen in de algemene rekening voor 2013 en zal als basis dienen voor de waardebeoordeling van deze vastenactivacategorieën in de toekomst.



16.13. METHODOLOGIE VOOR HET OPSTELLEN VAN DE INVENTARIS VAN HET MEUBILAIR EN HET KANTOORMATERIAAL

Boekhoudkundige procedure ten behoeve van de directie Faciliteiten voor het boekhoudkundig beheer van de vaste activa (kantoormateriaal en meubilair)

Regelgevend kader:

- KB van 10 november 2009 tot vaststelling van het boekhoudplan van toepassing op de federale Staat en op de gemeenschappen, de gewesten en de gemeenschappelijke gemeenschapscommissie:

Art. 4. De boekhoudkundige entiteiten verrichten ten minste op het einde van het boekjaar, de nodige opnemingen, verificaties, onderzoeken en waarderings, om op dezelfde datum een inventaris op te maken van al hun bezittingen, vorderingen, schulden en verplichtingen, evenals van hun nettopatrimonium. De inventaris wordt op dezelfde manier opgesteld als het genormaliseerd boekhoudplan.

Art. 8. § 1, eerste lid De terreinen en de gebouwen worden jaarlijks geherwaardeerd tegen hun marktwaarde volgens de modaliteiten en op basis van de eenheidsprijzen en de herwaarderingscoëfficiënten die voor elke categorie van terreinen en gebouwen worden vastgesteld door de Minister van Financiën, op voorstel van de Commissie voor de openbare comptabiliteit, na eensluitend advies van de Interministeriële Conferentie voor de Financiën en de Begroting.

Art.8. § 1, tweede lid De andere installaties met onroerend karakter en de werken van burgerlijke bouwkunde worden jaarlijks geherwaardeerd tegen hun vervangingswaarde die voor elke weerhouden categorie wordt vastgelegd met behulp van, enerzijds, gemiddelde eenheidsprijzen die gelden op de actuele markt, en, anderzijds, fysieke kenmerken van die elementen, volgens de modaliteiten vastgelegd door de Minister van Financiën, op voorstel van de Commissie voor de openbare comptabiliteit, na eensluitend advies van de Interministeriële Conferentie voor de Financiën en de Begroting.

Art. 13. De in de artikelen 8, 9 et 11 § 1, beoogde herwaarderings moeten niet worden uitgevoerd indien zij slechts een verwaarloosbaar effect sorteren.

Bovendien wordt in het verslag aan de Koning van dit KB bepaald dat de bijzondere waarderingsregels en de afschrijvingsmodaliteiten *“zullen worden uitgewerkt in de schoot van de Commissie van de openbare comptabiliteit en worden vastgesteld door de Minister van Financiën, na eensluitend advies van de Interministeriële Conferentie voor de Financiën en de Begroting”. “De bijzondere regels (aangepast aan de economische en administratieve realiteit van elk van hen) die in concreto leiden tot de waarderings bij de inventaris, maar ook tot verschillende types van afschrijvingen, waardeverminderingen en voorzieningen voor risico's, evenals tot herwaarderings, zullen, met het oog op een wederzijdse transparantie, door elke entiteit worden gepubliceerd.”*

In het kader van de toepassing van deze procedure moet een onderscheid gemaakt worden tussen 2 soorten activa voor de activiteitenperimeter van de directie Faciliteiten:

- standaardmeubilair: dit is het meubilair dat zich in grote aantallen in onze lokalen bevindt en dat het voorwerp uitmaakt van recurrente aankopen; het gaat om de gebruikelijke uitrusting



- van de werkpost van een personeelslid (voorbeeld: telefoon, bureau, bijzettafel, opbergkast, ...)
- specifiek meubilair: dit is meubilair dat hetzij uitsluitend bestemd is voor een welbepaald gebruik, hetzij in beperkte hoeveelheden aanwezig is (voorbeeld: uitrusting van de sportzaal, stand op een beurs, enz.).

1) Standaardmeubilair

a. Begininventaris

De directie Facilities maakt de lijst op van de standaardgoederen van de GOB die zij beheert of waarvan zij de aankoop heeft beheerd, rekening houdend met de huidige boekhoudkundige inventarislijst.

Per activatype vermeldt zij de hoeveelheid (indien nodig berekend door extrapolatie).

Voor de waardering van deze activa, vermeldt zij een eenheidswaarde, op basis van een recente factuur en een gemiddelde slijtagegraad in % per type activa.

b. Dagelijks boekhoudkundig beheer

Wat nieuwe aankopen betreft, meldt de directie Facilities (via de boekhoudinterface voor de validering van VIM-aankoopfacturen) welke vastactiefiche gebruikt moet worden voor het boeken van de factuur.

Daartoe selecteert ze het nummer van de vastactiefiche in een jaarlijkse lijst die vooraf opgesteld wordt door de directie Boekhouding. Als geen enkele fiche in de lijst overeenstemt met de aard van het aangekochte goed, licht de directie Facilities de directie Boekhouding in over deze situatie, zodat de directie Boekhouding de vooraf opgestelde jaarlijkse lijst kan bijwerken.

c. Verkoop of buitendienststelling

Als de directie Facilities zich wenst te ontdoen van een deel van de vaste activa, neemt zij contact op met Finshop, dat de verrichting kan uitvoeren voor rekening van de GOB.

De documenten die Finshop naar aanleiding van die overdracht bezorgt, worden naar de directie Boekhouding gezonden, die ze gebruikt als boekhoudkundige verantwoordingsstukken voor de wegboeking uit de inventaris (via een verkoop of een buitendienststelling).

Goederen buiten dienst stellen zonder een beroep te doen op Finshop is aanvaardbaar in volgende gevallen:

- De activa hebben geen verkoopwaarde of vertegenwoordigen een verkoopwaarde die ontoereikend is om de kosten van de verkoop te dekken.
- De directie Facilities licht de directie Boekhouding in over haar voornemen om een of meer vaste activa buiten dienst te stellen alvorens over te gaan tot de fysieke buitendienststelling.
- De directie Facilities zendt de door de bevoegde ordonnateur ondertekende declasseringsbon naar de directie Boekhouding.



d. **Gratis overdracht of gift**

Conform artikel 96 van de OOBBC kan een gift enkel verleend worden via een ordonnantie.

Als niet bepaald kan worden in welk jaar de af te danken activa aangeschaft werden, wordt de uitboeking eerst toegepast op de boekhoudkundig oudste goederen (volgens het principe van het FIFO-voorraadbeheer: First In First Out).

2) Specifiek meubilair

a. **Begininventaris**

De directie Facilities stelt de lijst op van de specifieke goederen van het GOB die zij beheert, rekening houdend met de huidige boekhoudkundige inventarislijst. Voor elk activatype vermeldt zij de hoeveelheid.

Voor de waardering van deze activa, vermeldt zij een eenheidswaarde, op basis van een recente factuur en een gemiddelde slijtagegraad in % per activatype.

De directie Facilities deelt eveneens de locatie mee om de controle en de opvolging van de inventarissen in de toekomst te vergemakkelijken.

b. **Dagelijks boekhoudkundig beheer**

Wat nieuwe aankopen betreft, maakt de directie Facilities de vastactiefiche aan en deelt het nummer ervan mee via de boekhoudinterface voor de validering van VIM-aankoopfacturen.

c. **Verkoop of buitendienststelling**

Cf. § "c." hierboven.

d. **Gratis overdracht of gift**

Cf. § "d." hierboven.

16.14. SAMENVATTENDE TABEL VAN DE BEGROTINGSFONDSEN

Benaming	Bankrekeningen	Ontvangstenartikel	Rekenplichtige van de ontvangsten	Werkelijke geïnde ontvangsten in 2018	Saldo op 01/01/2018	inningen 2018	uitgaven 2018	Saldo op 31/12/2018
Fonds voor de bevordering van de buitenlandse handel	091-2310931-32	02.230.06.01.86.10	financiële rekening gesloten - Saldo gestort naar BAOB	4.545,18	33.782,19	115.680,78	149.462,97	0,00
	091-2310942-43	02.200.06.01.86.10		609.589,49	55.784,16	663.253,73	617.159,94	101.877,95
Fonds voor hulp aan de ondernemingen	091-2310943-44	02.200.06.02.86.10	Bendadou Nabila	105.179,60	0,00	105.179,60	0,00	105.179,60
	091-2310919-20	02.260.06.03.38.30		669.025,05	61.142,76	676.079,40	669.857,57	67.364,59
Fonds voor uitrusting en verplaatsingen	091-2310920-21	02.260.06.01.16.11		965.907,29	3.222.472,53	989.354,95	4.210.612,91	1.214,57
		02.260.06.11.28.30		14.229,20				
	091-2310921-22	02.260.06.10.59.11	Delforge Patrice	75.024,98	46.578,00	31.118,73	67.915,48	9.781,25
	091-2310923-24	02.260.06.02.36.90		251.346,34	35.647,15	220.126,73	248.357,80	7.416,08
		02.260.06.06.38.10		0,00	0,00	53.314,30	43.118,03	10.196,27
		02.260.06.07.38.10		50.698,07				
		02.260.06.08.16.11		270.086,54	20.884,68	278.100,29	253.549,31	45.435,66
		02.260.05.01.36.90		0,00				
Fonds voor het beheer van afval- en regenwater	091-2310929-30*	02.260.06.09.16.11		880.530,19	133.761,00	937.072,19	809.308,44	261.524,75
	091-2310963-64	02.270.05.01.36.20	Delforge Patrice	0,00	0,00	0,00	0,00	0,00
	091-2310871-69		Van Den Branden Francis	38.509,21	53.037,18	38.509,21	40.514,95	51.031,44
Fonds voor stedenbouw en grondbeheer	091-2310952-53	02.280.06.06.28.30		0,00				
		02.280.06.07.06.00		11.094,20				
		02.280.06.08.39.10	Eeckhaute Olivier	0,00	0,00	11.094,20	0,00	11.094,20
		02.280.06.09.39.20		0,00				
		02.280.06.13.76.11		0,00				
	091-2310955-56	02.280.06.17.36.90	Eeckhaute Olivier	2.405.058,98	1.542.830,00	2.511.379,48	3.460.209,48	594.000,00
	02.280.06.18.36.90		0,00					
	02.280.06.19.36.90		75.822,50					



BRUSSEL FINANCIËN EN BEGROTING
GEWESTELIJKE OVERHEIDSDIENST BRUSSEL

Benaming	Bankrekeningen	Ontvangstenartikel	Rekenplichtige van de ontvangsten	Werkelijke geïnde ontvangsten in 2018	Saldo op 01/01/2018	inningen 2018	uitgaven 2018	Saldo op 31/12/2018	
	091-2310956-57	02.280.06.20.36.90		0,00					
		02.280.06.21.36.90		0,00					
		02.280.06.22.63.21		0,00					
	091-2310951-52	02.280.06.23.26.10		Blommaers Nathalie	50.426,77	24.288,68	56.970,25	78.991,43	2.267,50
		02.280.06.02.58.20			5.946,00				
		02.280.06.07.06.00			0,00				
		02.280.06.10.89.35		Mendes Murteira Antonio	0,00	3.114,42	175.613,48	174.729,38	3.998,52
	091-2310978-79*	02.280.06.11.89.32			0,00				
		02.280.06.14.58.20			169.546,36				
		02.280.06.04.38.50			0,00				
02.280.06.12.38.10			Dagrain Mailis	5.541,00	16.922,55	163.348,14	163.433,58	16.837,11	
02.280.06.24.26.10				6.000,00					
02.280.06.26.26.10				0,00					
Gewestelijk begrotingsfonds voor solidariteit	091-2310959-60	02.300.06.01.38.50		379.106,81	60.679,12	384.031,20	425.093,38	19.616,94	
		02.300.06.04.26.10		3.097,89					
		02.300.06.02.38.50		12.275,00	700,10	12.423,50	12.373,50	750,10	
Fonds voor investeringen en aflossing van de schuldenlast in de sector van de sociale woningbouw	091-2310950-51	02.300.06.03.38.50	Joiris Olivier	87,50					
		02.310.06.02.86.20		22.629.294,14					
		02.310.06.09.39.10		0,00					
		02.310.06.10.06.00		487.608,56					
		02.310.06.11.34.39		86.619,32					
		02.310.06.15.26.20		2.900.609,75		23.704.422,89	26.122.523,61	24.227.943,35	25.599.003,15
		02.310.06.16.26.10		73,56					
		02.310.06.18.33.00		0,00					
		02.310.06.19.61.41		0,00					
		02.310.06.03.58.20		6.794,41		6.794,41	6.794,41	6.896,91	0,00
Fonds van het onroerend erfgoed	091-2310954-55	02.320.06.01.38.50		0,00					
		02.320.06.05.38.50		20.990,42					
		02.320.06.06.06.00		0,00					
		02.320.06.07.16.11		22.727,74					
		02.320.06.08.76.31		0,00		4.669,00	43.776,16	48.155,16	290,00
		02.320.06.09.76.32		0,00					
		02.320.06.10.39.10		0,00					
		02.320.06.11.53.10		0,00					
		02.320.06.10.39.10		0,00					
		02.320.06.10.39.10		0,00					
Gedane	091-2310973-74	02.320.06.10.39.10	Giordano Michele	0,00	0,00	0,00	0,00	0,00	
		02.320.06.10.39.10		0,00					



BRUSSEL FINANCIËN EN BEGROTING
GEWESTELIJKE OVERHEIDSDIENST BRUSSEL

Benaming	Bankrekeningen	Ontvangstenartikel	Rekenplichtige van de ontvangsten	Werkelijke geïnde ontvangsten in 2018	Saldo op 01/01/2018	inningen 2018	uitgaven 2018	Saldo op 31/12/2018	
Fonds voor de bescherming van het milieu	091-2310961-62	02.330.06.01.06.00 02.330.06.07.38.10		0,00 725.818,60	23.500,00	244.703,03	248.394,80	19.808,23	
	091-2310964-65	02.332.06.01.38.50 02.330.06.01.06.00		0,00 0,00	0,00	0,00	0,00	0,00	
	091-2310965-66	02.330.06.01.06.00 02.330.06.02.38.10 02.330.06.05.57.20 02.330.06.07.38.10 02.330.06.01.06.00	Ronald De Neve	691.130,28 54.611,00 725.818,60 0,00	56.424,78	827.014,12	771.233,71	112.205,19	
	091-2310966-67	02.330.06.08.49.40 02.332.06.07.38.10		0,00 725.818,60	30.211,79	404.647,06	413.213,85	21.645,00	
	091-2310967-68	02.330.06.01.06.00 02.330.06.04.38.50	De Lame Luc	0,00 204.936,46	18.301,00	206.712,27	206.344,45	18.668,82	
	091-2310976-77	02.330.06.03.38.10		37.062,50	2.600,00	39.156,48	37.756,48	4.000,00	
	091-2310862-60	02.330.06.03.38.10		13.251,91	95.910,05	13.036,02	83.313,63	25.632,44	
	091-2310861-59	02.330.06.04.38.50	Van Den Branden Francis	211.948,50	886.263,40	213.642,65	1.007.126,82	92.779,23	
	091-2310962-63	02.340.06.02.37.70		5.833,35	86,80	5.833,35	5.814,77	105,38	
	091-2310968-69	02.340.06.01.16.00 02.340.06.03.16.11	Ronald De Neve	0,00 405.888,85	900,00	405.888,85	405.938,85	850,00	
	091-2310969-70	02.340.04.01.16.20		2.533.150,65	0,00	2.533.150,65	2.533.150,65	0,00	
	Fonds inzake energiebeleid		02.240.05.01.36.90 02.240.06.01.38.10 02.240.06.02.38.50 02.240.06.04.36.90 02.240.06.05.36.90 02.240.06.06.38.50 02.240.06.07.53.10 02.240.06.08.36.90 02.240.06.09.38.50 02.240.06.11.86.10 02.240.06.12.26.10 02.240.06.13.87.20 02.240.06.14.26.10	Demaiffe Fabienne	5.428.474,77 0,00 63.700,00 19.978.684,37 90.700,00 54.783,60 5.687,20 0,00 14.336,28 6.285,08 204,64 49.749,21 2.180,84	3.432.586,94	25.695.001,99	27.933.518,57	1.194.070,36
		091-2310960-61	02.240.05.02.36.90	Ronald De Neve	285.709,20	180.043,31	1.337.218,90	1.454.736,51	62.525,70

Benaming	Bankrekeningen	Ontvangstenartikel	Rekenplichtige van de ontvangsten	Werkelijke geïnde ontvangsten in 2018	Saldo op 01/01/2018	inningen 2018	uitgaven 2018	Saldo op 31/12/2018
Fonds openbaar beheersrecht	091-2310958-59*	02.240.06.03.36.90		1.051.509,70				
		02.310.06.05.06.00		0,00				
		02.310.06.06.86.20		0,00	23.704.422,89	26.122.523,61	24.227.943,35	25.599.003,15
		02.310.06.07.06.00	Blommaers Nathalie	3.420,00				
		02.310.06.08.38.50		478.515,20				
	091-2310975-76	02.310.06.17.26.10		461,47	228.973,17	530.193,20	703.023,27	56.143,10
Begrotingsfonds van het beheer van de gewestsschuld (ontvangsten toe te wijzen aan de uitgaven gedaan in het kader van schuldbeheersverrichtingen)	091-2310901-02	01.090.06.01.96.10		0,00				
		01.090.06.02.26.10	Verlinden Steven	15.096.046,80				
		01.090.06.03.16.11		490.590,67	2.671.526,57	16.268.974,37	18.940.500,94	0,00
		01.090.06.06.16.20		682.336,90				
		02.170.06.01.76.11		0,00				
Fonds voor grondinvesteringen	091-2310519-08	02.170.06.02.76.12	Vandevelde Luc	0,00	1.349.126,86	26.399.436,91	1.349.126,86	26.399.436,91
		02.170.06.03.76.31		0,00				
		02.170.06.04.76.32		0,00				
		02.330.05.01.36.90		0,00				
		02.333.05.01.36.90	Ronald De Neve	10.067.908,28	31.720.757,00	10.067.908,28	31.720.757,00	10.067.908,28
Klimaatfonds	091-2310810-08	01.021.03.07.38.50	Van Den Branden Francis	21.106,34	86.393.450,96	790.180.827,61	3.448.733,21	873.125.545,36
		01.021.03.08.16.12		4.795,00				
		02.333.05.02.36.90		378.464,29				
		02.333.06.01.38.10	Van Den Branden Francis	0,00	3.510.473,83	3.969.416,89	3.558.758,26	3.921.132,46
		02.333.06.02.77.30		0,00				
		02.333.06.06.06.00		0,00				
Fonds voor de preventie, sortering, hergebruik, recycling en nuttige toepassing van afvalstoffen	091-2310807-05*	02.331.05.01.36.70	Van Den Branden Francis	3.428.824,87	3.510.473,83	3.969.416,89	3.558.758,26	3.921.132,46
		02.261.06.01.38.50		16.367.192,15	30.053.682,17	16.367.192,15	30.053.682,17	16.367.192,15
Fonds voor de verkeersveiligheid	091-2310928-29	02.261.06.02.16.11	Delforge Patrice	1.007.202,97	5.086.890,95	4.069.350,97	6.052.910,01	3.103.331,91
		02.261.06.03.16.11		59.302,50				



BRUSSEL FINANCIËN EN BEGROTING
GEWESTELIJKE OVERHEIDSDIENST BRUSSEL

Benaming	Bankrekeningen	Ontvangstenartikel	Rekenplichtige van de ontvangsten	Werkelijke geïnde ontvangsten in 2018	Saldo op 01/01/2018	inningen 2018	uitgaven 2018	Saldo op 31/12/2018
		02.261.06.07.16.11		2.445,00				
		02.261.06.09.89.65		3.000.000,00				
		02.261.06.04.16.11		0,00				
	091-2310929-30*	02.261.06.05.16.11		56.015,00	133.761,00	937.072,19	809.308,44	261.524,75
Fonds voor de opsporing, de vaststelling en de vervolg van de stedenbouwkundige overtrekkingen	091-2310978-79*	02.280.06.15.38.50		75.098,94	16.922,55	163.348,14	163.433,58	16.837,11
		02.280.06.16.38.10	Degrain Mailis	76.008,40				
		02.280.06.25.26.10		199,80				
TOTAAL					€ 194.762.528,49	€ 933.375.050,09	€ 166.635.718,38	€ 961.501.860,20

* Bankrekening gebruik voor 2 fondsen

16.15. LIJSTEN VAN DE AAN HET BAOB OVERGEDRAGEN GOEDEREN, RECHTEN EN VERBINTENISSEN

16.15.1. Informatiemateriaal

Benaming	Hoeveelheid BAOB	Inventarisnummer	Aankoopjaar	Aankoopwaarde	Netto boekwaarde	Hoeveelheid GOB
Computerschermen	15	100010331	sept-16	2.562,78	1.708,52	15
Laptops	18	100010331	sept-16	20.037,60	13.358,40	18
Toetsenborden	18	100010331	sept-16	184,26	122,84	18
Muizen	18	100010331	sept-16	150,28	100,19	18
Dockingstation	18	100010331	sept-16	2.149,47	1.432,98	18
Printers	7	100010455	déc-16	2.328,49	1.697,85	7
TOTAAL	94			27.412,88	18.420,77	94



BRUSSEL FINANCIËN EN BEGROTING

GEWESTELIJKE OVERHEIDSDIENST BRUSSEL

16.15.2. Kantoor materiaal en -meubilair

Benaming	Hoeveelheid BAOB	Inventarisnummer	Aankoopjaar	Aankoopwaarde	Nettoboekwaarde	Hoeveelheid GOB
Metalen ladekast	2	i00010390	01-03-17	4.312,44	3.953,07	12
Dubbele schuifgordijnkast	96	i00010391	01-03-17	6.733,65	6.172,51	21
		i00010833	01-05-17	7.187,40	6.708,24	20
		i00010834	01-05-17	6.413,00	5.985,47	20
		i00004813	01-01-11	7.956,46	2.386,93	25
Totaal	98					98
Metalen kleine kast op wielijes + wit hout	6	i00010673	01-02-17	6.015,81	5.464,36	25
Metalen kleine kast op wielijes + beukenhout	45	i00004743	01-01-11	6.256,45	1.876,93	26
Totaal	51					51
Vaste bureaustoel + leden en plastic + armleuningen	17	i00010672	01-02-17	2.407,90	2.187,18	10
Vaste bureaustoel + canvas en metaal + armleuningen	29	i00004621	01-01-11	38.599,33	11.579,81	89
Vaste bureaustoel + canvas en metaal + zonder armleuningen	53					
Totaal	99					99
Bureaustoel	4	i00004947	01-01-12	1.945,10	778,03	4
Bureaustoel met armleuningen	64	i00004814	01-01-11	11.515,39	3.454,60	64
Viaggenmast met koperen bal	1	i00005094	01-01-13	100,00	50,00	1
Kapstok staaf	12		>10 ans			12
kapstok op metalen standaard	1		>10 ans			1
kapstok op driehoekige metalen standaard	10		>10 ans			10
Plexiglazen kogelvis	1	i00003191	>10 ans			1
Dubbele kantoortafel met stopcontacten	1	i00005258	01-01-13	695,75	347,87	1
Kantoortafel met verhoogde panelen	18	i00005258	01-01-13	12.523,50	6.261,75	18
Eenvoudige kantoortafel	54	i00010670	01-02-17	6.961,76	6.323,60	12
		i00005258	01-01-13	20.872,50	10.436,24	30
				0,00	0,00	12
Totaal	54					54
Vergadertafel op zwenkwielen	16	i00004544	01-01-10	10.423,81	2.084,76	16
ALGEMENE TOTAAL	430			150.920,25	76.051,35	430



INVENTARIS EHA ALGERIE							
Aankoopdatum	Soort goed	Merk	Model	Gebruiker	Datum uit inventaris	Reden van verlaten	
2002	Bureau directie			EHA			
2002	4 ladenblokken			EHA			
2006	1 laag meubel met 2 lades voor verticaal classement			EHA			
2006	grote kast voor classement			EHA			
2002	Draaistoel in zwart leder			EHA			
2002	salontafel			EHA			
2011	computer scherm+klavier & muis	DELL		EHA			
2012	printer	CANON	LBP 6800	EHA			
2006	1 telefoontoestel	SIEMENS		EHA			
2016	GSM	SAMSUNG		EHA	2016		
2006	gordijnen			EHA			
2008	2 glazen kaders			EHA			
	2 lederen zetels			EHA			
14-04-04	brandkast Jis			EHA			
2011	Laptop	ASUS		EHA	sept-16	Rudi Mertens	
29/05/2017	Laptop	ASUS		EHA			
2012	papiervernietiger			Onthaal			
2002	Bureau L vorm + ladenblok met 3 lades			Assistente 1			
2002	een stoel			Assistente 1			
/06/2005	2 bezoekersstoelen			Assistente 1			
/06/2005	lage tafeltjes voor bezoekers			Assistente 1			
2002	kast voor classement (bruine deuren+glazen deuren)			Assistente 1			
2012	computer scherm+ klavier & muis	DELL		Assistente 1			
2006	1 telefoontoestel	SIEMENS		Assistente 1			
2011	1 Scanner met lader	HP		Assistente 1	2012	buiten dienst	
2012	printer	CANON	LBP 6800	Assistente 1			
2006	laser printer /kleurprinter	HP	3700	Assistente 1	2013	buiten dienst	
2013	laser printer /kleurprinter	LEXMARK		Assistente 1			
2012	multifunctionele printer	PANASONIC		Assistente 1			
30-05-17		CANON		Assistente 1			
2016	papiervernietiger	ATLAS		Assistente 1			
2006	externe harde schijf	SONY	VAIO	Assistente 1			
2006	Wifi 3com			Assistente 1	2014	buiten dienst	



BRUSSEL FINANCIËN EN BEGROTING

GEWESTELIJKE OVERHEIDSDIENST BRUSSEL

INVENTARIS EHA ALGERIJE						
Aankoopdatum	Soort goed	Merk	Model	Gebruiker	Datum uit inventaris	Reden van verlaten
2014	Wifi 3com			Assistente 1		
2013	gordijnen			Assistente 1		
2004	Fax	CANON	L220	Assistente 1	2013	buiten dienst
2013	Fax	SAMSUNG		Assistente 1		
2002	1 kastenblok met 3 kasten			Assistente 1		
2002	2 kastenblokken met 3 kasten			Assistente 1		
2002	Bureau I vorm + ladenblok met 3 laden			Assistente 2		
2002	1 stoel			Assistente 2		
2012	computer scherm + klavier + muis	DELL		Assistente 2		
2012	printer	CANON	LBP 6800	Assistente 2		
2006	1 telefoontoestel	SIEMENS		Assistente 2		
2006	gordijnen			Assistente 2		
2002	1 klein bureau			Stagiaire		
2002	1 bureaustoel			Stagiaire		
2002	1 bezoekersstoel			Stagiaire		
2012	computer scherm + klavier + muis	DELL		Stagiaire		
2010	10 schilderijen (Awex, Brussel et Vlaanderen)			gemeenschappelijke ruimte		
2006	6 schilderijen in glas-zuid Algerije			gemeenschappelijke ruimte		
2006	Salon in leder			gemeenschappelijke ruimte		
2006	salontafel			gemeenschappelijke ruimte		
	2 schilderijen Awex			gemeenschappelijke ruimte		
	3 infozuilen			gemeenschappelijke ruimte		
2002	fotokopieermachine	CANON		Onthaal		buiten dienst
2006	vergader tafel met 6 stoelen			Onthaal		
2010	1 grote vergader tafel met 20 stoelen			Onthaal		
2010	5 vlaggenmasten + vlag			Onthaal		
2006	gordijnen			Onthaal		
2006	ronde tafel + 3 stoelen			Onthaal		
	3 glasafbeeldingen (Koning+ België)			Onthaal		
2002	1 kapotte infozuil			gemeenschappelijke ruimte		buiten dienst
	3 kleine zetels in stof			gemeenschappelijke ruimte		
	3 afbeeldingen in glas (België)			gemeenschappelijke ruimte		
2002	1 lage tafel			gemeenschappelijke ruimte		
2002	1 asbak op voet			gemeenschappelijke ruimte		
2006	5 Lusters					



INVENTARIS EHA ALGERIJE							
Aankoopdatum	Soort goed	Merk	Model	Gebruiker	Datum uit inventaris	Reden van verlaten	
	Projectors geluidsinstallatie (micro+versterker+2boxen)	PANASONIC		EHA Kantoor			
2002	microgolfoven			keuken			
2006	Tafel + 4 stoelen			keuken			
2011	elektrische waterkoker			keuken			
2002	koffiezetmachine elektrisch			keuken		buiten dienst	
2006	koffiezet Krups	KRUPS		keuken		buiten dienst	
	2 schilderijen Awex			keuken			
2003	koelkast	HAIER		keuken			
	1 laag meubel met 2 laden						
2006	1 lage kast (vaatwerkopberg ruimte)						
2015	2 olieverwarmingselementen elektrisch						
2006	6 grote kasten voor klaslement						
	kapstok in hout						



BRUSSEL FINANCIËN EN BEGROTING

GEWESTELIJKE OVERHEIDSDIENST BRUSSEL

INVENTARIS EHA BARCELONA							
Aankoopdatum	Soort goed	Merk	Model	Prijs	Gebruiker	Datum uit inventaris	Reden van verlaten
17-10-02	2 bureautafels	ARCOS	1800*1400	744,72	EHA/ASSISTENTE		
17-10-02	2 ladenblokken met laden (laag)	ARCOS	740*800*600	410,64	EHA/ASSISTENTE		
17-10-02	3 lage kasten	ARCOS	740*800*400	518,52	EHA/ASSISTENTE		
17-10-02	2 midden grote kasten schap	ARCOS	1480*800*400	445,44	EHA/ASSISTENTE		
17-10-02	1 middelgrote kast	ARCOS	1480*800*400	243,60	EHA		
17-10-02	2 metalen kasten met luiken	ARCOS	2000*1200*450	738,20	ARCHIEVEN		
17-10-02	2 blokken met laden archiven	ARCOS	1480*800*400	526,64	EHA/ASSISTENTE		
17-10-02	rechthoekige tafel 1,20m	ARCOS	1200*600	267,96	STAGIAIRE		
17-10-02	3 gele bezoekersstoelen		1BALI BL 170	365,40	EHA /STAGIAIRE		
17-10-02	2 blauwe bezoekersstoelen		1BALI BL 0013	243,60	ASSISTENTE		
17-10-02	gele bureaustoel		BALI BL 170	476,76	EHA		
17-10-02	blauwe bureaustoel		BALI BL 0013	476,76	ASSISTENTE	15-09-11	Buiten dienst
08-09-05	blok met laden voor archivering	ARCOS	1480*450*600	315,98	ARCHIEVEN		
14-11-02	2 computers (+ klavier, muis, luidsprekers, lic Microsoft, beeldscherm)	PHILLIPS	107E	2.439,74	EHA/ASSISTENTE	5/11/2007 8/02/2014	Buiten dienst
14-11-02	router	TELEFONICA		0,00	EHA/ASSISTENTE		Buiten dienst
14-11-02	switch		3Com Office Connect 5p. 10/100	174, 58	EHA/ASSISTENTE	06-02-04	Buiten dienst
14-11-02	printer	HP	Laserjet 100 A4	282,08	ASSISTENTE	14-12-07	Buiten dienst
14-11-02	fax-printer-scanner	HP Officejet	K80	382,80	ASSISTENTE	31-05-12	Buiten dienst
14-10-02	Laptop	Toshiba		1.669,00	EHA	05-12-09	Buiten dienst
01-11-02	keukenkoelkast	BLUESKY		227,00	KEUKEN		
01-11-02	telefoon	ALCATEL		125,28	STAGIAIRE		
01-11-02	telefoon	ALCATEL		319,00	ASSISTENTE		
01-11-02	telefoon	ALCATEL	Premium	241,28	EHA		
01-11-02	3 airconditioning apparaten	ROCA		6.638,68	EHA/ASSISTENTE	01-12-05	1 Gegeven/2 Buiten dienst
01-11-02	GSM	Nokia	3310	59,00	EHA	01-10-04	Buiten dienst
15-04-03	vergader tafel	ARCOS	2400*1200	557,30	VERGADERZAAL		
24-01-03	keukenmeubel			190,80	KEUKEN		
07-01-03	koffiezet keuken	Philips	HD	29,90	KEUKEN	02-10-08	Buiten dienst
06-02-04	switch			87,00	EHA/ASSISTENTE		
01-10-04	GSM	SIEMENS		0,00	EHA	01-11-05	Buiten dienst
01-10-04	webcam	Logitech		45,82	EHA		Buiten dienst
01-04-04	hoofdtelefoon	Soyntec		45,82	EHA		Buiten dienst
01-04-04	halogeen			109,74	ASSISTENTE		Buiten dienst
03-11-04	beeldscherm TFT	Sony	StylePro 17"	504,60	EHA		Buiten dienst



INVENTARIS EHA BARCELONA							
Aankoopdatum	Soort goed	Merk	Model	Prijs	Gebruiker	Datum uit inventaris	Reden van verlaten
01-01-05	verplaatsbare airconditioning perso	Delonghi	80300804	849,00	EHA	01-01-06	Buiten dienst
09-11-05	bandrecorder	Sony	M-455	53,99	EHA		
07-02-06	klavier	BENQ		13,92	ASSISTENTE	01-12-15	Buiten dienst
07-02-06	beeldscherm TFT	Philips	170S6FB/17" TFT	272,60	ASSISTENTE	03-03-16	Buiten dienst
16-01-07	fax-printer-scanner	HP	Officejet 6310	261,00	ASSISTENTE	31-05-12	Buiten dienst
25-10-07	Computer (muis, Windows XP professional, klavier)	INTEL	Core 2 Duo	741,12	ASSISTENTE	31-05-11	Buiten dienst
25-10-07	Computer	INTEL	Core 2 Duo	1.031,12	ASSISTENTE		
14-12-07	laserprinter HP	HP	Laserjet 1020	171,68	ASSISTENTE		
05-05-08	SAI	MerlinGuerin	400va	208,20	ASSISTENTE	06-10-16	Buiten dienst
02-10-08	koffiezet keuken(gemeenschappelijk)	BOSCH		30,00	KEUKEN	10-01-17	Buiten dienst
04-03-09	GSM	SAMSUNG	E250	49,00	ASSISTENTE	02-05-12	Buiten dienst
05-12-09	PC portable	LENOVO	IDEAPAD U350	796,92	ASSISTENTE		
08-01-10	2 airconditioningapparaten	GENERAL	ASG12U2	2.069,23	EHA/ASSISTENTE		
31-05-11	Computer	INTEL CORE	I3 2100	630,00	ASSISTENTE		
15-09-11	witte bureaustoel		Ejecutivo alto piel blanca	471,06	ASSISTENTE		
02-05-12	GSM	SAMSUNG	Galaxy Ace	0,00	ASSISTANTE	25-02-15	Buiten dienst
31-05-12	fax- printer multifunctioneel - scanner	BROTHER	MFC J6910DW	358,72	ASSISTENTE		
08-02-14	Computer	INTEL CORE	I3 4130 3.4GHZ	591,69	EHA		
25-02-15	GSM	SAMSUNG	Galaxy A3	296,26	ASSISTENTE		
01-12-15	klavier + draadloze muis	Logitech	K120	47,19	ASSISTENTE		
11-01-16	external hard drive (backup)	Tooq	3.5 inch	35,09	ASSISTENTE		
03-03-16	beeldscherm TFT	PHILIPS	24", LED, black	180,29	ASSISTENTE		
06-10-16	baterij laptop		IDEAPAD U350	95,59	ASSISTENTE		
06-10-16	SAI	L LINK	UPSILON 2000 V5.3	95,59	ASSISTENTE		
06-10-16	USB plaat				ASSISTENTE		
31-01-17	oortjes met micro	Sennheiser		35,09	ASSISTENTE		
01-02-17	koffiezet	Krups	Dolce Gusto	76,35	KEUKEN		
01-02-17	microgolfoven	Taurus	1300 kw	69,00	KEUKEN		



BRUSSEL FINANCIËN EN BEGROTING

GEWESTELIJKE OVERHEIDSDIENST BRUSSEL

INVENTARIS EHA BELGRADO							
Aankoopdatum	Soort goed	Merk	Model	Prijs	Gebruiker	Datum uit inventaris	Reden van verlaten
2002	Bureau met L vorm in donker hout				EHA		
2002	1 zwarte zetel in leder op wiel'tjes				EHA		
2002	1 ronde tafel				EHA		
2002	1 middelhoge glazen kast				EHA		
2002	1 middelhoge kast vol hout				EHA		
2002	1 bureaulamp				EHA		
2002	1 zwarte vuilbak				EHA		
2002	1 Bureau in L vorm beige				EHA		
2002	1 beige ladenkast				EHA		
2002	2 tweedehandskasten met beige luiken				EHA		
2002	1 bureaulamp				EHA		
2002	1 telefoon	Panasonic			EHA		
2002	1 zwarte vuilbak				EHA		
2002	1 bureau L vorm beige				Assistente		
2002	1 ladenkast op wiel'tjes beige				Assistente		
2002	2 tweedehandskasten met beige luiken				Assistente		
2002	1 modem				Assistente		
2002	1 kopieermachine	Canon			Assistente	14.12.2017	Buiten dienst
2002	1 zwarte vuilbak				Assistente		
2002	1 bureaulamp				Assistente		
2002	1 ovale tafel				EHA		
2002	2 tweedehandskasten met beige luiken				EHA		
2002	1 koelkast	zanussi			EHA		
2002	1 verlengbare tafel				EHA		
2002	4 bruine stoffen stoelen	zanussi			EHA		
2002	1 koffiezet	philips			EHA		
2002	2 thermossen				EHA		
2002	1 koffieservies(15 tassen et onderschotel'tjes)				EHA		
2002	5 borden + 4 tassen en onderschotel'tjes voor thee				EHA		
2002	12 kleine likeurglaasjes				EHA		
2002	3 blauwe kommetjes en 2 blauwe slakommen				EHA		
2002	1 beige plastieke keukenvuilbak				EHA		
2002	3 blauwe asbakken				EHA		
2002	3 waterglazen				EHA		



BRUSSEL FINANCIËN EN BEGROTING

GEWESTELIJKE OVERHEIDSDIENST BRUSSEL

INVENTARIS EHA BELGRADO							
Aankoopdatum	Soort goed	Merk	Model	Prijs	Gebruiker	Datum uit inventaris	Reden van verlaten
2002	2 verplaatsbare kapstokken				EHA		
2002	38 kleerhangers				EHA		
2002	1 lage tafel				EHA		
2002	1 muurkaart van Servië				EHA		
2002	1 whiteboard				EHA		
2002	1 kluis				EHA		
2002	1 kleine bruine vuilbak				EHA		
2002	handdoeken				EHA		
2005	4 posters onder glas				EHA		
2005	1 bureaugarnituur in leder				EHA		
2005	1 telefoon	Panasonic			EHA		
2005	4 levende planten				EHA		
2005	2 levende planten				Assistente		
2005	1 telefoon	Panasonic			Assistente		
2005	1 radiator				Assistente		
2005	3 posters onder glas				EHA		
2005	6 tafelvorken, 6 koffielepeltjes, 6 soeplepels, 6 tafelmessen				EHA		
2005	1 radiator				EHA		
2005	1 telefooncentrale	Panasonic			EHA		
2005	2 kunststof planten				EHA		
2005	1 muis				EHA		
2005	1 hoofdtelefoon				EHA		
2006	4 bruine stoelen				EHA		
2006	3 posters onder glas (Gewest)				Assistente		
2006	8 bruine stoelen				EHA		
2006	1 Belgische vlag				EHA		
2006	3 posters onder glas				EHA		
2006	1 camera canon				EHA		
2007	3 levende planten				EHA		
2007	2 posters onder glas				EHA		
2007	1 kaart van Europa				EHA		
2007	1 kaart van Servië				EHA		
2008	1 wifi installatie	Linksys			EHA		
2009	1 levende plant				EHA		
2009	1 camera	Logitech			EHA		



BRUSSEL FINANCIËN EN BEGROTING
GEWESTELIJKE OVERHEIDSDIENST BRUSSEL

INVENTARIS EHA BELGRADO							
Aankoopdatum	Soort goed	Merk	Model	Prijs	Gebruiker	Datum uit inventaris	Reden van verlaten
2009	8 waterglazen				EHA		
2009	4 tassen				EHA		
2010	1 vaas				EHA		
2011	computer, scherm, klavier	Samsung, HP			EHA		
2011	2 luidsprekers	Altec Lansing			EHA		
2011	printer	canon	I-sensys		EHA		
2011	computer, klavier	Samsung, HP			Assistente		
2011	2 luidsprekers	Altec Lansing			Assistente		
2012	1 bureaustoel op wieljes zwart leder				EHA		
2012	1 bureaustoel op wieljes zwart leder				Assistente		
2013	stofzuiger						
2013	2 upgrades fast hard discs	kingston/hyperX	SSD SATA3 240gb	164,06	EHA/Assistente		
	micro sdhc card 32gb voor mobiele telefoon	kingston		25,43	EHA		
2013	Wireless reuter - link tl			28,88	Assistente		
2013	laptop	asus		1.199,00	EHA		
2014	2 kasten om kabels te verstoppem			156,85	EHA		
2014	2 tapijten			90,55	EHA/Assistente		
2014	microgolfoven	samsung		131,40	EHA		
2015	waterkan			40,64	EHA		
2015	externe hard disc		wd 2tb passport	139,03	EHA		
2015	GSM	samsung	A3	32,64	EHA		
2016	scherm	ASUS		167,23	Assistente		
2002	twee zetels						
2017	printer/scanner	Canon	mf 416dw	410,34	Assistente		
2017	papiervernietiger	Fellows	P48	81,31	Assistente		
2017	externe geheugenschijf	Toshiba	hdd 2.5	57,65	Assistente		
	6 waterglazen met dienblad						
2017	2 bols			12,12	EHA/Assistente		



INVENTARIS EHA BERLIJN									
Aankoopdatum	Soort goed	Merk	Model	Prijs	Gebruiker	Datum uit inventaris	Reden van verlaten		
voor 2001	bureau				Stagiaire				
voor 2001	bureaustoel				Stagiaire				
voor 2001	kast met schuifdeuren	Novum	72x120x40		Stagiaire				
voor 2001	ladenblok 3 laden				Archief				
voor 2001	3 metalen kasten				NW				
voor 2001	3 bezoekersstoelen								
voor 2001	bureaustoel								
27-11-01	schappenrek	Novum	218x82,5x32	237,65	NW				
27-11-01	kast met 2 deuren	Novum		351,36					
27-11-01	ladenblok met 3 laden	Novum	60x45x62	321,91					
27-11-01	kast met schuifdeuren	Novum	72x120x40	226,60					
27-11-01	bureau	Novum	80x120	236,83					
voor 2001	vergader tafel	Novum							
voor 2001	2 vergaderstoelen	Novum							
27-11-01	kast met 3 laden	Novum	112x80	543,61					
27-11-01	kast met 2 deuren	Novum		351,36	NW				
27-11-01	schappenrek	Novum	218x82,5x32		NW				
27-11-01	schappenrek	Novum	218x44x32	220,47					
27-11-01	bureau	Novum	80x80	228,65	NW				
27-11-01	verlenging bureau	Novum		78,94	NW				
27-11-01	ladenblok met 4 laden	Novum	78x44x42	186,11	NW				
27-11-01	ladenblok 3 laden	Novum	60x45x62	321,91	NW				
30-05-03	kast met 4 laden	Palmborg	80x58x151	828,70	NW				
26-01-07	bureaustoel	Balance		214,08	NW				
2001	4 vaste telefoonposten	Siemens		6.135,50					
26-09-07	LCD-scherm	Philips		232,05	NW				
02-09-08	printer	HP	DI D2560	58,31	gemeenschappelijke ruimte		Buiten dienst		
02-09-08	LCD-scherm	Fujitsu Siemens		163,03	Stagiaire				
02-09-08	klavier en muis	Logitech		25,00	NW				
19-09-08	Computer	Lenovo		591,43	Stagiaire		Buiten dienst		
23-10-09	Computer	Lenovo		1.145,60	NW		Buiten dienst		
23-10-09	Computer	Lenovo		1.145,60	Stagiaire				
11-09-09	klavier	Logitech		20,23	Stagiaire				
03-03-11	All-in-one Fax/printer/Scanapparaat	HP	OI 6500	176,12	gemeenschappelijke ruimte				



INVENTARIS EHA BERLIJN									
Aankoopdatum	Soort goed	Merk	Model	Prijs	Gebruiker	Datum uit inventaris	Reden van verlaten		
30-04-11	laptop	Asus		839,00					
31-08-13	harde schijf voor beveiliging van data	WD My Passport		71,40	NW		Buiten dienst		
19-01-16	Computer	HP	Prodesk mini	1.009,12					
19-01-16	Computer	HP	Prodesk mini	1.009,12	NW				
2002	2 ficus Benjamini met pot						Buiten dienst		
voor 2001	5 vuilbakken								
2004	rode metalen bak								
2006	2 ventilatoren								



BRUSSEL FINANCIËN EN BEGROTING

GEWESTELIJKE OVERHEIDSDIENST BRUSSEL

INVENTARIS EHA BEYROUTH							
Aankoopdatum	Soort goed	Merk	Model	Prijs	Gebruiker	Datum uit inventaris	Reden van verlaten
1997	1 telefooncentrale + 2 telefoontoestellen	Siemens		670,66	Kantoor	2015	Buiten dienst
1997	1 Bureau + 1 ladenblok + 1 kast 4 deuren in hout			4.381,65	EHA		
1997	1 zetel in zwart leder			427,43	EHA		
1997	2 bezoekersstoelen in zwart leder			652,78	EHA		
1997	1 frontpaneel in zwart leder			62,60	EHA		
1997	1 salontafel zwart			93,89	EHA		
1998	7 rode stoffen stoelen			178,84	EHA		
1998	2 elektrische verwarmingstoestellen	Delonghi		44,71	Kantoor		
1998	1 filpover			21,46	Kantoor		
1998	1 elektrisch verwarmingstoestel	Electrolux			EHA	2014	Buiten dienst
1998	1 Bureau			317,45	Assistente		
1998	1 losse retour in L vorm			229,81	Assistente		
1998	1 opbergkast 2 deuren met schappen			608,96	Assistente		
1998	1 zetel in blauwe stof			154,70	Assistente		
1998	1 ladder			26,83	Kantoor		
1998	1 White board			53,65	Kantoor		
1999	1 sofa 2 zit in zwart leder			514,17	EHA		
2000	1 verzilverde motorfiets	Suzuki	1991	715,37	Kantoor		
2001	1 simpele Bureau 2 delen + ladenblok + losse L vorm				CG		
2002	1 kast met glazen deuren			312,98	EHA		
2002	5 gordijnen	Helioscreen		805,69	Kantoor		Buiten dienst
2003	1 lage kast			223,55	CG		
2003	1 verbinding			223,55	Assistente		
2003	1 bureaustoel			80,48	Kantoor		
2003	1 poederbrandblusser + 1 CO2 blusapparaat	Sffeco	6 kg poudre + 2.5 kg CO2	88,53	Kantoor		
2004	1 kopieermachine + 1 houder/stand	Sharp	AR-5127	3.934,54	Kantoor	2012	Verkoop
2005	1 Faxapparaat	Panasonic	KX-F1512	402,40	Kantoor	2015	Buiten dienst
2005	2 vlaggemasten			402,40	EHA	2012	Buiten dienst
2005	1 wandgereedschapshouder in plexi met 4 onderverdelingen			1.341,32	Kantoor		
2005	3 telefoontoestellen	Siemens	Euroset 815		Kantoor	2015	Buiten dienst
2007	1 vergadertafel				EHA		
2007	1 televisietoestel + 1 verplaatsbare antenne	Sony	KV-BZ215M80	197,62	EHA		
2007	1 sofa 3 zit in zwart leder			89,42	EHA		
2007	1 CD rek in plastiek				EHA		
2007	1 trapladder			gratuit	Kantoor		



BRUSSEL FINANCIËN EN BEGROTING

GEWESTELIJKE OVERHEIDSDIENST BRUSSEL

INVENTARIS EHA BEVROUTH							
Aankoopdatum	Soort goed	Merk	Model	Prijs	Gebruiker	Datum uit inventaris	Reden van verlaten
2007	2 stoelen			gratuit	Kantoor		
2009	1 Laptop + 1 valies + 1 muis	Toshiba	Satellite L500-12Q.15.6"	972,91	EHA	2014	Buiten dienst
2009	1 klavier	Toshiba	Satellite L500-12Q.15.6"	44,71	EHA		
2009	1 computer + 1 klavier + 1 muis	HP	DX7500	625,95	CG	2015	Gegeven
2009	1 computer + 1 klavier + 1 muis	HP	DX7500	625,95	Assistente	2016	Buiten dienst
2009	1 computerscherm	HP	17" LCD L1710	162,75	CG	2015	Gegeven
2009	1 computerscherm	HP	17" LCD L1710	162,75	Assistente		
2009	1 externe Hardisk	Transcend	WD 1TB 32 MB	134,13	Kantoor	2014	Buiten dienst
2009	1 waterfontein	Nestle		167,22	Kantoor		
2009	1 voetbankje	Aidata		18,78	CG		
2009	1 draadloze telefoon	Siemens	Gigaset A260	116,25	EHA	2014	Buiten dienst
2010	1 voetbankje	Aidata		18,78	Assistente	2017	Buiten dienst
2010	1 printer + 1 USB poort + 1 ethernet switch	HP	Color Laserjet CM1312nfi MFP	594,65	EHA		
2010	1 koelkast	Blackberry	6FT Frat13GGAW	210,14	Kantoor	2017	Buiten dienst
2010	1 GSM	Panasonic	8900	438,17	EHA	2014	Buiten dienst
2011	1 antwoordapparaat	Panasonic	TS620	108,20	EHA	2015	Buiten dienst
2011	1 printer + 1 USB poort + 1 ethernet switch	HP	P2055	241,44	Assistente		
2011	1 printer + 1 USB poort	HP	P2055	241,44	CG		
2011	1 draadloze modem	Wise	WSE01	178,84	EHA	2015	
2011	1 draadloze router	TP-Link	54MBPS TL-WR542G	29,51	EHA	2013	Buiten dienst
2012	1 kopieermachine	Canon	Image Runner 2520	2.754,18	Kantoor		
2012	1 ADSL verbinding	Technicolor		125,19	Kantoor		
2012	1 visitekaartjeslezer	CardScan	V8	142,18	Kantoor		
2013	1 UPS voor een centrale	Eaton	E series DX 1000H	393,45	Kantoor		
2013	1 draadloze router	TP-Link	54MBPS TL-WR841N	28,61	EHA		
2014	1 draadloze telefoon	Siemens	Gigaset AL280	84,95	EHA		
2014	1 Server	Lenovo	IOMEGA IX2/4TB	442,64	Kantoor		
2014	1 Laptop + 1 klavier + 1 mouse pad	Toshiba	L50-B905 I5	895,11	EHA		
2014	1 muis	Microsoft	Wireless 1000 2CF-00047	15,20	EHA		
2015	1 telefooncentrale + 3 telefoontoestellen	LG Ericsson	EMG80	1.760,71	Kantoor		
2015	1 stofzuiger	Kenwood	2200W VC7050 BK	116,25	Kantoor		
2015	1 Laser Fax apparaat	Panasonic	KXFL422CX	245,91	Kantoor		
2015	1 computer+ 1 klavier + 1 muis	Lenovo	I7-4790S	1.090,05	CG		
2016	1 computer+ 1 klavier + 1 muis	Lenovo	I7-4790S	1.023,88	Assistente		
2017	2 voetenbankjes	Aidata		41,38	EHA		



INVENTARIS EHA BEYROUTH									
Aankoopdatum	Soort goed	Merk	Model	Prijs	Gebruiker	Datum uit inventaris	Reden van verlaten		
2017	1 UPS voor Internet	Fanshine	FSP2201791100023	23,02	EHA				
2017	1 Modem voor internet	Speed Touch	DSLTG582N	34,43	EHA				
2017	1 Koelkast	Hisense	5CFT SLV RR130DAGS	177,95	keuken				



INVENTARIS EHA CHENNAI							
Aankoopdatum	Soort goed	Merk	Model	Prijs	Gebruiker	Datum uit inventaris	Reden van verlaten
	Papierbak Alu				Kantoor		
	22 kaders Brussel				Kantoor		Verhuis, Geen plaats meer
08-09-12	Bibliotheek - 8 boeken over India printer/Scanner/Fax/kopieermachine	HP	Laser Jet Pro CM1415fnw	898,43	Kantoor		
04-10-12	kaarten van Indie(3)			373,14	Kantoor		
04-10-12	Bureau en berging + 2 bureaustoelen			2.169,00	Kantoor		Verhuis, geen plaats meer
06-10-12	Safety locker			662,61	Kantoor		
13-10-12	Card Printer	VIP Evolis	Tattoo 2	781,88	Kantoor		
24-01-12	2 Bureaustoel			133,00	Assistent		
24-01-12	Desktop / Screen	HP / DELL	Pavilion p6-2070in/E228WFPC	550,00			
28-02-12	Projector	Sony	VPL-EX100	455,00	Archief		
07-03-12	Wandmeubel voor bureau			1.150,00	Kantoor		
22-12-12	Meubel voor klasement assistente			1.360,00	Kantoor		
28-12-12	Bureau voor assistente			230,00	Assistent		
27-01-13	4 vlaggenmasten			303,00	Assistent		
21-08-13	Boekenplank			177,00	Kantoor		
01-10-13	Desktop + Screen	DELL/Samsung	D06S/S24C350HL	580,00	Assistent		
11-03-14	Klavier	Microsoft	Wired Keyboard 600	49,01	Assistent		
03-06-14	telefoon			241,85		15-02-17	Gegeven
03-04-14	Gordijnen			300,90	EHA		
04-08-14	Laptop	Dell	Inspiron 15 7000 Series - 7537	749,06	EHA		
17-01-15	bijkomende lader			22,31		15-02-17	Gegeven
20-03-15	koffiezet	Magimix	M105-Inissia	98,95	Keuken		
25-03-15	klavier	Microsoft	Wired Keyboard 600	78,50	Kantoor		
09-09-15	Nieuwe Router vervangen		TP-LINK TD-W8960N	57,93	Kantoor		
15-09-16	Nieuwe vaste telefoonlijnen	Beetel	F28-0022	186,49	Kantoor		
15-01-17	2 Back up disks			200,00	Archief	20-12-17	Buiten dienst
18-02-17	Smartphone	VIVO	V5+	391,54	EHA		
15-03-17	Hardisk	Seagate	1TB	150,00	Kantoor	20-12-17	Buiten dienst
01-11-17	Router + Sim	Jio	Nummer 0	17,23	Kantoor		
01-11-17	Router + Sim	Jio	Nummer 1	17,23	Kantoor		
01-11-17	Router + Sim	Jio	Nummer 2	17,23	Kantoor		
01-11-17	Router + Sim	Jio	Nummer 3	17,23	Kantoor		



INVENTARIS EHA CHENNAI									
Aankoopdatum	Soort goed	Merk	Model	Prijs	Gebruiker	Datum uit inventaris	Reden van verlaten		
01-11-17	Router + Sim	Jio	Nummer 4	17,23	Kantoor				
04-11-17	Router + Sim	Jio	Nummer 5	17,23	Kantoor				
20-déc	Computer	HP	270-p033in	441,00	Stagiaire				
20-déc	scherm	HP	21,5" 22kd	98,00	Stagiaire				
22-déc	Hardisk	Western Digital	GI606A577	88,00	Kantoor				
22-déc	Hardisk	Western Digital	GI606A577	88,00	Kantoor				
26-déc	Bureau		1,20*60	203,00	Stagiaire				
26-déc	Bureau		1,20*60	203,00	Archief				



BRUSSEL FINANCIËN EN BEGROTING GEWESTELIJKE OVERHEIDSDIENST BRUSSEL

INVENTARIS EHA KEULEN							
Aankoopdatum	Soort goed	Merk	Model	Prijs	Gebruiker	Datum uit inventaris	Reden van verlaten
2001	plafondventilator met verlichting		Blow		EHA	31-12-15	verhuis
2001	1 plafondverlichting		Pela slim		EHA	31-12-15	verhuis
2001	1 plafondverlichting		Pela slim		EHA	31-12-15	verhuis
2002	1 jaloezie				EHA	31-12-15	verhuis
2001	1 jaloezie				EHA	31-12-15	verhuis
2001	1 jaloezie				EHA	31-12-15	verhuis
2001	1 jaloezie				EHA	31-12-15	verhuis
2001	1 jaloezie				EHA	31-12-15	verhuis
2001	1 jaloezie				EHA	31-12-15	verhuis
2001	1 jaloezie				EHA	31-12-15	verhuis
2001	1 jaloezie				EHA	31-12-15	verhuis
2001	1 jaloezie				EHA	31-12-15	verhuis
2001	1 bureau				EHA	31-12-15	verhuis
2001	1 conferentietafel/vergader tafel				EHA		
2001	1 ladenblok 6 laden				EHA		
2011	1 bureaustoel				EHA		
2002	1 kast met schuifgordijnen				EHA		
2001	1 kast voor klassemment				EHA		
2001	1 bezoekersstoel	ECCO			EHA		
2001	1 bezoekersstoel	ECCO			EHA		
2001	1 bezoekersstoel	ECCO			EHA		
2001	1 bezoekersstoel	ECCO			EHA		
2001	1 bezoekersstoel	ECCO			EHA		
2014	1 vuilbak				EHA		
2017	1 telefoonpost	easybel	ip	129,71	EHA		
2013	1 smartphone	Apple	iphone 5	Zie abonnement	EHA		
2011	1 laptop	Apple	macbook pro		EHA		
2001	plafondventilator met verlichting				Assistente	31-12-15	verhuis
2001	1 aluminium lamp met beweegbare arm				Assistente		
2001	1 plafondverlichting				Assistente	31-12-15	verhuis
2001	1 plafondverlichting				Assistente	31-12-15	verhuis
2001	1 bureau element				Assistente		
2001	1 bureau element				Assistente		
2001	1 stoel				Assistente		
2001	1 stoel				Assistente		
2001	1 bezoekersstoel	ECCO			Assistente		



BRUSSEL FINANCIËN EN BEGROTING

GEWESTELIJKE OVERHEIDSDIENST BRUSSEL

INVENTARIS EHA KEULEN							
Aankoopdatum	Soort goed	Merk	Model	Prijs	Gebruiker	Datum uit inventaris	Reden van verlaten
2001	1 ladenblok 3 laden/serruure 2011				Assistente		
2011	1 ladenblok 3 laden				Assistente		
2001	1 garderobekast				Assistente		
2001	1 kast voor klassement				Assistente		
2001	1 kast voor klassement				Assistente		
2011	1 kast voor klassement				Assistente		
2001	1 bijzettafel				Assistente		
2002	1 elektrische machine	Triumph-Adler			Assistente	31-12-15	Buiten dienst
2001	1 rekenmachine	Triumph-Adler	1121PD euro		Assistente		
2002	1 jaloezie				Assistente	31-12-15	verhuis
2002	1 jaloezie				Assistente	31-12-15	verhuis
2002	1 jaloezie				Assistente	31-12-15	verhuis
2001	1 vuilbak				Assistente		
2017	1 telefoontoestel	easybel	ip telephone	129,71	Assistente		
2002	1 automatisch antwoordapparaat	T Rispondo	6		Assistente	31-12-15	Buiten dienst
2006	1 computer + muis+ klavier	Apple	Mac mini combo		Assistente		
2011	1 harde schijf	Apple	pour idem		Assistente		
2008	1 scherm	Hanns G			Assistente		
2012	1 kleurenprinter	Canon	Pixma OP4950		Assistente		
2016	1 printer voor etiketten	Brother	QL 570				
2001	1 bezoekersstoel	ECCO			Stagiaire		
2001	1 bezoekersstoel	ECCO			Stagiaire		
2001	1 bureau element				Stagiaire		
2001	1 ladenblok klassement 3 laden				Stagiaire		
2001	1 ladenblok klassement 3 laden				Stagiaire		
2001	1 vuilbak				Stagiaire		
2015	1 shredder	EBA	EBA 1128	299,95	Stagiaire		
2017	telefoontoestel	easybel	IP telephone	129,71	Stagiaire		
2001	1kast voor klassement				Archieven		
2001	1kast voor klassement				Archieven		
2001	1kast voor klassement				Archieven		
2001	1kast voor klassement				Archieven		
2001	1kast voor klassement				Archieven		
2001	1 kitchenette met 1 spoelbak, 2 kookplaten en 1 koelkast				Keuken		



BRUSSEL FINANCIËN EN BEGROTING
GEWESTELIJKE OVERHEIDSDIENST BRUSSEL

INVENTARIS EHA KEULEN							
Aankoopdatum	Soort goed	Merk	Model	Prijs	Gebruiker	Datum uit inventaris	Reden van verlaten
2016	1 vaatwasser (gemeenschappelijkBIE-WAL-FIT/aandeel 229,33 €)			688,00	Keuken		
2016	1 aanpassing-renovatie-toeslag elementen aandeel 750,60 €			2.251,80	Keuken		
2015	1 elektrische waterkoker			142,99	Keuken		
2001	1 hoge kast				Keuken		
2001	1 hoge kast				Keuken		
2001	1 hoge tafel				Keuken		
2001	1 jaloezie				Keuken	31-12-15	verhuis
2001	1 jaloezie				Keuken	31-12-15	verhuis
2001	1 vuilbak				Keuken		verhuis
2007	1 sorteer vuilbak plastic				Keuken		verhuis
2001	1 plafondverlichting				Keuken	31-12-15	verhuis
2017	1 koffiezetmachine/percolator			31,49	Keuken	30-10-15	afval
2017	1 espresso machine			49,00	Keuken		
2001	1 plafondverlichting				Varia	31-12-15	verhuis
2002	1 plafondverlichting				Varia	31-12-15	verhuis
2002	1 plafondverlichting				Varia	31-12-15	verhuis
2002	1 plafondverlichting				Varia	31-12-15	verhuis
2002	1 jaloezie				Varia	31-12-15	verhuis
2002	1 jaloezie				Varia	31-12-15	verhuis
2002	1 jaloezie				Varia	31-12-15	verhuis
2002	1 jaloezie				Varia	31-12-15	verhuis
2005	1 infozuijl bochures				Varia	31-12-15	afval
2007	1 tafel		TableDesk		Varia	31-12-15	Gegeven
2002	1 printer	HP	LaserJet		Varia	30-10-15	Buiten dienst
2015	1 router	FritzBox		145,00	Varia		



INVENTARIS EHA HANOI									
Aankoopdatum	Soort goed	Merk	Model	Prijs	Gebruiker	Datum uit inventaris	Reden van verlaten		
16.03.2000	1 kopieermachine	Xerox	Vivace 340	1.887,27	kantoor				
05.06.2000	2 lage documentkasten			395,34	kantoor				
05.06.2000	1 boekenplank			272,65	kantoor				
05.06.2000	1 hoge documentenkast			1.661,48	kantoor				
05.06.2000	1 bureau + draaistoel			621,99	Assistente				
05.06.2000	1 bureau + draaistoel			363,64	EHA				
05.06.2000	1 koffietafel			170,40	kantoor				
05.06.2000	3 sofa's			727,64	kantoor				
05.06.2000	1 computertafel			247,09	EHA	06.05.2016	Buiten dienst		
05.06.2000	1 zijtafel			95,42	kantoor				
28.05.2010	1 computer	HP	P6319L i3-530	444,75	EHA				
28.05.2010	1 computerscherm	HP	Compaq 185q	101,11	EHA				
28.05.2010	1 kleurenprinter	HP	Laser Color CP1215	262,32	kantoor				
31.05.2010	1 printer	Canon	Laser Short LBP-3300	144,68	kantoor				
08.11.2011	1 waterfontein	Lavie		103,56	kantoor				
28.12.2013	1 Laptop	Dell	Vostro	912,26	Assistente				
24.04.2016	1 Scanner	HP	G3110	86,76	kantoor				
12.08.2016	1 Fax machine	Panasonic	KX-FL-422 CX	147,67	kantoor				



BRUSSEL FINANCIËN EN BEGROTING

GEWESTELIJKE OVERHEIDSDIENST BRUSSEL

INVENTARIS EHA HAVANA						
Datum aankoop	Soort goed	Merk	Model	Prijs	Gebruiker	Reden van verlaten
2001	klein bureau	GAPSA			Assistent	
2002	venstergordijn				Kantoor	Buiten dienst
2001	bureaustoel	GAPSA			Assistent	
08-02-16	plat beeldscherm	Samsung	S19E310	151,75	Assistent	
2014	Back up computer	APC	UPS 750		Assistent	
2006	ingekaderde affiche (plan van Havana)				Kantoor	
2004	klasseerbak briefwisseling in plastic				Assistent	
2015	ingekaderde foto (TINTIN 2)				Kantoor	
2005	klavier/USB	LOGITECH	K120			
2014	Muis/USB	RIDER			Assistent	
22-03-17	telefoon toestel	Panasonic	KX-T7730X	62,48	Assistent	
2001	metalen archiefkast	GAPSA			Kantoor	
2001	metalen archiefkast	GAPSA			Kantoor	
2015	reuzegrote affiche (Belgische vlag + Naam in witte letters)			267,79	Kantoor	
2015	reuzegrote affiche voor promotie van de ondernemingen + naam van België op een achtergrond met de Belgische vlag, kleuren			267,79	Kantoor	
2015	Reuzegrote affiche voor promotie van BIE			267,79	Kantoor	
11/2015	Mini Laptop	ACER	Aspire E 11	249,93	Kantoor	
2015	computer	Gigabyte	PC Intel Core i3 4150		Assistent	
01-03-17	Scanner	HP	Scanjet G4010	178,52	Assistent	
07-01-15	Draadloze Adapter	TP-LINK	TL-WN-722N	53,56	Assistent	
2001	Bureau in hout	GAPSA			EHA	
2001	kleine kast met deuren	GAPSA			Kantoor	
2001	kleine kast met laden	GAPSA			EHA	
2013	plasticen vuilbak				EHA	
2007	verlengkabel					
2009	kopieermachine	CANON	IM. Runner 2016	2.499,33	Kantoor	
2005	Muis /USB	LOGITECH	M-U0026		EHA	
22-03-17	telefoon toestel	Panasonic	KX-T7730X	62,48	EHA	
2007	verlengkabel				EHA	
2014	Back up computer	APC	UPS 750		EHA	
2005	bakje voor briefwisseling in plastic				EHA	
2001	vlag / Brussel					
2013	Mini-klavier + PPT pointer	FAVI		53,56	EHA	
2009	stempels BIE				EHA	
1965	houten bibliotheek			133,89	Kantoor	



INVENTARIS EHA HAVANA						
Datum aankoop	Soort goed	Merk	Model	Prijs	Gebruiker	Reden van verlaten
2014	Laptop	ASUS	Sonic Master	600,00	EHA	
2007	vlag van Brussel					
2012	koffiezet	MALONGO		400,00	Kantoor	
17-02-15	PC valies	Samsonite		70,12	EHA	
17-02-15	klavier USB			131,13	EHA	
08-03-17	printer	EPSON	Serie L 575	330,27	EHA	
27-01-17	decoratieve afbeelding			86,29	Kantoor	
07-02-17	decoratieve afbeelding			156,21	Kantoor	
07-02-17	decoratieve afbeelding			156,21	Kantoor	
2014	ergonomische bureaustoel			248,31	EHA	
2001	zetel in leder 1 zit	GAPSA			Kantoor	
2001	zetel in leder 2 zit	GAPSA			Kantoor	
2001	zetel in leder 1 zit	GAPSA			Kantoor	
2001	zetel in leder 1 zit	GAPSA			Kantoor	
2002	lamellengordijn venster				Kantoor	
2001	metalen archiefkast	GAPSA			EHA	
2017	MODEM internet	HUGHESNET				
2001	salontafel	GAPSA				
12-05-15	Switch Ethernet draadloos	D-LINK	N300	99,90		
2012	Switch Ethernet draadloos	TP-LINK				
2009	Kleine metalen bak					
2001	telefooncentrale	Panasonic	308 EASA Phone			
2005	koelkast minibar	Samsung				
2015	elektrische koffiezet	DeLonghi	Alicia		Kantoor	
2003	Set van 3 koffietassen					
2008	kluis					
11/2015	informatiebord bureau					
2013	steunpilaar voor vlag				Kantoor	
1999	ingekaderde foto (TINTIN)					
2014	ingekaderde afiche (AWEX)					
2014	ingekaderde afiche (FIHAV)					
2014	ingekaderde afiche (FIHAV)					
2011	parabolische antenne (op het dak)	HUGHESNET				
11/2015	informatiebord Bureau				Kantoor	



INVENTARIS EHA ISTAMBUL							
Aankoopdatum	Soort goed	Merk	Prijs	Gebruiker	Datum uit inventaris	Reden van verlaten	
02-03-10	1 telefoontoestel			EHA		Buiten dienst	
18-12-15	1 telefoontoestel			EHA			
18-09-01	1 kast			EHA			
15-07-01	1 bureaustoel			EHA			
15-07-01	1 vergadertafel en 6 stoelen			EHA		Stoelen buiten dienst	
15-07-01	1 bureau			EHA			
15-07-01	2 lage tafels			EHA		1 buiten dienst	
15-07-01	2 sofa's			EHA			
15-07-01	3 bezoekerszetels			EHA			
15-07-01	2 kleine tafeltjes voor opbergen			EHA			
04-09-01	verschillende schilderijen			EHA		Buiten dienst	
12-09-01	1 staande lamp			Assistente			
12-09-01	2 bureaulampen			EHA			
13-09-01	2 vlaggen op voet			EHA			
13-09-01	4 tapijten	Kilim		EHA		Buiten dienst	
22-08-07	1 ventilator			EHA		Buiten dienst	
02-12-15	3 planten			EHA			
01-09-08	1 blusapparaat			EHA			
01-07-09	draagbare airco			EHA		Buiten dienst	
07-09-15	1 airco muraal			EHA			
18-09-12	1 laptop			EHA		Buiten dienst	
04-10-16	1 laptop			EHA			
17-05-12	1 GSM			EHA		Buiten dienst	
18-12-15	1 GSM			EHA			
02-10-15	1 computer + scherm + muis			EHA			
02-11-15	1 printer			EHA			
10-11-15	1 klavier			EHA			
02-12-16	frame verlichting bureau			EHA			
09-12-16	Decoratie sanitair materiaal			Kantoor			
10-01-17	frame suite			EHA			
17/012017	Poef			EHA			
27-01-17	Vazen			EHA			
28-01-17	Tafel			EHA			
03-02-17	8 stoelen			EHA			
13-02-17	printer			EHA			
29-12-17	behuizing/box bluetooth			EHA			



INVENTARIS EHA ISTAMBUL							
Aankoopdatum	Soort goed	Merk	Prijs	Gebruiker	Datum uit inventaris	Reden van verlaten	
30-12-17	kussens voor sofa			EHA			
15-07-01	1 bureau			Assistente			
15-07-01	1 lage tafel			Assistente			
15-07-01	2 bezoekerszetels			Assistente			
15-07-01	1 bureaustoel			Assistente			
15-07-01	2 bureaustoele			Assistente			
04-09-01	verschillende schilderijen			Assistente		Buiten dienst	
13-09-01	1 tapijt	Klim		Assistente		Buiten dienst	
08-07-07	1 ventilator			Assistente		Buiten dienst	
08-07-07	3 stoelen			Assistente			
08-07-07	1 eettafel			Assistente			
27-08-07	1 televisietoestel			Assistente			
27-02-08	2 archiefkasten			Assistente			
01-09-08	1 brandblusser			Assistente			
02-03-10	2 telefoontoestellen			Assistente			
14-05-12	2 centrale computer units			Assistente			
10-10-12	1 scanner			Assistente			
07-09-15	1 muuraal airco apparaat			Assistente			
02-12-15	1 plant			Assistente			
07-06-17	3 survivalkits aardbeving			Assistente			
02-10-17	gangkast			Assistente			
20-10-17	gangkast voor klassemment			Assistente			
05-11-17	gangkast voor kopieermachine			Assistente			
15-07-01	1 bureau			Kantoor			
15-07-01	1 lage tafel			Kantoor			
15-07-01	2 bezoekerszetels			Kantoor			
15-07-01	1 bureaustoel			Kantoor			
01-02-06	1 computer + scherm+ klavier + muis			Kantoor			
15-07-01	2 opberg- en klassemmentkasten			Kantoor			
04-02-08	1 plant			Kantoor			
29-09-01	1 koffer			Kantoor			
15-04-14	1 inktjet printer			Kantoor		Buiten dienst	
12-09-01	1 staande lamp hallogeen			Kantoor		Buiten dienst	
04-09-01	diverse schilderijen			Kantoor		Buiten dienst	
12-05-14	1 telefoontoestel			Kantoor		Buiten dienst	
13-09-01	1 tapijt	klim		Kantoor		Buiten dienst	



INVENTARIS EHA ISTAMBUL							
Aankoopdatum	Soort goed	Merk	Prijs	Gebruiker	Datum uit inventaris	Reden van verlaten	
13-09-01	1 vlag			Kantoor			
09-07-01	1 koelkast			Keuken			
09-07-01	1 warm en koud water fontein			Keuken			
09-07-01	1 gaskookfornuis			Keuken			
24-07-07	1 toaster			Keuken			
21-12-06	1 stofzuiger			Keuken		Buiten dienst	
21-10-08	1 keukentapjijt / gordijn			Keuken		Buiten dienst	
15-04-06	1 elektrische koffiezet			Keuken			
30-06-14	1 boiler			Keuken			
14-07-01	vaatwerk			Keuken			
21-12-06	1 mini-oven			Keuken			
28-08-15	koffiezet			Keuken			
27-02-17	stofzuiger			Keuken			
20-11-17	opbergkast keuken			Keuken			
02-03-10	een telefoontoestel			Varia			
27-02-08	1 bibliotheekrek			Varia			
11-07-01	2 opbergkasten			Varia			
11-07-01	1 kopieermachine			Varia		Gegeven	
02-03-10	1 kleur kopieermachine			Varia		leasing	
11-07-01	1 Fax			Varia			
01-09-08	1 brandblusser			Varia			
03-08-15	1 kluis			Varia			
28-09-01	1 kapstok			Onthaal			
15-07-01	1 documentenmap			Onthaal			
13-09-01	2 tapijten	Kilim		Onthaal		Buiten dienst	
04-09-01	2 schilderijen			Onthaal		Buiten dienst	



INVENTARIS EHA KINSHASSA									
Aankoopdatum	Soort goed	Merik	Model	Prijs	Gebruiker	Datum uit inventaris	Reden van verlaten		
oktober 2002	1 Bureau	Burodial	204 x 90 x 74cm		EHA				
oktober 2002	1 Bureau voor informaticadoeleinden	Burodial	114 x 55 x 74cm		EHA				
oktober 2002	een ladenblok met 3 laden	Burodial			EHA				
oktober 2002	2 bezoekerszetels met armleuningen (zwart)	Burodial			EHA				
oktober 2002	4 vergaderstoelen (zwart)	Burodial			EHA				
oktober 2002	1 Bureau	Burodial	240 x 120 x 74cm		EHA				
oktober 2002	1 kapstok (noir)	Burodial			EHA				
oktober 2002	1 onderlegger (zwart)	Burodial			EHA				
oktober 2002	1 bureaulamp	Burodial	Moon		EHA				
oktober 2002	2 kaders (kaart Democratische republiek Congo)				EHA				
oktober 2002	1 kader (Brussel)				EHA				
oktober 2002	6 kasten met luiken (lichtgrijs) voor opberging				EHA				
2002	1 HUB met 8 ingangen	D-Link	DS1008-D		EHA				
2002	1 elektrische papiervernietiger		Ideal	2.230,00	EHA				
25-10-02	1 metaalkleurige kluis + bak stijl	Brabancia			EHA				
22-10-02	2 bakjes voor briefwisseling in plastic				EHA				
01-03-05	2 stekkerdozen				EHA				
2002	2 vuilbakken				EHA				
2002	Diverse documentatie				EHA				
2002	economische dossiers van de 3 gewesten				EHA				
26-05-08	1 externe harde schijf voor bewaren van bestanden	WD	WD5000C032-002	312,42	EHA	15-05-17	Buiten dienst		
13-05-08	1 externe harde schijf voor bewaren van bestanden	WD	WD5000C032-002	312,42	EHA				
04-05-08	1 externe harde schijf voor bewaren van bestanden	PININFONINA	500GB	312,42	EHA				
07-11-08	1 zwarte omvormer			169,60	EHA				
21-08-09	2 zwarte kasten met luiken hout voor opberging		120 x198 mm	1.892,35	EHA				
11-09-09	2 zwarte kasten met luiken hout voor opberging		120 x198 mm	1.892,35	EHA				
06-04-10	usb sticks				EHA				
28-06-10	1 laptop + accessoires	VAIO		1.074,05	EHA	05-12-17	Buiten dienst		
29-06-10	1 Tas voor een laptop	VAIO		66,29	EHA				
26-07-10	1 draagbare modem			114,00	EHA				
30-07-10	1 muis bluetooth				EHA				
07-08-10	flash disk				EHA				
30-09-11	Antenne	VSAT		5.020,98	EHA				
29-07-10	1 router	LINKSYS	WIRELESS-G2,4 GHZ	133,89	EHA				
22-05-12	1 computer (centrale eenheid, plat scherm, klavier, muis)	DELL	OPTIPIX 330	1.026,51	EHA	27-06-14	Buiten dienst		



BRUSSEL FINANCIËN EN BEGROTING

GEWESTELIJKE OVERHEIDSDIENST BRUSSEL

INVENTARIS EHA KINSHASSA							
Aankoopdatum	Soort goed	Merck	Model	Prijs	Gebruiker	Datum uit inventaris	Reden van verlaten
27-06-14	1 computer (centrale eenheid)	DELL	OPTIPILEX 3020	673,93	EHA		
07-11-12	1 laserprinter	HP	P2035	141,53	EHA	11-11-17	Buiten dienst
11-01-12	usb stick				EHA		
26-09-12	USB stick				EHA		
28-09-12	laptop				EHA		
05-02-09	1 Scanner	HP	G2710	1.855,06	EHA	02-06-17	Buiten dienst
12-05-14	stroomomvormer	Maxima	ma1500	223,15	EHA	21-12-16	Buiten dienst
27-12-11	2 directiestoelen			120,50	EHA	12-05-17	Buiten dienst
17-03-09	1 zwarte omvormer	APC		342,77	EHA/Assistent	16-11-17	Buiten dienst
november 2006	1 Bureau met deur centrale eenheid en 3 laden	Burodial		133,89	Assistent		
10-06-08	1 computer (centrale eenheid, plat scherm, klavier, muis)	DELL	OPTIPILEX 780	900,00	Assistent	14-09-17	Buiten dienst
04-03-13	GSM	NOKIA	303		Assistent	20-06-17	Buiten dienst
19-06-14	plat scherm	DELL	S2440B	218,30	Assistent		
20-02-14	MODEM	FLYBOX	B660	179,95	Assistent		
oktober 2002	2 kasten volle deuren (hout van Brazilië)	Burodial	92 x 134cm		Assistent		
01-10-02	1 Bureau in winkelhoek + stoel	Burodial			Assistent		
2002	1 bureaulamp	Burodial	Moon		Assistent		
2002	2 bezoekersstoelen zwart				Assistent		
2002	1 stroombeveiliging	AIRSTAR	ST1500A		Assistent	11-12-16	Buiten dienst
2002	houten plaat		50x60 cm		Assistent		
2002	Diverse documentatie				Assistent		
2002	Archieven				Assistent		
2002	1 rollende tablet				Assistent		
18-10-02	kleine koelkast	FRIGIBEL	50x30 cm		Assistent	19-11-17	Buiten dienst
18-10-02	elektrische waterkoker	KENWOOD	EK130		Assistent	19-11-17	Buiten dienst
22-10-02	3 briefwisselingsbakjes in plastiek				Assistent		
23-10-13	1 centrale eenheid, klavier, muis, plat scherm, 2 luidsprekers)	DELL	OPTIPILEX7010	1.150,58	Assistent		
04-08-08	paneel wegwijzer voor bureaudeuren			178,52	Assistent		
07-10-08	koffiezet	kenwood		267,79	Keuken	21-12-16	Buiten dienst
18-02-09	1 Antenne voor internetconnectie			312,42	Assistent		
21-08-09	1 houten kast		80x42x180	307,95	Keuken		
09-11-09	stroomomvormer	APC	650	127,64	Assistent		
18-02-10	koffiezet met capsules	SIEMENS	NESPRESSO	296,80	Keuken		
02-03-10	kast in lokaal hout de type 'bibliotheek'			299,03	Assistent		
10-05-08	1 printer	DELL	1320C	700,00	Assistent	15-12-15	Buiten dienst



INVENTARIS EHA KINSHASSA									
Aankoopdatum	Soort goed	Merik	Model	Prijs	Gebruiker	Datum uit inventaris	Reden van verlaten		
31-07-13	GSM	NOKIA		285,64	Assistent	15-12-15	Buiten dienst		
15-12-15	GSM	Samsung	S5	423,99	Assistent	27-11-17	Buiten dienst		
20-06-16	Telefoon GSM	Samsung	note 5	490,94	EHA				
22-06-16	Telefoon GSM	Samsung	note 5	490,94	EHA				
16-12-16	bureaustoel			246,99	EHA				
08-11-17	Telefoon GSM	Samsung	s6	410,60	Assistent				
03-11-17	centrale eenheid voor een computer	Dell	Optiplex 3020	407,03	Assistent				
28-11-17	printer	HP	Laserpro MF130n	249,93	EHA				



BRUSSEL FINANCIËN EN BEGROTING

GEWESTELIJKE OVERHEIDSDIENST BRUSSEL

INVENTARIS EHA KOEWIT							
Aankoopdatum	Soort goed	Merk	Model	Prijs	Gebruiker	Datum uit inventaris	Reden van verlaten
20-07-1994	computertafel			211,66	AST	17-09-2009	Afval
14-08-1994	computerstoel			146,99	AST		
14-03-1995	Bureau met hoek + lage tafel			1.543,36	AEC		
14-03-1995	ladenblok met 2 laden			385,10	AEC		
14-03-1995	2 bezoekersstoelen			529,15	AEC		
14-03-1995	2 hoge kast half in glas			720,23	DBL		
3-07-1997	6 opbergkast voor dossiers	Bisley		970,11	DBL		
14-07-1997	lage kast half in glas			734,93	AEC		
4-12-1997	kluis	Eagle		79,37	AEC		
17-03-1998	2 bezoekersstoelen			191,08	AST		
17-03-1998	bureaustoel			120,53	AST		
17-11-1998	computertafel			97,01	AEC		
18-02-1999	2 Planten			176,38	DBL	15-01-2009	Afval
7-12-1999	2 aanvullende verwarmingstoestellen			94,07	DBL		
28-10-2002	printer	HP	LASERIET 1000	249,88	AEC	08-07-18	Afval
13-02-2005	2 computer desktop+ scherm+ klavier + muis	Fujitsu Siemens	SCENIC	2.263,59	DBL	08-07-18	Afval
22-03-2005	kopieermachine-printer	Toshiba	STUDIO 200	2.037,23	AST	08-07-18	Buiten dienst
5-11-2008	2 Lampen			63,20	DBL		
15-06-2009	externe harde schijf	LaCie	1TB	204,31	AEC	28-12-13	Afval
5-09-2009	GSM	Nokia	N97	543,85	AEC	08-07-18	Afval
17-09-2009	bureaustoel			249,88	AEC		
17-09-2009	2 lage kasten			141,11	AST		
17-09-2009	Bureau met hoek + lage tafel + afzonderlijke laden			620,28	AST		
14-02-2010	laptop	Toshiba	U500	908,37	AEC	08-07-18	Afval
19-10-2011	2 telefoontoestellen	Panasonic		136,70	DBL		
26-04-2012	fax apparaat	Brother	2820	191,08	AST	08-07-18	Buiten dienst
5-05-2012	Scanner	Canon	LIDE 210	95,69	AEC	08-07-18	Buiten dienst
12-02-2013	waterkoker	KENWOOD		36,75	DBL		
31-10-2013	2 computers	HP	PAVILION	878,98	DBL		
20-11-2013	klavier et muis	HP		11,61	AST		
23-12-2013	klavier et muis	HP		18,37	AEC		
28-12-2013	externe harde schijf	WD	2TB	102,86	AEC	08-07-18	Afval
7-01-2014	printer	HP	LASERIET PRO 400	229,30	AEC	08-07-18	Buiten dienst
7-02-2015	printer	HP	LASERIET P1102W	189,79	AST		
17-08-2015	basis computers	TARGUS		95,83	DBL		



INVENTARIS EHA KOEWEIF							
Aankoopdatum	Soort goed	Merk	Model	Prijs	Gebruiker	Datum uit inventaris	Reden van verlaten
13-08-2017	Koffrezet	NESPRESSO	INNISSIA	132,29	DBL		
7-09-2017	dual sim smartphone	HUAWEI	P9	421,82	AEC		
27-09-2017	laptop	HP	ENVY	1.253,20	AEC		



BRUSSEL FINANCIËN EN BEGROTING

GEWESTELIJKE OVERHEIDSDIENST BRUSSEL

INVENTARIS EHA DEN HAAG							
Aankoopdatum	Soort goed	Merk	Model	Prijs	Gebruiker	Datum uit inventaris	Reden van verlaten
jaar 2001	1 bureau melamine blad				EHA		
jaar 2001	1 ladenblok melanine				EHA		
jaar 2001	1 bureaustoel lederen				EHA	juin-17	Buiten dienst
jaar 2014	1 bureaustoel	IKEA		149,00	STAGIAIRE		
jaar 2001	2 bezoekersstoel leder				EHA		
jaar 2006	hangmappenwagen trolley	SMEAD	Design Line Hangmappenwagen		EHA		
jaar 2002	1 ladenblok metaal met wielen				EHA		
jaar 2006	1 foto printer	HP	Photosmart 8250		EHA	avr-16	Buiten dienst
09-01-15	Computer	Dell	Optilex 9030 AIO	1.049,00	EHA		
09-01-15	1 OFFICE 2013 HOME AND BUSINESS NL SOFTWARE			225,00	EHA		
jaar 2005	4 zwarte boekenkasten met deuren				EHA		
jaar 2014	1 glazen vergader tafel			213,61	EHA		
jaar 2014	6 transparante stoelen			399,00	EHA		
01-01-14	4 stuks gordijnen	Verosol		1.530,00	EHA		
10-04-14	5 stuks rolhorren		RAL. 9001	715,00	EHA /STAGIAIRE/ ASSISTENTE		
jaar 2005	1 GSM abonnement	Vodafone					
jaar 2007	1 laptop Dell +tas+muis	Dell			EHA	01-10-15	Buiten dienst
jaar 2007	Vloermat transparant				ASSISTENTE		
jaar 2001	1 Prullenbak				EHA		
19-10-15	1 laptop	Dell	7350 U	1.502,00	EHA		
16-04-14	2 stuks BIE Roll	Pixis	Basic Pro 2 - 85 cm	239,58	Kantoor		
20-04-16	Printer	HP	Officejet Pro 8620	229,00	EHA		
jaar 2002	Ladder				GANG		
jaar 2002	Kapstok				GANG		
12-04-14	Jaloezie keuken				KEUKEN		
jaar 2001	Magnetron	SAMSUNG	NR. 9224	251,00	KEUKEN		
10-03-15	Koffiezetter	MAGIMIX		156,19	KEUKEN		
jaar 2001	Waterkoker	TEFAL	Tefal express		KEUKEN		
jaar 2001	Vaatwerk (lepels, vork, kopjes, borden)				KEUKEN		
jaar 2007	Vloermat transparant				KEUKEN		
jaar 2001	4 open kasten				STAGIAIRE		
jaar 2001	1 bureau				STAGIAIRE		
jaar 2014	1 bijzet tafel	IKEA			STAGIAIRE		
jaar 2005	1 ijskast				STAGIAIRE		
jaar 2001	1 glazen bijzet tafel				STAGIAIRE	juin-17	Buiten dienst
jaar 2002	2 gesloten kasten				STAGIAIRE		



INVENTARIS EHA DEN HAAG							
Aankoopdatum	Soort goed	Merk	Model	Prijs	Gebruiker	Datum uit inventaris	Reden van verlaten
jaar 2001	1 stofzuiger	SIEMENS			STAGIAIRE		
09-01-15	Computer	Dell	Optilex 9030 AIO	1.049,00	ASSISTENTE		
09-01-15	1 OFFICE 2013 HOME AND BUSINESS NL SOFTWARE			225,00	EHA		
15-12-14	4 Harde Schijven	Wd Red		308,00	ASSISTENTE		
15-12-14	Diskstation	SYNOLOGY			ASSISTENTE		
06-06-14	Printer	HP	Officejet Pro 8620	279,00	ASSISTENTE		
jaar 2001	bureau assistente			231,32	ASSISTENTE		
jaar 2001	ladenblok				ASSISTENTE		
jaar 2001	verrijdbare ladenblok				ASSISTENTE		
jaar 2001	plant met pot				ASSISTENTE		
jaar 2001	Bezoekersstoel				ASSISTENTE		
jaar 2001	Bijzettafel glas				ASSISTENTE		
jaar 2006	Vloermat				ASSISTENTE		
jaar 2001	2 Silverline hangmappeladekasten				ASSISTENTE		
jaar 2001	Lectuurbak				ASSISTENTE		
jaar 2001	1 Poster repro Chagall met frame				ASSISTENTE		
jaar 2001	1 Poster repro Klimt met frame				ASSISTENTE		
jaar 2001	2 Posters Escher met frame				ASSISTENTE		
jaar 2001	Telefooncentrale met 2 handsets	Siemens			ASSISTENTE+EHA	01-01-14	Buiten dienst
21-01-14	Telefooncentrale met 3 handsets	Siemens	DX800A	1.020,00	ASSISTENTE+STAGIAIRE+EHA		
jaar 2001	1 Prullenbak				ASSISTENTE		
jaar 2007	Vloermat transparant				ASSISTENTE		



INVENTARIS EHA RUSEL					
Aankoopdatum	Soort goed	Merk	Model	Reden van verlaten	
01-03-10	draadloze telefoon	Siemens			
01-03-10	telefooncentrale	Alcatel 4039	4039		
01-04-03	1 bureaustoel				
	2 stoelen				
01-09-99	1 vergadertafel halve maan				
	2 bezoekersstoelen				
01-04-03	1 ergonomisch bureau				
01-04-03	1 ladenblok met 3 laden				Buiten dienst
01-09-99	1 halogeen bureaulamp				Buiten dienst
01-11-03	2 lampen				
01-09-99	1 vuilbak afgeschreven				
01-05-03	bijzettafelje bureau met 6 laden				
01-09-01	documentenbindermachine				
01-04-00	weegschaal voor brieven				
01-09-14	1 GSM	Apple	Iphone		
01-12-13	kopieer en faxmachine RICOH (leasing)	Ricoh			
01-04-03	1 plooibare tafel				
01-04-03	Schappenrek				Buiten dienst
28-02-05	Koffiezet	Senseo			
01-03-06	ladenblok bureau 6 laden afgeschreven				Buiten dienst
Jaar 1997	1 ensemble 2 kamerschermen (Paris)				
01-06-09	1 scherm + klavier + muis				
01-01-15	1 laptop				
01-01-07	1 externe harde schijf - afgeschreven				Buiten dienst
01-03-13	1 kast 2 deuren				
Jaar 2002	1 tafel - bureau (Paris)				
Jaar 2002	4 stoelen voor vergadertafel (Paris)				
Jaar 2017	1 externe harde schijf WD Elements	WD Elements			



BRUSSEL FINANCIËN EN BEGROTING
GEWESTELIJKE OVERHEIDSDIENST BRUSSEL

INVENTARIS EHA LONDEN						
Aankoopdatum	Referentie	Soort goed	Merk	Model	Gebruiker	Opmerking
2012		fotokader	Viking		Onthaal	
2006	LY100 AJ	houten stoel met armsteun voor de directie			Onthaal	
2006	LY105AJ	lage koffietafel			Onthaal	
2006	FS1520	informatiezuil voor brochures			Onthaal	
voor 1997		kapstok			Onthaal	
2006		Rond wollen beige tapijt	IKEA		Onthaal	
voor 1997		kleine bureaukoelkast			Keuken	
2006		kleine muurkeukenkast	IKEA		Keuken	
2007	NN-E225M	Microgolf - Panasonic	Panasonic		Keuken	
2015		koffiezet	Magimix	Nespresso	Keuken	
2007	JK-115	waterketel			Keuken	
2007		muraal droogrek	IKEA		Keuken	
2006	MITA20	Miami bureau			EHA	
2006	MICRB2	Miami voetbankje			EHA	
2006	MiMR12	Miami burea met Return			EHA	
2006	MITA8	Miami Computertafel			EHA	
2006	Special	Key board plank om uit te trekken			EHA	
2006	Special	Computer tafel over schap			EHA	
voor 1997		metalen kast 6 A4 laden			EHA	
2006	M1TA16	Miami bureau			EHA	
2006	CSMH891A	Miami Open schappen unit incl 4 schappen			EHA	
2006	CSMH892A	Miami kast met 2 deuren			EHA	
2006	CSTBO80A	kastschap			EHA	
2006	MICR2A	4 Deuren Credenza unit			EHA	
2006	CSTBO80A	kastschap			EHA	
2006	CSMH898A	Miami kleerkast Unit			EHA	
2006	CSRO120A	Miami Ronde vergadertafel			EHA	
2006	SD12H	Elegance Wood Executive bureaustoel			EHA	
2006	SD12V	Elegance Wood Executive bezoekersstoel			EHA	
2006		Rond wollen beige tapijt	IKEA		EHA	
voor 1997		lage tafel			EHA	
voor 1997		Staannde ventilator			EHA	
2013		verplaatsbare verwarming	Viking		EHA	
2006		staande lamp	Homebase		EHA	
2007		Metalen kastje met snijinstrument			EHA	
2008		Telefoon	Panasonic		EHA	



BRUSSEL FINANCIËN EN BEGROTING

GEWESTELIJKE OVERHEIDSDIENST BRUSSEL

INVENTARIS EHA LONDEN						
Aankoopdatum	Referentie	Soort goed	Merk	Model	Gebruiker	Opmerking
2nd hand		Interne telefoon	Ambabel		EHA	
2014		Drive	Qnap		EHA	
38657		Beeldscherm en luidspreakers		17" TFT	EHA	
2014		Lenovo Werktafel	Lenovo		EHA	
2014		WiFi	D-link		EHA	
2011		Modem	Zyxel		EHA	
		spiegel			EHA	
		bureau lamp			EHA	
2014		kleuren Laser Printer	Brother	MFC9460	EHA	
2006	SUPRAERH/ROUL5K	Supra Evolution werkstoel Incl aanpasbare armsteunen & Rubber wieljesvoor de houten vloer			Vergaderzaal	
2006	SUPRAVI	zoekersstoel			Vergaderzaal	
voor 1997		bureau			Vergaderzaal	
voor 1997		sokkel 2 laden			Vergaderzaal	
voor 1997		sokkel 4 laden			Vergaderzaal	
voor 1997		kastje - dubbele deur			Vergaderzaal	
2006		Telefoon	Panasonic		Vergaderzaal	
2nd hand		Interne telefoon	Ambabel		Vergaderzaal	
2000		Printer	HP	1100 BW	Vergaderzaal	
2006	XECS608	Solo Desk 90 Degree			Assistent	
2006	XECBRG2	Piedestal unit			Assistent	
2006	EDMB9L	kastje met 2 deuren			Assistent	
2006	SUPRAERH/ROUL5K	suprapra Evolution werkstoel Inc aanpasbare armsteunen & rubberen wieljes voor de houten vloer			Assistent	
2006	SUPRAVI	zoekersstoel			Assistent	
06/2009	ADFC968	90° Symmetrical desk with modesty panel & pedestal	Adria 2	160x160	Assistent	
06/2009	VIGH52N	Vito Synchroniseerd mechanisme stoel - DNB			Assistent	
1999		3 lagen verplaatsbaar legplanken	Duval Products		Assistent	
2000		opvouwbaar trapladderijtje met 2 treden	Homebase		Assistent	
2013		verplaatsbare chauffage	Viking		Assistent	
		bureau lamp			Assistent	
2007		plooibare receptie tafel	Costco	76x182cm	Assistent	
2014		Werkbank	Lenovo		Assistent	
2008		Telefoon	Panasonic		Assistent	
2nd hand		Interne telefoon	Ambabel		Assistent	
2013		kleur laser printer / kopieermachine/ fax	HP	2840	Assistent	
2006	NR0666184	bergrek			Archief	



INVENTARIS EHA LONDEN						
Aankoopdatum	Referentie	Soort goed	Merk	Model	Gebruiker	Opmerking
2008	343021/22	grote aluminium receptietafel		600mm dia x 1100mm hoog	Archief	
2006		Mobile Tidy rail	Argos		Archief	
2013		Pop-up Stand BIE			Archief	
2006	FAOV280MF	Vergadertafel			Vergaderzaal	
2006	PPHDLNR	vergaderstoel Passe Partout met zilverkleur			Vergaderzaal	
2006	FAMB882MF	opbergunit met 2 deuren - 1 schap, with boven en zij panelen			Vergaderzaal	
2006		staande lamp	Homebase		Vergaderzaal	
2008	424461	Flipchart easels op 3 poten	Eurooffice		Vergaderzaal	
2008		hoge kast met 2 deuren en legplanken			Vergaderzaal	
2008	Pro Vision	Giazen schrijfbord/projectiescherm			Vergaderzaal	
2008	PLC-XU 105	Projector	Sanyo		Vergaderzaal	
2010		Laptop	Dell		Varia	
2012		Tablet	Apple	Ipad	Varia	
2015		GSM	Apple	Iphone6	Varia	



INVENTARIS EHA MADRID									
Aankoopdatum	Soort goed	Merk	Model	Prijs	Gebruiker	Datum uit inventaris	Reden van verlaten		
01-01-02	zetel				EHA	01-01-16	buiten dienst		
01-01-02	bezoekersstoel				EHA				
01-01-02	bezoekersstoel				EHA				
01-01-95	Bureau				Stagiaire				
01-01-98	Computer				Stagiaire	03-05-12	Gegeven aan middelbare school Léon		
01-01-06	Bureau				EHA				
01-01-06	Module 3 laden				EHA				
01-01-06	Module 4 laden				EHA				
01-01-06	lage kast 4 deuren				EHA				
01-01-06	glazen bibliotheekkast			4.809,36	EHA				
01-01-95	kast voor dossiers 4 laden + boekenplank				Archiven				
01-01-95	kast voor dossiers 4 laden + boekenplank				Archiven				
01-01-01	telefoonstoel	Tecnovis		585,08	EHA				
01-01-05	laptop	Toshiba		1.015,00	EHA	01-10-09	Verkoop		
01-11-09	laptop	HP		1.177,00	EHA	01-04-16	Gegeven		
01-01-06	GSM	Nokia			EHA	01-04-09	buiten dienst		
01-04-09	GSM	Blackberry			EHA	01-11-09	buiten dienst		
01-11-09	GSM	Blackberry			EHA	01-09-12	buiten dienst		
01-09-12	GSM	Apple	iPhone G4 16gb		EHA	26-02-15	buiten dienst		
26-02-15	GSM	Apple	iPhone 6	929,00	EHA		leasing		
01-12-12	GSM	Apple	iPhone 3		Assistente				
17-01-10	externe schijf	lomega		106,20	Assistente				
05-03-12	luidsprekers	Genius		37,76	Assistente				
01-01-95	Bureau met L				Assistente 2	10-01-13	gegeven aan Be Park Spain		
01-01-95	1 module met laden				Assistente 2	10-01-13	gegeven aan Be Park Spain		
12-11-10	zetel			207,08	EHA				
01-01-01	telefoonstoel	Bosch		585,08	Stagiaire				
01-10-07	Computer			1.090,40	Stagiaire	01-01-16	buiten dienst		
01-03-05	plat scherm			255,20	Assistente 2	01-07-08	buiten dienst		
01-07-08	plat scherm			220,40	Stagiaire				
01-01-01	PC netwerk				Assistente	01-11-09	buiten dienst		
01-11-09	PC netwerk			1.582,80	Stagiaire				
01-08-06	printer - Fax	HP	7410	621,76	Assistente 2	10-01-13	buiten dienst		
01-01-95	kast voor dossiers 4 laden				Assistente 2		gegeven aan Be Park Spain		
01-01-95	kast voor dossiers 4 laden				Assistente 2		gegeven aan Be Park Spain		



INVENTARIS EHA MADRID							
Aankoopdatum	Soort goed	Merk	Model	Prijs	Gebruiker	Datum uit inventaris	Reden van verlaten
01-01-01	Router 4 stekkers				Assistente 2	24-05-13	buiten dienst
01-01-02	Switch port serverur				Assistente	02-05-12	Gegeven aan middelbare school Léon
24-05-13	Switch 16 prises	HP	10/100	78,65	Assistente		
01-01-95	laag meubel 2 ijzeren deuren				Garage		
01-01-95	Bureau met L (zwart)				Assistente	02-05-12	gegeven aan Be Park Spain
02-05-12	Bureau met L in klaar hout			0,00	Assistente		
02-05-12	Module met 3 laden in klaar hout			0,00	Assistente		
01-01-95	Module de 3 tiroirs				Assistente		
01-01-02	grijze zetel				Assistente	01-01-12	buiten dienst
01-01-95	boekenrek zwart+ hout				Assistente	10-01-13	buiten dienst
01-01-95	Module in ijzer met deur				Assistente	10-01-13	buiten dienst
01-01-01	telefooncentrale	Bosch		585,08	Assistente		
01-04-08	Computer+klavier	Asus		1.096,20	Stagiaire	01-10-14	buiten dienst
01-10-14	Computer + klavier	ACER	Aspire XV605	943,80	Assistente		
01-06-05	plat scherm				Assistente	01-05-12	Gegeven aan middelbare school Léon
01-05-11	plat scherm	LG	E1940S-PN	237,80	Stagiaire		buiten dienst
01-10-14	plat scherm	HP	E231	248,05	Assistente		
01-03-07	Laserprinter N/B	HP	Laserjet 1020	284,20	Assistente		
01-07-07	kopieermachine (1/3 gedeeld met Awex + FIT)	Xerox		857,24	Assistente	01-11-12	Gegeven aan middelbare school Léon
01-01-95	bibliotheekkast				vergaderzaal	10-01-13	buiten dienst
01-01-95	dubbel boekenrek				vergaderzaal	10-01-13	buiten dienst
01-01-95	glazen bibliotheekkast met 3 deuren				vergaderzaal		
01-05-06	ovale vergadertafel			377,00	vergaderzaal		
01-03-06	6 groene stoelen				vergaderzaal	2015	buiten dienst
10-01-13	Module in grijs met schuifdeuren			0,00	vergaderzaal		
11-04-13	bureau lamp LED	Unilux		108,46	Assistente		
19-10-15	hoofdtelefoon	Sennheiser		44,77	EHA		
01-04-16	laptop	Toshiba	PORTEGE A30-C-113	1.172,49	EHA		
01-04-16	Docking station	Toshiba	PA5116E-1PRP	278,30	EHA		
01-04-16	LED bureaubeeeldscherm	HP	Led 24UH	163,35	EHA	25-01-18	buiten dienst



BRUSSEL FINANCIËN EN BEGROTING GEWESTELIJKE OVERHEIDSDIENST BRUSSEL

INVENTARIS EHA MILAAN						
Aankoopdatum	Hoeveelheid	Soort goed	Merk	Model	Gebruiker	Reden van verlaten
1994	1	koelkast	Indesit		Keuken	Buiten dienst
2011	1	microgolfoven	Panasonic		Keuken	
1995	1	kapstok			Onthaal	
2002	1	Videofoon			Onthaal	
2002	2	Hanglampen				
2002	1	Keukenmeubelen (5 kastjes, 1 ladeblok en aanrecht met mengkraan)			Keuken	
2002	1	Klaptafeltje				
2002	1	ingemaakte kast			Keuken	
2007	1	Dossierkast			Archieven	
2015	1	alarmcentrale				
1997	1	metalen rek				
1996	1	vergader tafel			Vergaderzaal	
1996	4	vergaderstoelen			Vergaderzaal	
2000	1	Ladder				
2002	2	hanglampen				
2003	5	archiefkasten			Archieven	
1994	1	Kantoormeubelen			Assistente	
1994	1	klein kantoormeubel met 4 schuiven			Assistente	diefstal
2014	1	computer	Philips		Assistente	
2017	1	Smartphone	LG		Assistente	
2017	1	Laptop	Lenovo		Assistente	
2010	1	Notebook	Vaio		Stagiaire	
1994	1	bureaustoel			Assistente	Buiten dienst
1994	1	Weegschaal voor correspondentie			Assistente	
1995	3	kleine zetels			Assistente	
2002	2	hanglampen			Assistente	
2003	1	Archiefkasten			Assistente	
2008	1	electrische verwarmmer			Assistente	
2007	1	Labelwriter	Dymo	400	Assistente	Geen dienst
1996	1	Kantoormeubelen			EHA	
2014	1	lage archiefkast met deurtyjes en slot			EHA	
2014	1	laag kastje met legplanken			EHA	
1998	1	bureaustoel			EHA	
2002	2	Hanglampen			EHA	
2007	1	Gsm	Blackberry	8300 pro	EHA	Buiten dienst
2003	3	Boekenplanken			EHA	



BRUSSEL FINANCIËN EN BEGROTING
GEWESTELIJKE OVERHEIDSDIENST BRUSSEL

INVENTARIS EHA MILAAN						
Aankoopdatum	Hoeveelheid	Soort goed	Merk	Model	Gebruiker	Reden van verlaten
2016	1	leaptop	Lenovo	500-15ISK7 15.6	EHA	
2008	1	Computer + monitor	HP	DC 7800	EHA	Buiten dienst
2003	5	archiefkasten			Stagiaire	
1998	1	bureaustoel			Stagiaire	Buiten dienst
	1	Computer + scherm	HP/Samsung		Stagiaire	Buiten dienst
	1	Computer + monitor	Dell/Samtron		Stagiaire	Buiten dienst
	1	fax en scanner	HP	Office jet pro	Stagiaire	
2011		Printer	Dell		Stagiaire	
2007	1	Stofzuiger	Miele		Varia	
	1	papierversnipperaar			Varia	
2002	1	plafonnier toilet			Varia	
2002	1	Spiegel voor toilet			Varia	
2002	2	hanglampen gang			Varia	
2002	6	Papiermandjes			Varia	
2006	8	Fotokaders			Varia	
2003	8	Gordijnen (voor 8 ramen)			Varia	Buiten dienst
2012	1	Telefooncentrale	Siemens	Hipath 580 EQ	Varia	
2015	9	Klapstoelen			Varia	



BRUSSEL FINANCIËN EN BEGROTING

GEWESTELIJKE OVERHEIDSDIENST BRUSSEL

INVENTARIS EHA MONTEVIDEO

Aankoopdatum	Soort goed	Merk	Model	Prijs	Gebruiker	Datum uit inventaris	Reden van verlaten
oktober 1998	kopieermachine	Panasonic	FP-7713	1.529,72		2015	Buiten dienst
juli 2015	kopieermachine, printer en scanner	Panasonic	KX-MB2010	172,54			
oktober 1998	FAX	Muratec		500,36		2008	Buiten dienst
juli 2015	FAX	Panasonic	KX-FHD333	169,17			
oktober 1998	2 eenheden /airco warm-koud fan-coil /electrische verwarming	Carrier	42 EM	4.513,96			
oktober 1998	Telefooncentrale	NEC	Neax-ICS 7400/100E			gehuurd	gehuurd
oktober 1998	2 digitale telefoons	NEC	Dterm 16DD			gehuurd	gehuurd
oktober 1998	computer + printer + software Windows 95 + scanner	Compaq/HP/Plustek	Deskjet 670c/Optic pro 9636	3.392,41		Oktober 2006	Buiten dienst
oktober 2006	laptop	Toshiba	Tecra	1.417,83		Mei 2013	Buiten dienst
Mei 2013	laptop	Lenovo	S400 U - Intel Core i5-3470	894,20			
oktober 1998	computer + software	AMT				2003	Buiten dienst
oktober 1998	printer	HP	laser jet 6L				Buiten dienst
juli 2008	printer	HP	laser jet P1005	141,48			
2003	Computer	Intel	CPU 248.0 MB RAM	528,11		15/07/2011	Buiten dienst
2011	Computer	Intel	Atom - 0,98 GB de RAM- CPU D425	223,77			
Juli 2008	computer - beeldscherm	Intel/Benq	LCD 17"	589,69		Mei 2013	Buiten dienst
Mei 2013	computer	Lenovo	Intel Core i5-3470	294,49			
Juli 2008	beeldscherm	Benq	LCD 17"	239,89			
juli 2008	Scanner	Canon	Lide 25	71,61			
oktober 1998	Bureau + annexe voor PC + eiland		200x90x72		EHA		
oktober 1998	kast in 3 delen voor centraal klassement		270x90x46		EHA		
oktober 1998	kast met 2 deuren voor centraal klassement		180x90x46		EHA		
oktober 1998	zwart lederen draaistoel				EHA		
oktober 1998	2 zwart lederen bezoekersstoelen				EHA		
oktober 1998	1 witte bureaulamp			8.234,87	EHA		Buiten dienst
oktober 1998	Bureau + annexe voor PC		160X60X72		Assistent		
oktober 1998	hoge kast voor klassement		270x90x46		Assistent		
oktober 1998	2 grijze stoffen bezoekersstoelen				Assistent		
oktober 1998	2 vuilbakjes voor papier in zwart metaal				Assistent		
oktober 1998	mini classeur voor documenten lateraal				Assistent		
oktober 1998	1 witte bureaulamp				Assistent		
aout 2012	draaistoel in simili leder			168,28	Assistent		Buiten dienst
juni 2017	draaistoel			74,29	Assistent		
oktober 1998	2 zit in grijze stof + tafeltje voor dagbladen			537,06	Onthaal		
oktober 1998	kapstok			26,85	Onthaal		



BRUSSEL FINANCIËN EN BEGROTING

GEWESTELIJKE OVERHEIDSDIENST BRUSSEL

INVENTARIS EHA MONTEVIDEO						
Aankoopdatum	Soort goed	Merk	Model	Prijs	Gebruiker	Reden van verlaten
maart 1999	1 koffiezet Express / Belgische koffie				Keuken	Buiten dienst
oktober 1998	1 standaard witte koffiezetcafetière standard blanche + thermos				Keuken	Buiten dienst
Juni 2009	1 mini koelkast	James	J1	247,05		
oktober 1998	verlichting - (20 Spots)			193,34	Varia	
oktober 1998	2 verlichtingspanelen			161,12	Varia	
oktober 1998	12 gordijnen			900,47	Varia	
oktober 1998	3 decoratieve planten			338,35	Varia	
oktober 1998	7 kleine posters van Brussel			0,00	Varia	
oktober 1998	bijzettafel voor kopieermachine			340,14	Varia	
2012/2005	2 GSM	Blackberry/Samsung		232,72	Varia	Buiten dienst
2015	GSM	Apple	Iphone5		Varia	
2009	1 GSM	Nokia	E61i		Varia	Buiten dienst
oktober 1998	Doorphone	Conmax		107,41	Varia	
oktober 1998	rookdetector	Detcon		844,97	Varia	
	automatisch antwoordapparaat	Casio		26,85	Varia	Buiten dienst
2006	antwoordapparaat	GE		71,61	Varia	



BRUSSEL FINANCIËN EN BEGROTING

GEWESTELIJKE OVERHEIDSDIENST BRUSSEL

INVENTARIS EHA MONTREAL						
Aankoopdatum	Soort Goed	Merk	Model	Gebruiker	Reden van verlaten	
01-06-05	vestiairekast (grijs verzilverd)	Xavier Lust		Onthaal		
01-06-05	bezoekerssofa grijs	Xavier Lust		Onthaal		
01-06-05	lage tafel	Xavier Lust		Onthaal		
01-06-05	witte paraplubak	Xavier Lust		Onthaal		
01-06-05	standaard voormagazines (inox)	Xavier Lust		Onthaal		
	vaandel met vlag van het BHG			Onthaal		
	vlaggenstaander met vlag van BIE			Onthaal		
	Klok (grijs verzilverd)	Designer québécoise		Onthaal		
	2 levende planten	Alpha Plante		Onthaal		
01-06-05	bureautafel in aluminium (grijs verzilverd)	Xavier Lust		Adjunct/Stagiaire		
01-06-05	bureautafel in aluminium (grijs verzilverd)	Xavier Lust		Adjunct/Stagiaire		
Jaar 2006	Telefoon (zwart)	Nortel Networks		Adjunct/Stagiaire		
Jaar 2006	Telefoon (zwart)	Nortel Networks		Adjunct/Stagiaire		
Jaar 2006	bureaulamp (zwart)			Adjunct/Stagiaire		
01-06-05	Commode - 3 laden (grijsverzilverd)	Xavier Lust		Adjunct/Stagiaire		
01-06-05	Commode - 3 laden (grijsverzilverd)	Xavier Lust		Adjunct/Stagiaire		
01-05-12	2 ergonomische stoelen	groupe Focus		Adjunct/Stagiaire		
01-06-05	grote kast met schuifdeuren (grijs verzilverd)	Xavier Lust		Adjunct/Stagiaire		
01-02-12	printer	HP	Officejet Pro 8600	Adjunct/Stagiaire		
01-10-14	printer	Xerox	WorkCenter 6605	Adjunct/Stagiaire		
Leasing	frankeermachine	Pitney Bowes		Adjunct/Stagiaire	Leasing	
	kleine kast op wieltjes - hangdossiers			Adjunct/Stagiaire		
Jaar 2006	GSM	Nokia		Adjunct/Stagiaire		
01-06-05	vuilbak (inox)	Xavier Lust		Adjunct/Stagiaire		
01-02-11	computer (wit)	Imac		Zolder	Buiten dienst	
01-12-08	computer (wit)	Mac I		Zolder	Buiten dienst	
01-07-11	businesskaartlezer	DYMO		Adjunct/Stagiaire		
01-06-05	bureautafel in aluminium (grijs verzilverd)	Xavier Lust		EHA		
Jaar 2006	Telefoon (zwart)	Nortel Networks		EHA		
Jaar 2006	bureaustoel (geel)	groupe Focus		EHA		
01-06-05	stoel (zwart)	Xavier Lust		EHA		
	Commode 2 laden (grijs)			EHA		
Jaar 2014	papiervernietiger	Mail Mate	M7	EHA		
01-06-05	Kader (inox) - portret van de Vorst	Xavier Lust		EHA		
01-06-05	Kader (inox) - portret van de Vorstin	Xavier Lust		EHA		



BRUSSEL FINANCIËN EN BEGROTING

GEWESTELIJKE OVERHEIDSDIENST BRUSSEL

INVENTARIS EHA MONTREAL						
Aankoopdatum	Soort Goed	Merk	Model	Gebruiker	Reden van verlaten	
01-06-05	tijdschriftenrek (inox)	Xavier Lust		EHA		
01-06-05	Commode - 3 laden (grijs verzilverd)	Xavier Lust		EHA		
01-06-05	Grote kast met schuifdeuren (grijs verzilverd)	Xavier Lust		EHA		
01-06-08	computer (wit)	Mac I		Zolder	Buiten dienst	
	Airport	Mac		EHA		
01-09-07	Laptop (wit)	Macbook		EHA		
01-11-06	overheadprojector	Optoma		EHA		
	2 levende planten	Alpha Plante		EHA		
Jaar 2005	GSM	Nokia		EHA		
01-06-05	vuilbak (inox)	Xavier Lust		EHA		
01-06-05	grote kast met schuifdeuren - kitchenette avec waterpunt (grijs verzilverd)	Xavier Lust		Keuken		
Jaar 1997	microgolf-oven	Sanyo		Keuken		
Jaar 2014	2 waterkoker	Black& Deker	dkdk	Keuken		
Jaar 2006	koffezet	Nespresso		Keuken		
01-07-13	Mini-koelkast		-	Keuken		
01-06-05	4 stoel op wieltjes (zwart)	Xavier Lust		Vergarderzaal		
01-07-06	stoel (zwart)	Xavier Lust		Vergarderzaal		
01-06-05	vierkante tafel (bordeaux)	Xavier Lust		Vergarderzaal		
	vaandel met Europese vlag			Vergarderzaal		
	vaandel met vlag van België			Vergarderzaal		
	2 levende planten	Alpha Plante		Vergarderzaal		
01-06-05	vuilbak (inox)	Xavier Lust		Keuken		
01-09-08	koffieservies	Archambault		Keuken		
01-09-08	espresso servies	Archambault		Keuken		
Jaar 2006	plank			Gang		
Jaar 2008	waterfontein	Daigneau		Gang		
01-06-05	standaard voor boeken	Sylvain Willenz		Gang		
Jaar 1997	kar			Gang		
	2 computerbehuizingen APC			Gang		
	Mac store			Gang		
Jaar 1997	LG Shuttie			Gang		
01-03-17	Mac	Apple		Varia		
01-03-17	Mac	Apple		Varia		
01-03-17	Mac	Apple		Varia		
01-06-05	bureautafel in aluminium (gris verzilverd)	Xavier Lust		Stagiaire		



INVENTARIS EHA MONTREAL						
Aankoopdatum	Soort Goed	Merk	Model	Gebruiker	Reden van verlaten	
Jaar 2006	Telefoon (zwart)	Nortel Networks		Stagiaire		
01-06-05	Commode - 3 laden (grijs verzilverd)	Xavier Lust		Stagiaire		
Jaar 1997	2 bureaustoelen	Bureau en Gros		Stagiaire		
01-06-05	Grote kast met schuifdeuren(grijs verzilverd)	Xavier Lust		Stagiaire		
01-02-11	computer (wit)	Imac		Zolder	Buiten dienst	
01-06-05	vuilbak (inox)	Xavier Lust		Stagiaire		
Jaar 2002	Pop-up (2 groene dozen)			Zolder		



INVENTARIS EHA NAIROBI							
Aankoopdatum	Soort goed	Merk	Model	Prijs	Datum uit inventaris	Reden van verlaten	
01-02-11	1 computer met accessoires	HP	3120	513,37	EHA		
1997	1 bureau met L in hout				EHA	Buiten dienst	
1997	2 opbergkasten in hout (4 laden)				EHA	Buiten dienst	
1997	1 ledenstoel				EHA	Buiten dienst	
	Diverse documentatie				EHA		
	diverse bureaumaterialen				EHA		
2002	1 vlaggenstaander 3 Gewesten				EHA		
Juli 2005	1 bloc UPS	schneider	schneider	128,34	EHA		
2011	1 telefoontoestel	Panasonic	t2378	35,40	EHA		
2013	telefoontoestel		orange	70,81	EHA		
01-05-12	informatica accessoires		plustek	114,98	EHA		
2014	Plafondverlichting led		LDL	156,14	EHA		
2014	Plafondverlichting led	LPA	6*/6/ww	148,16	Assistente		
Oktober 2010	computer	HP	500b	777,98	Assistente		
2017	printer	brother	DCP	225,71	Assistente		
09-07-05	1 bloc UPS	schneider		128,34	Assistente		
2004	verplaatsbare verwarming	De Longhi			Assistente		
2012	1 stoel met wieltjes	Excellent	ex200	149,93	Assistente		
Oktober 2010	kluis			162,24	Assistente		
	Diverse bureaubenodigheden				Assistente		
2013	1 draadloze telefoon	Panasonic		35,40	Assistente		
juni 2011	Business card scanner	plustek		114,98	Assistente		
januari 2011	computer	HP	3120	557,63	Telefoniste		
2015	1 bloc UPS				Telefoniste		
2002	1 telefoontoestel	Safaricom	Sim	70,81	Telefoniste		
2004	bijkomende verwarmingselement	De Longhi			Telefoniste		
2012	1 stoel met wieltjes	Excellent	ex200	149,93	Telefoniste		
	diverse kantoorbenodigheden				Telefoniste		
Juli 2005	1 kopieermachine	Konica	BizHub 227	2.655,37	Archieven		
2002	1 waterververder	Alpine	DiDi	gehuurd	Archieven		
juni 2011	1 Cisco + 1 routeur	Cisco	800	398,31	Archieven		
Oktober 2010	1 UPS blok			52,66	Archieven		
2017	koffiezet	RDL		gehuurd	Archieven		
1997	1 houten vergader tafel				Vergaderzaal		
	diverse documentatie				Vergaderzaal		



INVENTARIS EHA NEW YORK						
Aankoopdatum	Soort Goed	Merk	Model	Gebruiker	Reden van verlaten	
2015	telefoonstoel Broadview Networks	Office suite		EHA	2015	
2017	1 GSM + lader + schermbeschermer + beschermingsetui	Blackberry		EHA	2017	
2016	1 JetPack	Verizon Mifi		EHA	2016	
2012	1 bureaubladcomputer + scherm + klavier + muis + boxen	Dell	Omniplex	EHA	2012	
2017	1 laptop	HP		EHA	2017	
2017	1 klavier			EHA	2017	
2012	1 printer	Dell	V725W	EHA	2012	
1994	1 bezoekersstoel			EHA	1994	
1994	1 bezoekersstoel			EHA	1994	
2017	1 bureaustoel			EHA	2017	
2015	1 bureau			EHA	2015	
2015	1 dossierkast in metaal met 3 laden			EHA	2015	
2015	1 dossierkast in metaal met 3 laden			EHA	2015	
2015	1 dossierkast in metaal met 3 laden			EHA	2015	
2010	koffiezet	Keurig		EHA	2010	
2017	koffiezet	Nespresso		EHA	2017	
1994	1 zwarte dossierkast (imitatie hout) met 2 laden			EHA	1994	
2015	1 kopieermachine (lease)	Ricoh		Assistente+AWEX	2015	
2015	telefoonstoel Broadview Networks	Office suite		Assistente+AWEX	2015	
2016	1 JetPack	Verizon	Mifi	Assistente+AWEX	2016	
2016	1 GSM + chargeur	Apple	Iphone	Assistente+AWEX	2016	
2012	Un ordinateur desk top Dell Omniplex + écran + clavier + souris + baffles			Assistente+AWEX	2012	
2012	1 printer	Dell		Assistente+AWEX	2012	
2014	1 toren	AT&T		Assistente+AWEX	2014	
2015	1 overgenomen bureau			Assistente+AWEX	2015	
2015	1 stoel			Assistente+AWEX	2015	
2015	1 dossierkast met 5 laden			Assistente+AWEX	2015	
2015	1 dossierkast met 5 laden			Assistente+AWEX	2015	
2015	1 dossierkast met 5 laden			Assistente+AWEX	2015	
2015	1 dossierkast met 5 laden			Assistente+AWEX	2015	
2015	1 dossierkast met 5 laden			Assistente+AWEX	2015	
2015	1 dossierkast met 5 laden			Assistente+AWEX	2015	
2015	1 dossierkast met 3 laden			Assistente+AWEX	2015	
2015	1 dossierkast met 3 laden			Assistente+AWEX	2015	
2009	1 computertafel	Samsung	Galaxy	Assistente+AWEX+Stagiaire	2009	
2009	1 computertafel	Samsung	Galaxy	Assistente+AWEX+Stagiaire	2009	



INVENTARIS EHA NEW YORK						
Aankoopdatum	Soort Goed	Merk	Model	Gebruiker	Reden van verlaten	
2015	1 boekenrek			Assistente+AWEX		2015
2015	1 microgolfoven	GE		Keuken+AWEX		2015
2001	1 theepot			Keuken+AWEX		2001
2015	1 koelkast Summit			Keuken+AWEX		2015
2015	1 ronde tafel			Assistente+AWEX		2015
2015	1 bureaustoel			Assistente+AWEX		2015
2015	1 keukenstoel			Keuken+AWEX		2015
2015	1 keukenstoel			Keuken+AWEX		2015
2016	1 stoel			Assistente+AWEX+Stagiaire		2016
2012	1 computer + scherm + klavier + muis + boxen	Dell	Omniplex	Assistente+AWEX		2012



BRUSSEL FINANCIËN EN BEGROTING

GEWESTELIJKE OVERHEIDSDIENST BRUSSEL

INVENTARIS EHA PARIJS									
Aankoopdatum	Soort goed	Merk	Model	Prijs	Gebruiker	Datum uit inventaris	Reden van verlaten		
2000	1 airco	Daikin			EHA				
2011	1 telefoontoestel	Alcatel		gehuurd	EHA				
2011	1 telefoontoestel	Eole		gehuurd	EHA				
2007	1 bureaustoel				EHA				
2002	1 vergadertafel en 4 stoelen				EHA				
2002	1 bureau				EHA				
2002	1 bijzettafel				EHA				
2002	1 bijzettafel				EHA				
2002	1 ladenblok met 4 laden				EHA				
2002	1 kast				EHA				
2002	1 kast				EHA				
2010	1 halogeen bureaulamp				EHA				
1996	1 kapstok				EHA				
2009	1 scherm + muis + klavier				EHA				
2013	1 laptop				EHA				
2008	1 externe harde schijf				EHA				
1996	1 bezoekersstoel				EHA				
1996	1 bezoekersstoel				EHA				
2015	1 Gsm iPhone	Apple	Iphone		EHA				
2011	1 tablet	Apple	Ipad		EHA				
2010	1 zaklactafoonun				EHA				
	1 lamp				EHA				
2017	1 Halogeenlamp				EHA				
1996	1 koelkast voor bureau	Electrolux			EHA				
1996	1 mast voor vlaggen				EHA				
2011	4 decoratieve planten				EHA				
2017	laptop	Dell	Latitude 5480/5	1025,70	EHA				
2017	Dock Station	Dell	WD15	227,00	EHA				
2002	3 bureau's				Assistente				
2006	3 stoelen				Assistente				
2010	1 computer + scherm + klavier + muis				Assistente				
2014	1 computer + scherm + klavier + muis				Assistente				
2013	1 computer + scherm + klavier + muis				Assistente				
2017	1 computer + klavier + muis				Assistente				
2016	1 externe harde schijf	Samsung			Assistente				



BRUSSEL FINANCIËN EN BEGROTING

GEWESTELIJKE OVERHEIDSDIENST BRUSSEL

INVENTARIS EHA PARIJS							
Aankoopdatum	Soort goed	Merk	Model	Prijs	Gebruiker	Datum uit inventaris	Reden van verlaten
2002	2 ladenblokken 4 laden				Assistente		
2001	1 ladenblok 3 laden				Assistente		
2011	2 transcriptiesets				Assistente		
1998	1 bureaulamp		Dove		Assistente		
2007	1 bureaulamp		Dove		Assistente		
2007	1 bureaulamp		Dove		Assistente		
2014	1 omvormer				Assistente		
2013	1 omvormer				Assistente		
2012	1 omvormer				Assistente		
2011	3 telefoontoestellen	Alcatel		gehuurd	Assistente		
1997	1 bureaukoelkast	Electrolux			Assistente		
2013	1 kapstok				Assistente		
1997 à 2000	7 kasten voor klassemment				Assistente		
Ambassade	1 bureaulamp				Assistente		
1998	1 Ziplezer				Assistente		
2012	1 koffiezet	Senseo			Assistente		
2017	koffiezet	Magimix	Nespresso 11340 U Noir	139	Assistente		
2013	1 waterkoker				Assistente		
2002	2 bezoekerszetels				Assistente		
2002	1 lage tafel				Assistente		
1997	1 bijzettafel				Assistente		
2004	machine om documenten te bundelen				Assistente		
2004	plastificeermachine				Assistente		
2012	1 postweegschaal				Assistente		
2012	1 papiersnijmachine				Assistente		
2011	8 decoratieve planten				Assistente		
2017	1 computer	Dell	optiplex 3050	629,00	Assistente		
2007	1 koelkast voor bureau	Electrolux			Keuken		
2006	1 kapstok				Technisch lokaal		
2011	1 telefoontoestel	Alcatel		gehuurd	Technisch lokaal		
2011	1 telefoontoestel	Eole		gehuurd	Technisch lokaal		
2011	telefooncentrale	Alcatel		leasing	Technisch lokaal		
1994	1 boekenrek				Technisch lokaal		
1998	lage tafel				Technisch lokaal		
2002	1 netwerk hub	Netgear			Technisch lokaal		



BRUSSEL FINANCIËN EN BEGROTING
GEWESTELIJKE OVERHEIDSDIENST BRUSSEL

INVENTARIS EHA PARIJS							
Aankoopdatum	Soort goed	Merk	Model	Prijs	Gebruiker	Datum uit inventaris	Reden van verlaten
2009	een firewall Netgear	firewall			Technisch lokaal		
1998	1 opbergkast				Technisch lokaal		
2011	1 kopieermachine scanner				Technisch lokaal		
2010	1 computer - netwerk + scherm + klavier + muis	canon		leasing	Technisch lokaal		buiten dienst
2010	1 externe harde schijf				Technisch lokaal		buiten dienst
2014	1 omvormer				Technisch lokaal		
2005	1 projectiescherm				Technisch lokaal		
2006	1 videoprojector				Technisch lokaal		
2017	NAS voor gegevensopslag	QNAP	TS-253A-4G	139,20	Technisch lokaal		
	houder voor brochures				Kelder	2016	buiten dienst
2002	bezoekers zetel				Kelder		
2002	1 tafel				Kelder		
1999	1 complete stand "BITC"				Kelder		
2003	1 krukje				Kelder		
2003	1 krukje				Kelder		
	1 ladenblok met 3 laden				Kelder		
1994	1 metalen rek				Kelder		



BRUSSEL FINANCIËN EN BEGROTING
GEWESTELIJKE OVERHEIDSDIENST BRUSSEL

INVENTARIS EHA PEKING						
Aankoopdatum	Soort goed	Merk	Model	Prijs	Datum uit inventaris	Opmerkingen
25/04/2012	Laptop	Dell	Dell3350	900,00		
26/03/2017	Laptop	Dell	DellE5280	900,00		
08/10/2012	SIM Card	China Mobile				
02/11/2012	GSM	Samsung	GT-19250	700,00		
22/05/2012	kantoor telefoon	ALCATEL	T209	400,00		
21/08/2015	Laptop Muis	Logitech M185	M185			
01/12/2015	Printer	Fuji Xerox	DocuPrint M255 df	300,00		
	Modem (China Unicom)	ZTE	ZXV10 H108B			
	Router	TP-Link	TL-WR890N			
12/08/2012	Business card scanner	Penpower-Mac plus				
1/12/2015	draagbare harde schijf	Seagate Backup Plus Portable Drive	SRD00F 1	200,00		
10/12/2012	2 verdiepingen hoge houtenkast	BIE				
10/12/2012	een bureau	BIE				
10/12/2012	Kapstok	BIE				
	visitekaartjesbox (staal box)	Eagle	818L			
	naamkaartjeshouder (plastiek)	Deli	600Houder			
	2 stalen containers voor bureaubenodigheden (in 2 verdiepingen)					
	14 boeken/materiaal rek	Sheng Xing				
	vuilbakje	unknown				
	rekenmachine	CASIO	MX-125			
	schaar	JIP				
	schaar	STB 旗文				
	balpenhouder					
06-07-18	2 toner cartridge	Fuji Xerox				
	mēs	Deli	no. 2052, red			
26/03/2017	Windows Pro 10 64Bit Eng Intl 1pk DSP OEI DVD	Microsoft corporation	X18-45392			
	perforator	SAX 208				



INVENTARIS EHA RIO						
Aankoopdatum	Soort goed	Merk	Model	Gebruiker	Prijs	Reden van verlaten
04-02-2014	bureausfeutels	Mul-T-Lock	M7L	EHA	180,00	
09-04-14	telefooncentrale	Panasonic	KX-TES32BR	EHA	954,00	
09-04-14	2 telefoons	Panasonic	KX-T7730	EHA	540,00	
16-04-14	koffietassen 4stuks	Kenya	Kenya	EHA	39,00	
16-04-14	Dienblad tassen	Finia Prata	Finia Prata	EHA	79,00	
28-04-14	6 waterglazen	Copos	Copos coloridos	EHA	39,00	
05-05-14	Bureau	Toleman	Toleman base & vidro	EHA	1.505,00	
05-05-14	zetel 1-zit	Tok&Stok	Hit Poltrona	EHA	439,00	
05-05-14	zetel 2-zit	Tok&Stok	Hit Sofa CSBG	EHA	648,00	
05-05-14	bureaustoel	Tok&Stok	Ceo Executiva	EHA	775,00	
12-05-14	multifunctioneel apparaat	Brother	MFC-7860DW	EHA	1.590,00	
10-07-14	koffiezet	Nespresso	Pixie	EHA	549,90	
25-07-14	kluis	Ordene	Ordene	EHA	309,00	
06-10-14	Computer	Dell	Inspiron 2360	EHA	877,73	
06-10-14	2 metaalkleurige kasten	Tok Stock	2 volets / 3 tiroirs	EHA	827,83	
05-01-15	2 plastieken stoelen geïnjecteerd	Tok Stock	Tramontina	EHA	119,99	
07-03-15	laptop	HP Pavillion	15-P255N	EHA	539,10	
15-04-15	vlaggenmast		2 branches	EHA	146,09	
29-09-15	lage tafel bezoekers		Style design	EHA	269,61	
03-06-16	Smartphone	Apple	Iphone 6	EHA	666,00	
28-07-16	bijzettafeltje bureau		Estilo Usado	EHA	72,80	
31-10-16	3 bezoekersstoelen	Talk cadeira	Talk Cadeira	EHA	66,21	
12-06-17	Smartphone	Apple	Iphone 6s Silver	EHA	659,00	



BRUSSEL FINANCIËN EN BEGROTING

GEWESTELIJKE OVERHEIDSDIENST BRUSSEL

INVENTARIS EHA SAN FRANCISCO									
Aankoopdatum	Soort goed	Merk	Model	Prijs	Gebruiker	Datum uit inventaris	Reden van verlaten		
23-02-12	DVD/Blu Ray lezzer voor PC	OfficeMax	34707988613	141,04	EG	30/01/2017	Buiten dienst		
23-02-12	Harde schijf	GoFlex	7.63649E+11	162,74	EG				
23-02-12	Laptop (+Office)	HP	Folio 13 US	1.253,73	EG	30/01/2017	Buiten dienst		
20-03-12	Bluetooth Set	Souris	L Case Logi	43,39	EG				
04-05-12	GSM	LGE	P930	138,24	EG				
07-05-12	Printer	HP	Officejet Pro 8600	325,49	EG				
16-05-12	Windshield Mount	Best Buy	GWM-262-BL	26,80	EG	2014	Buiten dienst		
22-05-12	Fastrack Transponder	Fastrack	-	26,00	EG				
29-05-12	telefoon toestel	AT&T	Double Bluetooth	97,63	EG				
04-06-12	Router	AT&T	Motorola Package	94,45	EG				
10-07-12	bureaustoel	Sky Executive	B9221/BK	215,92	EG				
10-07-12	bureau	Network Plus	81205/V	237,62	EG				
10-07-12	kast	Network Plus	81223/V	179,00	EG				
10-07-12	boekenkast	Network Plus	81232/V	150,82	EG				
10-07-12	2 stoelen	Andrew Dining	Andrew/BK	279,93	EG				
23-08-12	koffiezet	Keurig	OfficePRO	141,04	EG/NH				
22-10-12	Whiteboard			184,44	EG/NH				
17-11-12	Projector	Epson	710HD	705,23	EG/NH				
17-11-12	beeldscherm	Projecta Versatol	77D	130,19	EG/NH				
30-03-13	Stationary cabinet	Network Plus	81220/V	169,00	NH				
30-03-13	boekenkast	Network Plus	81242/V	189,00	NH				
30-03-13	bureau	Network Plus	81204/V	159,00	NH				
30-03-13	bureauverlengstuk	Network Plus	81215/V	99,00	NH				
30-03-13	kast met 2 deuren	Network Plus	81242/V	179,00	EG/NH				
01-04-13	bureaulamp	V-light	913859	41,99	NH				
01-04-13	koelkast	Avanti	934202	199,99	EG/NH				
01-04-13	LED beeldscherm	HP	X2301	239,99	NH				
01-04-13	LED Monitor	HP	X2301	239,99	EG				
01-04-13	draadloos klavier&Muis	Logitech	MK520	59,99	NH				
01-04-13	draadloos klavier&Muis	Logitech	MK520	59,99	EG				
03-04-13	bureaustoel	Markus	201.788.65	229,37	NH	01-06-16	Buiten dienst		
05-04-13	Externe harde schijf	My Book Live	WDBAG0030H	179,99	EG/NH				
09-03-13	boekenkast	Alaska	4225270/WH	389,00	EG				
09-03-13	bureau	Bellmar	POD302/C	329,00	EG				
12-04-13	Whiteboard	GoDryErase	godryerase-7392	59,80	EG/NH				



BRUSSEL FINANCIËN EN BEGROTING

GEWESTELIJKE OVERHEIDSDIENST BRUSSEL

INVENTARIS EHA SAN FRANCISCO						
Aankoopdatum	Soort goed	Merk	Model	Prijs	Gebruiker	Datum uit inventaris
23-04-13	zelfklevend Whiteboard	Whiteboardinabox	R2	109,54	EG/NH	
03-05-13	vuilbak	Brighton Professional	827899	9,99	NH	
03-05-13	Microgolfoven	Haier	0001I7626	79,99	EG/NH	
03-10-13	Printer	HP	Officejet Pro 8600	240,00	NH	
03-10-13	Externe harde schijf	Western Digital	WEWDBVHT0040	312,49	EG/NH	
28-10-13	verwarmingstoestel	Lasko	409754	49,99	NH	
28-10-13	postwegschaal	Dymo	188615	54,99	EG/NH	
28-10-13	papiervernietiger	Fellowes Powershred	84CI	239,99	EG/NH	
16-12-13	bureaulamp	Ore International	302215	55,99	EG/NH	
12-02-14	Solid State Drive	Transcend	ESD200	249,99	EG	
21-03-14	Laptop	Toshiba	KIRAbook 13 i7S Touch	1.699,99	EG	
21-03-14	Laptop etui	Ruggard	13" Ultra Thin	12,85	EG	
21-03-14	Adapter	Toshiba	45-Watt Slimline Global AC	42,49	EG	
21-03-14	Messenger	Toshiba	PA1538U-1CU3	149,99	EG	
21-03-14	Laser Muis	Toshiba	PA3847U-1ETB	39,99	EG	
21-03-14	Ethernet Adapter	Toshiba	PA5131U-1ETB	34,99	EG	
13-05-14	Bluetooth Set	Jaybird	BlueBud	149,99	EG	01-01-16
13-05-14	gegevenskabel	Cello	52463531409	14,99	EG	
13-05-14	EVO Micro	Samsung	MB-MP32DA/AM	29,99	EG	
13-05-14	gegevenskabel	Cello	52463531409	14,99	EG	
13-05-14	lader	LifeCharge	700867535607	69,99	EG	
13-05-14	hands free telefoonhouder voor de auto	DashView	848116006260	39,99	EG	Buiten dienst
13-05-14	Wallet beschermhoes	Samsung	887276041995	39,99	EG	
16-06-14	Office Hardware	Samsung	4964B (Cas Pel Voyager Sam GS) 4039C (App Sam Gear2 Watch BL)	325,16	EG	
16-06-14	Nieuwe GSM	Samsung	(35302063736449) G55 16GB SM G9	170,61	EG	
14-08-14	DVD lezer en brander	Blueray	DIM1-V13390	67,41	EG	
15-09-14	vlaggenmast en vlag	PostUpStand	1000924	279,50	EG	
18-11-14	Dual Band Gigabit Wifi Range Extender	NetGear	EX6100	91,86	EG	
15-12-14	Tablet	Samsung	Galaxy Tab Pro 12.2 32GB	399,99	EG	
15-12-14	Tablet klavierbeschermer	Newstyle	Wireless Bluetooth Keyboard Cover for Galaxy NotePRO & TabPRO 12.2 inch	27,95	EG	
17-02-15	legplank	Home Depot	Titanium Pelican Bracket (094416517559)+ Glass Shelf (094416517504)	82,42	EG	



BRUSSEL FINANCIËN EN BEGROTING

GEWESTELIJKE OVERHEIDSDIENST BRUSSEL

INVENTARIS EHA SAN FRANCISCO						
Aankoopdatum	Soort goed	Merk	Model	Prijs	Gebruiker	Datum uit inventaris
23-02-15	office hardware	XTREME Griffin Targus	Dash/Windwo Mount USB (3634004) 10W Car Dual USB (7841243) Targus Laptop Charger (3560608)	161,57	EG	
26-03-15	bureau decoratie/Marketing	Michael's Furniture	Letters "Connecting Brussels with Silicon Valley" Oriental Furniture 6-Feet	154,11 325,16	EG EG	
30-03-15	muis	Target Express	Logitech (056000171)	69,25	EG	
01-04-15	bureau meubel	Keller	Swivel Club Chair, quantity of 2 (R2965)	478,40	EG	
23-04-15	bureau meubel	Scandinavian Designs	Domino End Table	97,23	EG	
12-08-15	bureau decoratie/Marketing	DIY	DIY Metal Wall Clock - Roman	77,96	EG	
24-08-15	luchtzuiveraar	Aeramax	190	217,95	NH/EG	
23-02-16	beveiligingscamera Camera	Samsung	SmartCam HD Pro 1080p Full-HD Wi-Fi	169,00	EG	
23-02-16	SmartThings Outlet	Samsung	GEN-APP-PLUG-1	39,99	EG	
23-02-16	SmartThings Hub	Samsung	F-H-ETH-001	79,20	EG	
27-02-16	Espressomachine	Krups	EA8250 Espresseria Fully Automatic Espresso Machine Coffee Maker with Built-in Conical Burr Grinder, Black	402,46	EG	
30-01-16	box/versterker	Bose	MIE 999880	87,19	EG	
29-02-16	Router	NetGear	Nighthawk AC1900 Dual Band Wi-Fi Gigabit Router (R7000)	194,80	EG	
12-03-16	Desktop Switch	TP-Link	TL-SG1008P	72,88	EG	
02-04-16	stofzuiger	Black & Decker	BDH9600CHV 9.6v Cordless Hand Vac	22,99	GR/EG	
04-04-16	staande leeslamp	Brightech - Litespan LED		76,11	EG	
12-04-16	kniel ergonomische stoel	Flash Furniture	WL-SB-210-GG	80,45	GR	
18-05-16	verplaatsbare spreekgestoelte	Displays2go	(LCPMKDBK)	270,03	EG	
31-05-16	Stand-Up BIE Banner	Post-Up Stand Inc.	Wide Base Banner Stand 33" x 80"	282,86	EG	
01-06-16	Carry-On Suitcase	Bluesmart	Smart Carry-On Suitcase, Connects to Smartphone on iOS/Android	490,53	EG	
02-06-16	Amazon Echo	Amazon Echo	Amazon Echo	195,74	EG	
30-01-17	DVD+RW Drive	Dell	69M - 0085	45,69	GR	
30-01-17	Nested Desk	Accentuation	Accentuations Calabria Tobacco Nested Desk - Style #9T458	95,70	GR	
03-01-17	SMDRX koptelefoons	Sony	MDRX	112,46	EG	
08-05-17	SanDisks	MicroSD	MicroSD Ultra Plus 64GB -SDSDUSC - 064	98,05	EG	
29-08-17	vlaggenmast + vlag	TRT Banners LLC	Economy Banner Stand 33"x80" Vinyl Stay - Flat		GR/EG	



INVENTARIS EHA SHANGAI							
Aankoopdatum	soort goed	Merk	Model	Prijs	Gebruiker	Datum uit inventaris	Reden van verlaten
1997	1 telefoontoestel	Panasonic			ES		
2007	1 telefoontoestel	Sanyo			MDE	2016	buiten dienst
2007	1 telefoontoestel	Siemens			DC		
2007	1 telefoontoestel	Siemens			MDE		
1997	1 EM Switching System	Panasonic	TP 11				
2006	1 computer + scherm + 2 behuizingen + cklavier + muis	Dell	390DT		MDE	2014	buiten dienst
2006	1 computer +scherm + klavier + muis	Dell	390DT		DC	2017	buiten dienst
2006	1 computer + scherm + klavier + muis	Dell	390DT		ES		
2011	1 computer laptop	Sony	Vaio	504,50	ES		
	1 Scanner	Epson	V30				
2009	1 Fax	Canon	L160	269,92			
1997	1 printer	HP	Laser Jet 1300		ES/DC		
2012	1 printer	Samsung	SF-565PR	230,44	MDE		
2005	1 kopieermachine	Sharp	AR-M160				
2014	1 GSM	Apple	Iphone 5S	684,58	MDE	2017	buiten dienst
2014	1 Router	TP Link	TL-WA850N	58,26	MDE	2015	buiten dienst
2014	1 verbindingstoestel internet	TP Link	TL-SF1005		MDE		
2014	1 Laptop + accessoires	Dell	e6540	1.035,67	MDE	2016	buiten dienst
2011	1 Tablet	Apple	Ipad II	734,16	SDML	2014	Gegeven EHA RIO
2012	1 GSM	Apple	Iphone 4S	878,76	SDML	2014	Gegeven EHA RIO
2004	1 computer laptop	Fujitsu Siemens				2014	buiten dienst
2006	6 oude computer/schermen	HP & Dell				2014	buiten dienst
Unknown	1 Modem	Home Access			mde		
2015	1 verbindingstoestel internet	Phicomm			MDE		
2007	1 computer laptop	Samsung				2016	buiten dienst
2015	1 Router	FAST					
2017	1 Laptop + accessoires	Dell	E5280	877,73	MDE		
2017	2 Laptops + accessoires	Dell	E5280	877,73	ES/DC		
2016	1 GSM	Huawei	Honor 5A		MDE		
2017	1 GSM	Apple	Iphone 7	928,99	MDE		
2010	1 automatisch antwoordapparaat	Kingtel				2016	buiten dienst
2016	1 draagbare harde schijf (professional bus-pozered all-terrain storage)	LACIE	1 TB Rugged Triple	142,15			



BRUSSEL FINANCIËN EN BEGROTING

GEWESTELIJKE OVERHEIDSDIENST BRUSSEL

INVENTARIS EHA SHANGAI							
Aankoopdatum	soort goed	Merk	Model	Prijs	Gebruiker	Datum uit inventaris	Reden van verlaten
1999	1 papierversnipperaar	SMPIC	WSD 220-F		MDE		
1997	5 stoelen					2017	1 buiten dienst
1997	1 bureaustoel				MDE		
1997	1 totaal bureauset met scheidingswand				ES/DC		
1997	3 ladenblokken				ES/DC		
1997	2 bibliotheekkasten -hout met glas						
1997	1 bibliotheek hout				MDE		
1997	1 bureautafel in hout en 2 ladenblokken				MDE		
1997	1 lange tafel - infozuil in hout						
2000	1 metaalkleurig opbergmeubel met schuiven				ES/DC		
1998	1 metaalkleurig opbergmeubel met schuifdeuren				ES/DC		
2004	3 bureaulampen	Ikea			MDE		
2004	1 staandelamp	Ikea			MDE		
2004	2 wandverlichtingen in plastic				ES/DC		
1998	1 metalen rek voor archivering						
1998	1 metalen rek voor archivering						
2006	4 plafondlampen						
2017	2 bureaustoelen	Ikea			ES/DC		
2010	1 koelkast	Haier	BC117-FC	122,34			
2006	1 drinkbaar waterfontein	An Ji Er				2016	buiten dienst
2006	1 microgolfoven	Galanz	WP800 SL 23-2				
2004	4 glazen	Ikea					
2004	4 grote borden	Ikea					
2004	4 kleine borden	Ikea					
2004	6 koffietassen	Ikea					
2004	1 klein bestekkenrek & 4 bestekken	Ikea					
2007	1 koffiezet	Nespresso				2016	buiten dienst
2008	1 glazen vaas	Ikea					
2014	2 luchtzuiveraar	Blueair	303	1.102,98			
1998	3 archiefkasten						
2016	1 drinkbaar waterfontein	Midea	MYD910S-X	62,01			
2006	8 platiëken kaders foto's Brussel						
2005	1 canvasgeplasticteerd					2016	buiten dienst
2005	1 cadre toile plastifée					2016	buiten dienst
2000	1 mannekenpis in gips en 1 in hars						



INVENTARIS EHA SHANGAI									
Aankoopdatum	soort goed	Merk	Model	Prijs	Gebruiker	Datum uit inventaris	Reden van verlaten		
2006	1 metalen box					2016	buiten dienst		
2015	1 omlijsting Brusselse vijfhoek								





INVENTARIS EHA SHENZHEN									
Aankoopdatum	Soort goed	Merk	Model	Prijs	Gebruiker	Datum uit inventaris	reden van verlaten		
05/11/2012	archieffkast voor opbergmappen		HF 800W*420D*2000H	155,35	Vergaderzaal				
05/11/2012	archieffkast voor opbergmappen		HF 800W*420D*2000H	155,35	Vergaderzaal				
11-05-12	archieffkast voor opbergmappen		HF 800W*450D*2000H	135,93	Vergaderzaal				
11-05-12	archieffkast voor opbergmappen		HF 800W*450D*2000H	135,93	Vergaderzaal				
11-05-12	archieffkast voor opbergmappen		HF 800W*550D*2000H	155,35	Vergaderzaal				
11-05-12	bureautafel		HF 1600W*700D*750H	239,50	EHA				
11-05-12	bezoekersstoel		HF 800W*400D*700H		EHA				
11-05-12	bezoekersstoel		Standard	67,32	EHA				
11-05-12	bureaustoel		Standard	67,32	EHA				
12-04-12	prullenmand		Standard	84,15	EHA				
15/03/2013	apparatuur lucht zuiveringsapparaat	Blueair	120624/0689122001739/103	258,66	EHA				
22/02/2013	kluis	Aipu	121605/6928431030226/FDX-A/D-30	219,82	EHA				
28/03/2013	apparatuur papierversnipperaar	Fellowes	P70CM	58,13	EHA				
18/03/2013	bureaucomputer	DELL	2330R 268B	693,77					
29/11/2012	printer	Canon	8080 cw	599,39	BIE & AWEX Shenzhen				
06/11/2012	koelkast	Media	BC-90M		BIE & AWEX Shenzhen				awex
26/11/2012	microgolfoven	Media	EM720KG-IP-PW		BIE & AWEX Shenzhen				awex
05/11/2012	tafel		HF 1600W*900D*760H		Vergaderzaal	2017			Buiten dienst
05/11/2012	stoel		Standard	23,30	Vergaderzaal				
05/11/2012	stoel		Standard	23,30	Vergaderzaal				
05/11/2012	stoel		Standard	23,30	Vergaderzaal				
05/11/2012	stoel		Standard	23,30	Vergaderzaal	2017			
05/11/2012	stoel		Standard	23,30	Vergaderzaal	2017			
05/11/2012	tafel vaatwerk ondergrond koffiezet		HF 800W*450D*750H	23,30	Vergaderzaal				
05/11/2012	Tafel printer		HF 800W*400D*750H	110,04	BIE & AWEX Shenzhen				
05/11/2012	Bureau		HF 1400W*1400D*1100H	110,04	Bediende				
05/11/2012	Bureau		HF 1400W*1400D*1100H	178,65	Bediende				
05/11/2012	ladenblok		Standard	178,65	Bediende				
05/11/2012	ladenblok		Standard	23,30	Bediende				
05/11/2012	stoel		Standard	23,30	Bediende				
05/11/2012	stoel		Standard	25,89	Bediende				
04/12/2012	bureau prullenmand		Standard	25,89	Vergaderzaal				
20/01/2012	slot van de ingang deur		Standard	3,75	BIE & AWEX Shenzhen				
15/11/2012	venstergordijn		Standard	7,77	BIE & AWEX Shenzhen				



INVENTARIS EHA SHENZHEN							
Aankoopdatum	Soort goed	Merk	Model	Prijs	Gebruiker	Datum uit inventaris	reden van verlaten
19/11/2012	drinkfonteinen + water	Shenzhixing		207,13	BIE & AWEX Shenzhen	2014	Awex
26/11/2012	bureau logo			323,65	BIE & AWEX Shenzhen	2015	
07/08/2014	drinkwaterfontein		Standard	193,93	BIE & AWEX Shenzhen		
	standbeeldje mannen Pis		Standard		BIE Shenzhen		
26/06/2015	bureau logo BIE		Standard	71,20	BIE Shenzhen		
25/10/2016	Laptop	Dell	E5270	877,73	BIE Shenzhen		



INVENTARIS EHA SINGAPOUR						
Aankoopdatum	Soort Goed	Merk	Model	Gebruiker	Datum uit inventaris	Reden van verlaten
1-01-1998	2 hoge archiefkasten (blauw grijs)			EHA		Gegeven EHA SAO POLO
1-01-1998	2 lage archiefkasten (blauw grijs)			EHA		Gegeven EHA SAO POLO
1-01-2010	televisie LCD	LG		EHA		
01-01-10	DVD speler	LG		EHA		
1-01-2003	vergader tafel			EHA		
1-01-2003	3 vergaderstoelen			EHA		
1-01-2010	laptop	SONY	Vaio	EHA	2015	teruggaan naar Brussels
1-03-2006	printer	EPSON	Aculaser C2800	EHA		
1-01-1998	desk			EHA		Gegeven EHA SAO POLO
1-01-2010	computer			EHA		
01-01-09	computer scherm			EHA		
01-01-98	ladenblok voor bureau			EHA		Gegeven EHA SAO POLO
01-01-98	stoel			EHA		Gegeven EHA SAO POLO
01-01-98	2 bezoekersstoel			EHA		Gegeven EHA SAO POLO
01-01-03	white board			EHA		
1-01-1998	Lamp			EHA		Gegeven EHA SAO POLO
1-01-2003	Scanner	CANON	Flatbed	EHA		
	harde schijf	NAS		EHA		
1-01-2009	Share Centrer Hard disk	D-LINK		EHA		
	Network switch			EHA		
	2 ventilator			EHA		
	Computer			Stagiaire		
	scherm			Stagiaire		
09-03-11	Printer	CANON	IP4870	Stagiaire		
	5 fotokaders brussel			Stagiaire		
04-09-15	laptop	ASUS		EHA		Gegeven EHA TOKYO
16-11-16	GSM	SAMSUNG	Galaxy S7	EHA		
14-12-16	laptop	ASUS		EHA		



INVENTARIS EHA SINGAPOUR						
Aankoopdatum	Soort Goed	Merk	Model	Gebruiker	Datum uit inventaris	Reden van verlaten
01-01-99	ingang display tafel			Onthaal		Gegeven EHA SAO POLO
01-01-02	4 schappen voor tijdschriften			Onthaal		
01-01-98	ingang stoel			Onthaal		Gegeven EHA SAO POLO
01-01-98	bureau			Secrètaresse		Gegeven EHA SAO POLO
01-01-98	ladenblok			Secrètaresse		Gegeven EHA SAO POLO
01-03-06	stoel			Secrètaresse		
01-01-10	computer			Secrètaresse		
01-01-10	computer beeldscherm			Secrètaresse		
01-01-08	laser printer	SAMSUNG	ML-3051ND	Secrètaresse		
	lage opbergkast op wieltjes					
01-06-06	fax machine	CANON	L140	Secrètaresse		
01-04-06	Papier versnipperaar			Secrètaresse		
	ventilator			Secrètaresse		
	6 foto kaders brussel			Secrètaresse		
1-09-2014	Printer	FUJI XEROX	CP305 d	Secrètaresse		
19-07-2016	Scanner	EPSON	DS-60000	Secrètaresse		
	visitekaartjes lezer					
28-09-2017	WorldCard Pro - PenPower					
01-01-02	4 lage opbergkasten			Secrètaresse		
	2 hoge opbergkast met deuren			Archief		
01-01-02	2 grijze schappen			Archief		
01-01-99	kluis			Archief		Gegeven EHA SAO POLO
01-01-98	Lamp			Archief		Gegeven EHA SAO POLO
01-01-02	telefooncentrale	PANASONIC	KX TA 308 PABX	Archief		
01-01-08	koelkast			Keuken		
01-01-02	microgolfoven			Keuken		



INVENTARIS EHA SINGAPOUR						
Aankoopdatum	Soort Goed	Merk	Model	Gebruiker	Datum uit inventaris	Reden van verlaten
01-01-02	kleine opvouwbare tafel			Keuken		
01-01-02	foto kaders			Keuken		
17-03-10	Trolley			Keuken		
	Hoge capaciteitstrolley			Keuken		
31-08-12	Waterverdeler			Keuken		
04-10-13	koffiezet	NESPRESSO		Keuken		
1-04-2010	Telefoon	NOKIA		AWEX		



INVENTARIS EHA STOCKHOLM									
Aankoopdatum	Soort goed	Merk	Model	Prijs	Gebruiker	Datum uit inventaris	Reden verlaten		
2008	Bureau	Horreds			EHA				
2008	L voor een bureau	Horreds			Assistent				
2008	bureaustoel	Dynamobel			EHA				
2008	lage kast	Horreds			EHA				
2008	lage kast	Horreds			EHA				
2008	Bibliotheekkast	Swedese	Libri		EHA				
2008	Bibliotheekkast	Swedese	Libri		EHA				
2008	brochurehouder muuraal	Karl Andersson & Söner			EHA				
2006	bureaulamp	Ikea			EHA				
2006	tafelLamp	Ikea			EHA				
2006	tafelLamp	Ikea			EHA				
2006	kapstok				EHA				
2006	magnetisch bord	Ikea			EHA				
2008	rond tapijt				EHA				
2008	zetel	Fritz Hansen	Swan		EHA				
2008	zetel	Fritz Hansen	Swan		EHA				
2008	lage tafel				EHA				
2008	Plafondlamp	Le Klint			EHA				
2008	staande lamp	Flos			EHA				
2008	stoel	Fritz Hansen	Seven		EHA				
2008	stoel	Fritz Hansen	Seven		EHA				
2008	Bureau	Horreds			Assistent				
2008	bureaustoel	Dynamobel			Assistent				
2008	lage kast	Horreds			Assistent				
2008	lage kast	Horreds			Assistent				
2008	Bibliotheekkast	Swedese	Libri		Assistent				
2008	Bibliotheekkast	Swedese	Libri		Assistent				
2006	staande lamp	Ikea			Assistent				
2006	bureaulamp	Ikea			Assistent				
2006	kapstok				Assistent				
2008	Plafondlamp	Le Klint			Assistent				
2005	parketbeschermer				Assistent				
2007	lage tafel	Stockholm Design House			Assistent				
2002	Vitrinekast				Onthaal				
2002	Vitrinekast				Onthaal				
1996	Bibliotheek multicasen	Ikea			Keuken				



INVENTARIS EHA STOCKHOLM							
Aankoopdatum	Soort goed	Merk	Model	Prijs	Gebruiker	Datum uit inventaris	Reden verlaten
2000	Manneken Pis						
2007	MacBook	Apple	Intel Core Duo 2.2 Ghz		EHA		
2011	plat scherm	Samsung	SyncMaster B2330		EHA		
2011	plat scherm	Samsung	SyncMaster B2330		EHA		
2011	klavier Bluetooth	Apple			EHA		
2011	Touchpad Bluetooth	Apple			EHA		
2011	Modem ADSL	Zyxel			EHA		
2005	Router	Netgear			EHA		
2005	HDD Externe	LaCie			EHA		
2011	Desktop computer	Dell	Vostro V230		Assistent		
2011	muis	Mouse Trapper	Advance		Assistent		
2011	luidsprekers	Logitech					
2011	Server	HP	ProLiant ML110		Assistent		Buiten dienst
2011	printer	Lexmark	X544dn		Assistent		Buiten dienst
2007	Gsm	Sony Ericsson			Assistent		
2007	Gsm	Blackberry	8800		EHA		Buiten dienst
2012	Gsm	Apple	iPhone 5		EHA		
2007	GPS	Garmin	Nüvi 200		EHA		
2007	Set draadloze telefoons	Siemens	Gigaset C45		EHA		
2007	koffiezet	Krupp	D90		Assistent		
2012	printer	Epson	Stylus Office		Assistent Malmö	sluiting bureau Malmö 2014	
2007	Fax/kopieermachine	Brother			Assistent Malmö	sluiting bureau Malmö 2014	
2004	vaste telefoon	Telia			Assistent Malmö	sluiting bureau Malmö 2014	
2005	Gsm	Sony Ericsson			Assistent Malmö	sluiting bureau Malmö 2014	
1996	7 kader	Ikea			EHA		
2005	2 Plan van Zweden				EHA		
2014	Lamp	Philips		170,53	EHA		
2014	Lamp	Philips			Assistent		
2015	Tafel zwart	Kim		157,13	EHA		
2015	printer	HP	M476dw	474,10	EHA		
2015	Laptop	HP	ProBook 650 C15	865,00	EHA		
2015	docking station	HP	90W	120,00	EHA		



BRUSSEL FINANCIËN EN BEGROTING

GEWESTELIJKE OVERHEIDSDIENST BRUSSEL

INVENTARIS EHA TEL AVIV						
Aankoopdatum	Soort goed	Merk	Model	Gebruiker	Datum uit inventaris	Reden van verlaten
1997	1 waterkoker					
2012	2 bezoekerstoelen					
2011	1 printer	HP	Officejet 4500 draadloos	LHK		
2011	1 bureau tafel wit en grijs			LHK		
2011	2 lage ladenblokken met 4 laden wietjes wit en grijs			LHK		
2011	2 bibliotheekkasten 2 schappen grijs en wit			LHK		
2011	2 bibliotheekkasten 3 schappen grijs en wit			LHK		
2011	3 opbergkasten grijs en wit			LHK		
2011	1 laptop	DELL	Vostro	LHK		
1997	1 dossierkasten 4 laden			LHK		
2011	1 bureaustoel groen			LHK		
	1 telefoon	Snom	300	LHK		
2009	1 Externe Harde schijf	Verbatim		LHK		
2011	1 bureautafel wit en grijs			HL		
2011	2 ladenblokken met 4 leden wietjes wit en grijs			HL		
2012	1 printer	HP	Office Jet 4500 Desktop	HL		
2011	1 laptop	DELL	Vostro	HL		
2011	1 bureaustoel groen			HL		
2011	1 koffiezet	Nespresso		HL		
	1 telefoon	Snom	300	HL		
2009	1 Externe Harde schijf 2008	Verbatim		HL		
2009	1 Externe Harde schijf 2008	Verbatim		GN		
1998	1 wertafel			GN		
1998	4 bezoekersstoelen			GN		
1997	2 hoge vitrinekasten voor klassemment			GN		
1997	1lage kast 2 deuren-5 laden			GN		
1997	1 bureau			GN		
1997	1 computertafel			GN		
1997	1 bureaustoel groen			GN		
	1 Laptop	HP	Probook 6570b	GN		
1998	1 lage metalen tafel			GN		
1998	1 ladenblok met 4 laden			GN		
2008	1 Gsm	Nokia	N95	GN		
2012	1 Gsm	Samsung	Galaxy SII	GN		
	1 printer	HP	LaserJet M1522nf	GN		
	1 telefoon	Snom	300	GN		



INVENTARIS EHA TEL AVIV						
Aankoopdatum	Soort goed	Merk	Model	Gebruiker	Datum uit inventaris	Reden van verlaten
2006	1 hoge vitrinekast			Keuken		
2012	muraal rek			Keuken		
	1 koelkast	Bayère		Keuken		
	1 sodastrammachine	Soda Stream		Keuken		
	1 microgolfoven	Morphy Richards		Archief		
	2 ladenblokken met wieltjies in hout met 4 laden			Archief		
	1 telefoon	Panasonic		Archief		
	1 bureaustoel rood			Archief		
1997	2 hoge vitrinekasten voor klasement			Archief		
	1 klein bureau			Archief		
	1 kast met 4 laden			Archief		
	2 toonbankrekken			Gang		
	1 kader Gaston			Gang		
	1 kader Broussaille			Gang		
	1 kader "Couleur café"			Gang		
	1 kader "La hache et le fusil"			Gang		
	1 kader "Gertrude au pays des Belges"			Gang		
	1 kader Bob de Moor			Gang		
2003	1 Kopieermachine	Gestetner		Gedeeld met FIT		
			1802			



BRUSSEL FINANCIËN EN BEGROTING

GEWESTELIJKE OVERHEIDSDIENST BRUSSEL

INVENTARIS EHA TOKYO						
Aankoopdatum	Soort goed	Merk	Model	Prijs	Gebruiker	Reden van verlaten
	Telefoon	NTT	Multi Business System		EHA	Buiten dienst
	bureau met laden				EHA	Buiten dienst
	bureau met laden				EHA	Buiten dienst
	stoel met armsteunen				EHA	Buiten dienst
	stoel zonder armsteunen				EHA	Buiten dienst
	kast met 4 leden				EHA	Buiten dienst
	kast met scharnierdeuren				EHA	Buiten dienst
	kast met scharnierdeuren				EHA	Buiten dienst
	kapstok				EHA	Buiten dienst
27.11.2009	bureau met 2 laden	Steelcase	Frame One Straight Desk FDF208SSL	1.524	EHA	
27.11.2009	stoel	Steelcase	Leap chair 46216179C	904	EHA	
27.11.2009	bureau met 2 laden	Okamura	Rectiline 2-Lateral 4B71ZC	416	EHA	
27.11.2009	bureau met 2 laden	Okamura	Rectiline 2-Lateral 4B71ZC	416	EHA	
27.11.2009	kast met scharnierdeuren	Okamura	Rectiline Hinged Glass Door 4B31GZ	333	EHA	
27.11.2009	kast met scharnierdeuren	Okamura	Rectiline Hinged Glass Door 4B31GZ	333	EHA	
27.11.2009	Sofa		Parm-S BR	399	EHA	
27.11.2009	Sofa		Parm-S BR	399	EHA	
27.11.2009	Tafel		GCM50	382	EHA	
28.11.2013	Digitale camera	Fuji Film	X-A1	681	Kantoor	
18.08.2016	Telephone	NTT	αNX-IIS	302	EHA	
	Telefoon	NTT	Multi Business System		Assistent	Buiten dienst
	Telefoon	NTT	Multi Business System		Assistent	Buiten dienst
	2 bureau's (verbonden) met laden				Assistent	Buiten dienst
	2 bureau's (verbonden) met laden				Assistent	Buiten dienst
	bureau met laden				Assistent	Buiten dienst
	stoel met armsteunen				Assistent	Buiten dienst
	stoel zonder armsteunen				Assistent	Buiten dienst
	kast met 4 laden	Okamura			Assistent	Buiten dienst
	kast met 4 laden	Okamura			Assistent	Buiten dienst
	kast met 3 laden	Okamura			Assistent	Buiten dienst
	kleine kast met 3 leden				Assistent	Buiten dienst
	kleine kast zwart (for the pot)				Assistent	Buiten dienst
03.12.2002	Desktop computer	Hitachi	Prius 570D		Assistent	Buiten dienst
nov 2001	bureau convector	National	DR2455T		YM	
	evenwichtstoelen	STOKKE	MULTI balans		YM	
	evenwichtstoelen	STOKKE	MULTI balans		NO	



BRUSSEL FINANCIËN EN BEGROTING

GEWESTELIJKE OVERHEIDSDIENST BRUSSEL

INVENTARIS EHA TOKYO						
Aankoopdatum	Soort goed	Merk	Model	Prijs	Gebruiker	Reden van verlaten
	kiosk (staal)	Mewaf			YM / NO	
	kiosk (staal)	Mewaf			YM / NO	
	kiosk (staal)	Mewaf			Assistent	Buiten dienst
	kiosk (staal)	Mewaf			27.11.2009	Buiten dienst
	Elektrische ketel	Zojirushi	CD-WX		Assistent	Buiten dienst
juin 2006	Printer	Canon	Pixus MP800		Kantoor	
29.08.2006	Printer	Canon	Pixus MP 500		Assistent	Buiten dienst
27.11.2009	bureau met 2 laden	Steelcase	Coner Cover Desk F2T18186666CL	1.997	Assistent	Buiten dienst
27.11.2009	stoel	Steelcase	THINK chair THK-13101	506	YM	
27.11.2009	bureau met lade	Steelcase	Coner Cover Desk F2T18186666CL	1.747	NO	
27.11.2009	stoel	Steelcase	THINK chair THK-13101	506	NO	
27.11.2009	kast met 3 laden	Okamura	Rectline 3-Lateral 4B73ZC	545	Kantoor	
27.11.2009	kast met 3 laden	Okamura	Rectline 3-Lateral 4B73ZC	545	Kantoor	
27.11.2009	kast met 3 laden	Okamura	Rectline 3-Lateral 4B73ZC	545	Kantoor	
27.11.2009	kast met 3 laden	Okamura	Rectline 3-Lateral 4B73ZC	545	Kantoor	
27.11.2009	kast met scharnieren deuren	Okamura	Rectline Hinged door 4H33ZZ	278	Kantoor	
27.11.2009	kast met scharnieren deuren	Okamura	Rectline Hinged door 4H33ZZ	278	Kantoor	
27.11.2009	kast met scharnieren deuren	Okamura	Rectline Hinged door 4H33ZZ	278	Kantoor	
27.11.2009	kast met scharnieren deuren	Okamura	Rectline Hinged door 4H33ZZ	278	Kantoor	
27.11.2009	tijdschriftenrek	Okamura	Rectline Magazine Rack 4B92ZZ	453	Kantoor	
27.11.2009	vergader tafel	Steelcase	Full Moon Table ETT08FM/F	645	Kantoor	
27.11.2009	stoel	Steelcase	Move chair 490410V	223	Kantoor	
27.11.2009	stoel	Steelcase	Move chair 490410V	223	Kantoor	
27.11.2009	stoel	Steelcase	Move chair 490410V	223	Kantoor	
27.11.2009	keukenkast		Customed	522	Kantoor	
27.11.2009	koelkast	Panasonic	NR-A80W	325	Kantoor	
27.11.2009	Microgolfoven	Panasonic	NE-S360F	104	Kantoor	
27.11.2009	paraplubak	Askul	652-940	57	Kantoor	
11.12.2009	papierversnipperaar	Iris Ohyama	SH12H	128	Kantoor	
09.07.2010	koffiezet	Nestle	Dolce Gusto MD9742WB	120	Kantoor	
05.08.2010	Desktop computer	Sony	Vaio	1.708	YM	
05.08.2010	Desktop computer	Sony	Vaio	1.708	NO	
26.04.2011	bureaulamp	Alain Berteau	Swing Aluci Red	294	YM	
02.03.2012	Notebook computer	Toshiba	DynabookPR6312 8EMFS	1.111	Kantoor	
26.02.2013	luchtbevochtiger/zuiverend	Daikin	Streamer MCK70MBB-W	267	Kantoor	
15.12.2014	Printer	Canon	PIXUS MG7530	148	YM	



INVENTARIS EHA TOKYO						
Aankoopdatum	Soort goed	Merk	Model	Prijs	Gebruiker	Reden van verlaten
15.12.2014	Printer	Canon	PIXUS MG7530	148	NO	
18.08.2016	Telefoon	NTT	αNX-IIS	302	YM	
18.08.2016	Telefoon	NTT	αNX-IIS	302	NO	
	Telefoon	NTT	Multi Business System			18.08.2016 Buiten dienst
	kast met schuifdeuren	Okamura			Kantoor	
	kast met schuifdeuren	Okamura			Kantoor	
	Router	Baffalo	Broad Station		Kantoor	Buiten dienst
	Modem	NTT	VH-100		Kantoor	
03.12.2002	Desktop computer	Hitachi	Prius 570D		Stagiaire	Buiten dienst
03.12.2002	Printer	Canon	Pixus MP850i		Stagiaire	Buiten dienst
17.05.2004	Printer	Canon	Pixus MP710		Stagiaire	Buiten dienst
	Elektrische koffiezet	Zojirushi	ECK05		Stagiaire	
27.11.2009	Open rek	Okamura	63YGAP Z269	342	Kantoor	
27.11.2009	Open rek	Okamura	63YGAP Z269	342	Kantoor	
27.11.2009	Open rek	Okamura	63YGAP Z269	342	Kantoor	
27.11.2009	kapstok	Asprund	Pole Hanger 158600	12	Kantoor	
14.04.2010	spiegel	Moujirushi	8131037	60	Kantoor	
20.02.2012	kar	Trusco	MPK-720-BK	81	Kantoor	
01.07.2014	Router	Baffalo	Broad Station BBR-4MG	22	Kantoor	
18.08.2016	Telefoon	NTT	αNX-IIS	302	Stagiaire	
18.08.2016	Telefoon	NTT	αNX-IIS	302	Stagiaire	
18.08.2016	Telefoon	NTT	αNX-IIS	302	Stagiaire	
02.06.2017	Projector	Optoma	EH320UST	1.814	Stagiaire	
20.07.2017	NAS / Back-up USBHDD	Baffalo	LS210D / HD-L1.0U3-BKD	336	Kantoor	
	Televisie	Toshiba			Varia	27.11.2009 Buiten dienst
	Video	AIWA	HV-MX1		Varia	27.11.2009 Buiten dienst
	TV stand				Varia	27.11.2009 Buiten dienst
	afstandsbediening voor tv	Toshiba			Varia	27.11.2009 Buiten dienst
	afstandsbediening voor videorecorder	AIWA			Varia	27.11.2009 Buiten dienst



INVENTARIS EHA EU							
Aankoopdatum	Soort goed	Merk	Model	Prijs	Gebruiker	Datum uit inventaris	Reden van verlaten
04-09-17	1 GSM	Apple	Iphone 6S	947,95	EHA		





INVENTARIS EHA VANCOUVER						
Aankoopdatum	Soort goed	Merk	Model	Datum uit inventaris		
01-09-13	4 bureaustoelen	IKEA				
01-12-13	2 bureau L vorm					
01-01-14	koelkast					
01-01-14	microgolfoven					
01-01-14	2 dossierkast met luik					
01-10-13	staande lamp	IKEA				
01-10-13	bureau lamp	IKEA				
01-01-14	2 kantoor klapstoelen					
01-01-14	kantoor klaptafel	IKEA				
01-10-13	glazen muur-whiteboard					
01-10-13	2 witte bureau	IKEA				
01-10-13	4 witte bureau steunen	IKEA				
01-12-13	3 masten vlaggenstand					
01-01-14	koffiezet					
01-10-13	2 bureaubeschermers (zwart)	IKEA				
01-10-13	basiseenheid telefoon	Panasonic				
01-10-13	3 telefoon met hoorn	Panasonic				
15-01-16	Brochurehouder					
	laptop	HP				2013
	laptop	Lenovo				2014
	Printer	HP	Laser all in			2013
	Printer	HP	Office jet pro			2015
	USB DVD brander/lezer	Asus				2013
	2 USB 3T harde schijven	WD				2013
	presentatie scherm - smart TV	LG				2016



BRUSSEL FINANCIËN EN BEGROTING

GEWESTELIJKE OVERHEIDSDIENST BRUSSEL

INVENTARIS EHA VARSOVIE							
Aankoopdatum	Soort goed	Merk	Model	Prijs	Gebruiker*	Datum uit inventaris	Reden van verlaten
december 2000	Stoel	Titus		89,3	Gemeenschappelijk		
december 2000	Stoel	Titus		89,3	Gemeenschappelijk		
december 2000	Stoel	Titus		89,3	Gemeenschappelijk		
december 2000	Stoel	Titus		89,3	Secretaresse		
december 2000	Kast voor hangmapjes			248,8	Secretaresse		
december 2000	Kast voor hangmapjes			248,8	Secretaresse		
oktober 2002	Kast voor hangmapjes			255,55	Secretaresse		
oktober 2002	Kast voor hangmapjes			255,55	Secretaresse		
jaar 2004	Kast voor hangmapjes			292,72	Secretaresse		
jaar 2004	Kast voor hangmapjes			292,72	Secretaresse		
december 2000	Kapstok			28,34	Gemeenschappelijk		
december 2000	Bureau			243,74	Secretaresse		
december 2000	Bureau voor computer			195,56	Secretaresse		
december 2000	3 laden voor bureau			195,56	Secretaresse		
december 2000	Kleine kast			154,75	Secretaresse		
december 2000	Ronde tafel			131,51	Secretaresse		
december 2000	Kast			103,45	Secretaresse		
jaar 2002	Kast		R321/8	291,65	Secretaresse		
jaar 2002	Kast		R321/8	291,65	Secretaresse		
jaar 2000	Zetel			71,78	Secretaresse	2014	buiten dienst
maart 2012	Zetel			52,27	Secretaresse	mei 2017	buiten dienst
mei 2017	Zetel	Skodsbor		58,08	Secretaresse		
december 2000	Informatiezuil voor documenten			145,20	Secretaresse		
december 2000	Kast		R320/8	103,45	EHA		
juni 2003	Kast		R321/8	196,41	EHA		
december 2000	Kapstok			28,34	EHA		
december 2000	Stoel	Titus		89,28	EHA		
december 2000	Stoel	Titus		89,28	EHA		
december 2000	Bureau		BG 2000	458,28	EHA		
december 2000	Lage kast			418,91	EHA		
december 2000	Tafel voor computer			140,30	EHA		
december 2000	lade voor klavier			51,02	EHA		
juni 2003	Kast		R321/8	196,44	EHA		
december 2000	Zetel		LA15Z	176,12	EHA	2014	buiten dienst
mei 2014	Zetel	Monterey		243,73	EHA	mei 2017	buiten dienst
mei 2017	bureaustoel	Stenderu		74,35	EHA		



BRUSSEL FINANCIËN EN BEGROTING GEWESTELIJKE OVERHEIDSDIENST BRUSSEL

INVENTARIS EHA VARSOVIE							
Aankoopdatum	Soort goed	Merk	Model	Prijs	Gebruiker*	Datum uit inventaris	Reden van verlaten
jaar 2002	Kapstok			28,34	Gang		
december 2000	Grote ovale tafel			466,17		2006	geschonken aan liefdadigheid
december 2000	Stoel	Titus		89,28		2006	geschonken aan liefdadigheid
december 2000	Stoel	Titus		89,28		2006	geschonken aan liefdadigheid
december 2000	Stoel	Titus		89,28		2006	geschonken aan liefdadigheid
december 2000	Stoel	Titus		89,28		2006	geschonken aan liefdadigheid
jaar 2010	Computer	DELL			Secretaresse	december 2017	buiten dienst
01.02.2010	Beeldscherm	SAMSUNG		139,41	Secretaresse		
oktober 2006	Telefoon met antwoordapparaat	ALCATEL	Easy Reflexes		Secretaresse		
december 2000	Fax/Telefax	CANON	MultiPASS C80/C70	392,65	Gemeenschappelijk	1015	buiten dienst
november 2000	Kopieermachine/printer	CANON		4.744,95	Gemeenschappelijk	2006	buiten dienst
30.06.2006	Kopieermachine/printer	KONICA	7022 versleten	907,01	Gemeenschappelijk	2012	buiten dienst
19.10.2012	Kopieermachine/printer/Fax/Scanner	KONICA MINOLTA	Bizhub 250 versleten	571,53	Gemeenschappelijk	2017	buiten dienst
januari 2007	Kopieermachine/printer	KONICA MINOLTA	Bizhub C220 versleten	1.000,18	EHA		
augustus 2007	Airco inverter	FUJITSU		1.814,18	Secretaresse		
januari 2007	Computer			360,14	EHA		
september 2006	Scanner			77,14	EHA	januari 2017	Buiten dienst
februari 2006	Beeldscherm			183,56	EHA	2009	Buiten dienst
9.09.2009	Beeldscherm			151,03	EHA		
juni 2015	Beeldscherm	Samsung		185,88	EHA		
17.01.2011	Laptop	DELL	inspiron17R XP OEM-	627,25	EHA		
1.08.2010	Telefoon	Siemens	GigasetC455	81,08	EHA		Buiten dienst
2.08.2002	Telefoon	Panasonic	KX-TMS32	84,75			Buiten dienst
mei 2000	Telefoon	MESCOMP	PH210 Clara				Buiten dienst
december 2000	Computer	DTK		765,26	Secretaresse	april 2005	Buiten dienst
december 2000	Computer	DTK		820,53	EHA	01-2007	Buiten dienst
december 2000	Beeldscherm	Philips		335,88	Secretaresse	2010	Buiten dienst
december 2000	Beeldscherm	Philips		335,88	EHA	02-2006	Buiten dienst
jaar 2005	staande lamp dubbele voet	Leroy Merlin		61,57	Secretaresse		
Jaar 2005	staande lamp dubbele voet	Leroy Merlin		61,57	EHA		
jaar 2006	verplaatsbare ventilator	EWT			Gemeenschappelijk		
2006 et 2015	een vlaggenmast + vlaggen (Brussels Hoofdstedelijk Gewest, België, UE), nieuwe Brusselse vlag in 2015				EHA		
jaar 2001	een muurkaart van Polen				EHA		
jaar 2001	een muurplan van Varsovie				Secretaresse		
mei 2011	GSM	Nokia	c5	0,23	EHA		Buiten dienst



INVENTARIS EHA VARSOVIE							
Aankoopdatum	Soort goed	Merk	Model	Prijs	Gebruiker*	Datum uit inventaris	Reden van verlaten
december 2015	GSM	Samsung	Galaxy Trend 2 Lite	2,09 + abonnement	Secretaresse		
april 2014	Tablet	Samsung	Galaxy tab 3	58,08 + abonnement	EHA		
augustus 2012	GSM	Nokia	Asha	0,23 + abonnement	EHA		vervanging apparaat om de twee jaar bij T-mobile
augustus 2014	GSM	Sony	Xperia M2	2,09 + abonnement	EHA		
augustus 2016	GSM	SAMSUNG	GJ5	2,09 + abonnement	EHA		
2.12.2008	waterkoker	Philips		46,44	Keuken	Januari 2010	buiten dienst
25.01.2010	waterkoker	ZELMER		23,00	Keuken		
December 2000	Koffie/thee servies	Arcoroc		11,62	Keuken		buiten dienst
28.10.2017	Telefoon		Gigaset A415	27,65	EHA		
13.12.2017	apparatuur	DELL	computer DELL	206,77	Secretaresse		



BRUSSEL FINANCIËN EN BEGROTING

GEWESTELIJKE OVERHEIDSDIENST BRUSSEL

INVENTARIS EHA ZAGREB						
Aankoopdatum	Soort goed	Merk	Model	Gebruiker	Datum uit inventaris	Reden van verlaten
2006	1 kapstok			Vergaderzaal		
2006	1 hoge kast- antracietkleur			Vergaderzaal		
2006	1 hoge kast- antracietkleur			Vergaderzaal		
2007	1 hoge kast- antracietkleur			Vergaderzaal		
2007	1 hoge kast- antracietkleur			Vergaderzaal		
2006	1 hoge kast met glazen deuren - antracietkleur			Vergaderzaal		
2006	1 metalen kast voor hangmapjes			Vergaderzaal		
2006	1 metalen kast voor hangmapjes			Vergaderzaal		
2008	1 metalen kast voor hangmapjes			Vergaderzaal		
2006	1 kleine metalen ladenkast met glazen deuren voor for T-com apparatuur			Vergaderzaal		
2006	1 ovale vergadertafel met 5 stoelen			Vergaderzaal		
2009	1 eerste hulp kit			Vergaderzaal		
2006	9 ingelijste posters			Vergaderzaal		
2012	1 metalen kast voor hangmapjes closet for hanging folders			Vergaderzaal		
2006	1 grote u-tafelbig voor 2 personen + 2bureau stoelen			Assistente		buiten dienst
2010	2bureaustoelen	Twin back	TW-110	Assistente	2017	buiten dienst
2006	1 ladenkast - appelboomkleur			Assistente		
2006	1 ladenkast - donkergrijs			Assistente		
2006	1 middengrote kast met 4 deuren - appelboomkleur			Assistente		
2006	2 plastieken papiermanden			Assistente		
2006	1 omkaderde kaart van België			Assistente		
2006	4 ingelijste posters			Assistente		
2006	1 aanplakbord			Assistente		
2006	1 mand van metaaldraad			Assistente		
2009	1 mand van metaaldraad			Assistente		
2009	8 multi-kleuren archiefmapjes(plastiek)			Assistente		
2009	2 zwarte archiefmapjes (plastiek)			Assistente		
2006	1 transparante archiefmapjes (plastiek)			Assistente		
2010	1 papierversnipperaar	Martin Yale	MY 2000 CC	Assistente		buiten dienst
2010	2 lagen platte plastieken documentlades			Assistente		
2011	2 vrijstaande schappen voor documenten			Assistente		
2011	1 ingelijste poster - Manneken Pis			Assistente		
2011	1 ingelijste poster - the smurfs			Assistente		
2012	1 muurplank voor documenten/dossiers			Assistente		
2012	5 plastieken staande documentlades			Assistente		



INVENTARIS EHA ZAGREB						
Aankoopdatum	Soort goed	Merk	Model	Gebruiker	Datum uit inventaris	Reden van verlaten
2012	1 plastieken dossier box			Assistente		
2013	1 papierversnipperaar	Fellowes	Powershred 53C	Assistente		
2015	stoel Spinalis	Apollo	R304	Assistente		
2006	1halve cirkelvorm bureauset + 1 bureaustool			EHA		buiten dienst
2010	1 bureaustool	Twin back	TW-110	EHA		
2006	1 stoel			EHA		
2006	1 stoel			EHA		
2006	1 archiefkast - kersenkleur			EHA		
2006	1 archiefkast met glazen deuren - kersenkleur			EHA		
2006	1 lader			EHA		
2006	1 GSM	Nokia		EHA		
2006	1 computervalies			EHA		
2006	1 metalen eeuwigdurende kalender			EHA		
2006	1 kurken prikbord			EHA		
2006	1 kaart van Kroatië			EHA		
2006	1 mand in metaaldraad			EHA		
2006	3 lagen plastieken documentlades			EHA		
2010	5 lagen platte plastieken documentenlades			EHA		
2009	1 desktop lamp	Osram		EHA		
2012	1 plastieken houder voor visitekaartjes			EHA		
2013	2 lagen platte plastieken documentenlades			EHA		
2013	1 plastieken houder voor visitekaartjes			EHA		
2014	1 plastieken houder voor visitekaartjes			EHA		
2006	1 stoel			Keuken		
2006	1 stoel			Keuken		
2006	1 kleine lage tafel			Tuin		
2008	1 draadloze Elektrische waterkoker	Philips	HD 4646	Keuken		
2006	1 Microgolfoven Model Electrolux EMM 2005	Electrolux	EMM 2005	Keuken		
2006	2 ingelijste posters			Keuken		
2006	2 posterplanken			Keuken		
2006	keuken assortiment+ bestek			Keuken		
2009	1 water cooler - gehuurd			Keuken		
2011	9 stoelen			Keuken		
2013	1 kleerkast			Badkamer		
	3 badkamer houten legplanken			Badkamer		
2006	3 ingelijste posters			Gang		



INVENTARIS EHA ZAGREB						
Aankoopdatum	Soort goed	Merk	Model	Gebruiker	Datum uit inventaris	Reden van verlaten
2006	1 stofzuiger	Philips		Archief		buiten dienst
2006	3 vlaggenmasten + voet			Archief		
2010	1 dossierkast		90X70	Archief		
2010	1 dossierkast		135X70	Archief		
2010	1 dossierkast		180X70	Archief		
2016	1 stofzuiger	Philips	Power life	Archief		
2009	* 1 computer	Dell	Optiflex 755	Varia		
2006	1 plat scherm			Varia		buiten dienst
2006	1 plat scherm			Varia		
2009	1 klavier + muis keyboard + 1 muis			Varia		
2009	1 klavier + 1 muis			Varia		
2009	* 1 computer	Dell	Optiflex 755	Varia		
2008	1 ultranotebook	Asus	1000H	Varia	2013	buiten dienst
2009	1 draagbare printer	Canon		Varia		
2009	1 Server (Lotus Foundations Start)	IBM		Varia		
2009	1 backup batterij	Cyber power		Varia		
2006	1 telefoon	Swissvoice	Eurit 595	Varia		buiten dienst
2008	1 telefoon	Panasonic	KX-TG7200	Varia		buiten dienst
2008	1 telefoon	Panasonic	KX-TCD340	Varia	2016	buiten dienst
2006	1 printer	HP	Laser Jet 3600 n	Varia		buiten dienst
2006	1 scanner	HP	scanjet 3690	Varia		buiten dienst
2010	1 scanner	Fujitsu	S1300	Varia		
2009	1 kopieermachine	Canon	i 2018	Varia		
2006	1 computer laptop + 1 draadloze muis	laptop		Varia		buiten dienst
2007	1 web cam			Varia		
2006	1 draadloze telefoon	Swissvoice	Eurit 595	Varia		
2006	1 fax machine	Canon	Multipass c 75/B215c	Varia		buiten dienst
2009	1 fax machine	Canon	L140	Varia		
2009	1 computer desktop DELL OPTIFLEX 760	Dell	optiflex 760	Varia		
2009	1 plat scherm	Dell		Varia		
2009	1 klavier + 1 muis	Dell		Varia		
2009	1 luidspreker	DELL		Varia		
2009	1 draadloos klavier + 1 muis	Logitech		Varia		
2009	1 plat scherm	LOC		Varia		
2010	1 telefoon	Siemens	Gigaset SX 303 ISDN	Varia		buiten dienst



BRUSSEL FINANCIËN EN BEGROTING
GEWESTELIJKE OVERHEIDSDIENST BRUSSEL

INVENTARIS EHA ZAGREB						
Aankoopdatum	Soort goed	Merk	Model	Gebruiker	Datum uit inventaris	Reden van verlaten
2011	1 computer	Dell	Optiplex GX 520	Varia		buiten dienst
2012	1 GSM	Nokia	201	Varia	2017	buiten dienst
2012	1 GSM	Iphone	Iphone 4S	Varia		
2013	3 telefoon - uitbreiding handset	Snom	M9	Varia		eigendom of T-Com
2013	1 yealink phone	IP	SIP - TZOP	Varia		eigendom of T-Com
2013	1 Port fast ethernet desktop switch	D-Li*nk		Varia		
2014	1 flat scherm	Dell		Varia		
2014	1 GSM	samsung	Galaxy S4	Varia	2017	buiten dienst
2014	1 GSM	Samsung	Galaxy note 3	Varia	2017	buiten dienst
2015	1 Notebook	Toshiba	L50-B-1DJ	Varia		
2015	1 CD-lezer + koptelefoon	Sony		Varia		
2015	1 plat scherm	Dell	23	Varia		
2015	1 Desktop computer	Dell	Optiplex 7020	Varia		
2015	1 klavier + 1 muis			Varia		
2016	1 Printer	HP	M553DN	Varia		
2016	1 Camera	Sony	DSC-HX400V/B	Varia		
2016	1 printer -			Varia		
2017	1 GSM	samsung	Galaxy 7 edge	Varia		
2017	1 GSM	samsung	Galaxy 7 edge	Varia		
2017	Computer	Dell	Vostro 3900 MT	Varia		
2017	1 klavier + 1 muis	Dell		Varia		
2017	Scanner	Canon	DR-C225	Varia		



BRUSSEL FINANCIËN EN BEGROTING
GEWESTELIJKE OVERHEIDSDIENST BRUSSEL

16.15.4. Handelsvorderingen

SAPNUMMER	SAMENVATTENDE TABEL VAN KLANTEN		STUKNUMMER	Type Journaal	Referentie	STUKDATUM	Vastgestelde recht	SALDO		GESCHILLEN	OPMERKINGEN
	KLANTENNAAM	KLANTENNAAM						Ontvangsten 2018			
6489	RICHCAS		1133010916	30	DC 357/2013	21-11-2013	500,00	X		1153005098	
6489	RICHCAS		1143006363	30	DC 2014071	10-02-2014	800,00	X		1153005098	
6489	RICHCAS		1143006962	30	DC 2014127	12-03-2014	100,00	X		1153005098	
6489	RICHCAS		1143007019	30	DC 2014165	27-05-2014	90,00	X		1153005098	
6455	LA PLUS PETITE MAISON DE		1143006194	30	DC 2014013	25-02-14	1.700,00	X		1153005101	
7163	FREDERIC HAESEVOETS ARCHITECTURE		1143006232	30	DC 20140206	06-02-14	500,00	X		1153005102	
7270	EVERY EUROPEAN DIGITAL		1143006893	30	DC 2014094	11-03-14	100,00	X		1153005103	
7271	GOLF & MICE SOLUTIONS		1143006894	30	DC 2014095	11-03-14	100,00	X		1153005104	
7280	LITECRISTAL - EXALUTAL		1143006899	30	* DC 2014101	03-03-14	100,00	X		1153005106	
6437	MYGOWORLDWIDE		1143006958	30	DC 2014123	12/023/2014	100,00	X		1153005107	
7479	SAHARIS TECHNOLOGY		1143009240	30	DC 2014142	12-05-2014	100,00	X		1153005108	
6453	CHOCOPOLIS		1143006192	30	DC 20140213	13-02-14	500,00	X		1153011975	
11003	NAQI BELGIUM		1173011891	30	*DC2017519	06-12-17	600,00	X		1185000181	
7900	UNI - COM		1173011884	30	*DC2017512	06-12-17	2.064,67	X		1185000182	
17752	TINZA		1173011523	30	*DC2017292	09-05-17	100,00	X		1185000496	
8124	TAKE FIVE		1173011872	30	*DC2017502	06-12-17	100,00	X		1185000497	
10430	OUAT		1173011887	30	*DC2017515	06-12-17	600,00	X		1185000815	
10430	OUAT		1173002754	30	*DC2017252	20-03-17	300,00	X		1185000816	
6479	EVALINO		1173011853	30	*DC2017485	27-11-17	100,00	X		1185001085	
17954	JUST A NEW HEALTH		1173012199	30	*DC2017520	06-12-17	600,00	X		1185001463	
11016	EUROMEDICAL COMMUNICATION		1173011888	30	*DC2017517	06-12-17	1.526,10	X		1185002434	
10323	MINI - EUROPE		1173011851	30	*DC2017483	27-11-17	100,00	X		1185002894	
7302	SOLVAY		1173010388	30	*DC2017299	15-05-17	300,00	X		1185003366	
17841	NLMK CLABECQ		1173011844	30	*DC2017467	18-10-17	150,00	X		1185003802	
17743	PRODUCT SERVICE		1173011510	30	*DC2017271	27-04-17	100,00	X		1185003803	
17825	AFRI CAR TUCK AND MACHINERY		1173011816	30	*DC2017410	18-10-17	200,00	X		1185004324	
17944	STARTUP FACTORY		1183002330	30	DC 2017060	17-01-18	1.500,00	X		1185004765	
11018	BRUSSELS AIRLINES		1173010912	30	*DC2017421	18-10-17	300,00	X		1185004766	
17951	IPROMAC		1173012188	30	*DC2017493	29-11-17	200,00	X		1185005644	
699	AGENCE BRUXELLOISE POUR L'ENTREPRISE		1173012198	30	DC 2017511	06-12-17	250,00	X		1185006664	
16137	THON ET CIE		1173011881	30	*DC2017509	06-12-17	600,00	X		1185006665	



BRUSSEL FINANCIËN EN BEGROTING
GEWESTELIJKE OVERHEIDSDIENST BRUSSEL

SAMENVATTENDE TABEL VAN KLANTEN		STUKNUMMER	Type Journaal	Referentie	STUKDATUM	Vastgestelde recht	SALDO		GESCHILLEN	OPMERKINGEN
SAPNUMMER	KLANTENNAAM						Ontvangsten 2018			
7179	ADE MARC STRYCKMAN	1173002533	30	*DC2017229	09-03-17	600,00	X		1185007145	
734	NUMECA INTERNATIONAL	1173010371	30	*DC2017272	27-04-17	100,00	X		1185008283	
6458	NIXIS	1173010858	30	*DC2017408	03-10-17	500,00	X		1185008284	
6460	VERVOLET	1183002432	30	PARTICIPATION CASA DECOR	30-01-18	1.500,00	X		1185009390	
8622	AUTOREDO	1173010897	30	*DC2017413	18-10-17	200,00	X		1185010383	
17837	TSH INVEST	1173011840	30	*DC2017458	18-10-17	200,00	X		1185012639	
8074	FSE INTERNATIONAL	1173011883	30	*DC2017510	06-12-17	2.369,68	X		1185014500	
6480	FIT	1183002331	30	DC 2017521	15-02-18	3.816,36	X		1185014899	
17743	PRODUCT SERVICE	1173011533	30	*DC2017316	07-06-17	100,00	X		1185018941	
10983	EOLE ENGINEERING	1173010956	30	*DC2017475	31-10-17	100,00	X		1185009391	
6484	CARDIONICS	1173011890	30	*DC2017518	06-12-17	1.440,34	X		1185021669	
8123	SCOPE PICTURES	1173011871	30	*dc2017501	06-12-17	100,00	X		1185022051	
10985	SAFAVI ZARIN KAMAR, KAFIEH	1173010951	30	*DC2017473	31-10-17	100,00	X		1185027959	
7191	MOBIOSOFT	1173011847	30	*DC2017482	27-11-17	100,00	X		1185029729	
56	BNP PARIBAS FORTIS	1173011858	30	*DC2017488	29-11-17	300,00	X		1185077364	
6430	TRACTEBEL ENGINEERING	1173010940	30	*DC2017455	18-10-17	600,00			1185088071	
7247	ATELIER ESPACE ARCHITECTURAL	1163004516	30	*DC2016232	18-04-16	100,00			11870000743	
7274	IMMERACTIVE	1143006985	30	DC 2014151	13-05-14	81,94	X		1153005109/1163004378	
7190	LOYALTEK	1173010495	30	*DC2017317	07-06-17	100,00			betaald in april en juli 2018 DC 2018/0085 (Geen faktuur) 1185060253/1185037979 (2X100 eur)	
7190	LOYALTEK	1173010853	30	*DC2017392	03-10-17	500,00				
417	IMTECH MAINTENANCE	1153011795	30	*DC 2015436	24-11-15	50,00				
721	PHONECOM	1040863017	30	Dossier 4000418 - IE. 7497	20-02-04	25.805,14				
753	SEBAHAT	1133010887	30	DC 217/2013	02-07-13	100,00				
912	ING BELGIEQUE	1163002013	30	*DC2016176	03-03-16	300,00				
912	ING BELGIEQUE	1173002752	30	*DC2017246	20-03-17	300,00				
1375	MONTOIS PARTNERS ARCHITECTS	1163001790	30	*DC2016128	23-02-16	600,00				
1425	ULB	1173011560	30	*DC2017346	04-07-17	100,00				
1830	CFE CONTRACTING	1133010904	30	DC 302/2013	27-09-13	300,00				
1830	CFE CONTRACTING	1133010940	30	DC 405/2013	28-11-13	300,00				
2811	KBC	1133010942	30	DC 407/2013	28-11-13	300,00				
6430	TRACTEBEL ENGINEERING	1163002020	30	*DC2016184	03-03-16	300,00				
6431	TECHNOLOGY CO2 DEVELOPMENT	1133010939	30	DC 398/2013	28-11-13	100,00				



BRUSSEL FINANCIËN EN BEGROTING

GEWESTELIJKE OVERHEIDSDIENST BRUSSEL

SAPNUMMER		SAMENVATTENDE TABEL VAN KLANTEN		STUKNUMMER	Type Journaal	Referentie	STUKDATUM	SALDO		GESCHILLEN	OPMERKINGEN
SAPNUMMER	KLANTENNAAM	Vastgestelde recht	Ontvangsten 2018								
6456	VANPARYS - CANDI HOLD	1143011261	30	*DC 2014390	16-12-14	2.500,00					
6465	ANTHILL	1133010948	30	DC 419/2013	02-12-13	500,00					
6467	KHOZE ARCHITECTURE	1133010949	30	DC 420/2013	02-12-13	500,00					
6486	ADVICE AND EXECUTIVE SEARCH	1133010912	30	DC 351/2013	21-11-13	500,00					
6488	MOBYLLA BELGIUM	1163001638	30	*DC2016024	09-02-16	1.250,00					
6488	MOBYLLA BELGIUM	1163001654	30	*DC2016042	09-02-16	850,00					
6488	MOBYLLA BELGIUM	1163004545	30	*DC2016267	10-05-16	100,00					
6488	MOBYLLA BELGIUM	1163010832	30	dc2016339	20-09-16	500,00					
6489	RICHCAS	1133010878	30	Gerechtigde reorganisatie	05-03-2013	1.300,00					
6495	IMMONDIA	1133010900	30	DC 285/2013	02-10-13	100,00					
6548	DIC	1163002389	30	*DC2016178	03-03-16	100,00					
6570	PRODUCTIONS ASSOCIEES	1143009768	30	*DC 2014215	12-08-14	250,00					
6582	EUROMI GROUP	1133010953	30	DC 429/2013	02-12-2013	100,00					
7152	WIDNELL EUROPE	1173002185	30	*DC2017210	24-02-17	600,00					
7156	ATELIERS TECHMIBO	1173002173	30	*DC2017203	23-02-17	600,00					
7159	SECO	1163002018	30	*DC2016182	03-03-16	100,00					
7163	FREDERIC HAESEVOETS ARCHITECTURE	1153001830	30	*DC2015027	14-01-15	500,00					
7178	DELICES ARCHITECTURES	1153001845	30	*DC2015051	27-01-15	500,00					
7243	ACE IMAGE FACTORY	1153011682	30	*DC 2015367	18-12-15	100,00					
7245	AMS BELGIUM	1143007063	30	*DC 2014202	18-06-14	100,00					
7265	EDGE CONSULTING	1143007065	30	*DC 2014204	18-06-14	100,00					
7280	LITECRISTAL - EXALUTAL	1153011692	30	DC 2015381	18-12-15	100,00					
7283	MDM INTERNATIONAL PROJECT	1143007029	30	*DC 2014176	05-06-14	100,00					
7287	OSEL INTERNATIONAL	1143007051	30	*DC 2014189	18-06-14	200,00					
7292	PA EUROPE	1163002015	30	*DC2016179	03-03-16	100,00					
7293	PG PARTNERS	1153011279	30	*DC 2015321	21-09-15	200,00					
7298	RODSCHINSON INVESTMENT GROUP	1163002016	30	*DC2016180	03-03-16	100,00					
7302	SOLVAY	1163002019	30	*DC2016183	03-03-16	300,00					
7324	UNIVERSALIS	1163002021	30	*DC2016185	03-03-16	100,00					
7325	VRIJE UNIVERSITEIT BRUSSEL	1173012189	30	*DC2017496	29-11-17	300,00					
7327	WORKADAY SOLUTIONS	1143007073	30	*DC 2014213	18-06-14	100,00					
7478	EUROMI GROUP	1133010907	30	DC 319/2013	22-10-2013	100,00					
7478	EUROMI GROUP	1143009244	30	*DC 2014206	18-06-14	100,00					
7478	EUROMI GROUP	1143009914	30	*DC 2014267	22-10-14	100,00					
7883	BARETTE MEDICAL	1143009464	30	*DC 2014248	14-10-14	500,00					



BRUSSEL FINANCIËN EN BEGROTING

GEWESTELIJKE OVERHEIDSDIENST BRUSSEL

SAPNUMMER		SAMENVATTENDE TABEL VAN KLANTEN		STUKNUMMER	Type Journaal	Referentie	STUKDATUM	Vastgestelde recht	SALDO		GESCHILLEN	OPMERKINGEN
KLANTENNAAM									Ontvangsten	2018		
7884		MIKONDA VINCENT DE PAUL		1143009460	30	*DC 2014246	14-10-14	500,00				
7887		COMMERZBANK		1173010393	30	*DC2017306	15-05-17	300,00				
7888		ELIA GRID INTERNATIONAL		1163002010	30	*DC2016167	03-03-16	600,00				
7893		IRELAC		1143009447	30	*DC 2014230	11-09-14	100,00				
7899		ETEX		1163002011	30	*DC2016170	03-03-16	300,00				
7925		NAUTADUTILH		1173012815	30	*DC 2017322	24-05-17	300,00				
7959		COSMO CONSULT INTERNATIONAL		1143009916	30	*DC 2014268	22-10-14	100,00				
7978		KIN UP		1143009918	30	*DC 2014270	22-10-14	100,00				
7979		MENTIS		1153001971	30	*DC2015098	12-02-15	850,00				
7998		SYNFAC		1143009934	30	*DC 2014278	28-10-14	100,00				
8058		BXL DECO		1143010215	30	Opruimplan 2014-2018	01-01-14	4.500,00				
8064		BK ARCHITECTS BELGIUM		1173011856	30	*DC2017487	29-11-17	100,00				
8066		BIRD AND BIRD LLP		1173011534	30	*DC2017319	24-05-17	300,00				
8069		CEFORA - CEVORA		1153011803	30	*DC 2015445	24-11-15	195,00				
8069		CEFORA - CEVORA		1163011414	30	d2016437	19-10-16	110,00				
8076		GOVECO		1143011081	30	*DC 2014368	17-11-14	700,00				
8082		LOKASSABEL		1143010205	30	*DC 2014269	22-10-14	100,00				
8083		MEDICAL ELECTRONIC CONSTRUCTION		1173011889	30	*DC2017517	06-12-17	1.526,10				
8120		BE - FILMS		1173011869	30	*DC2017499	06-12-17	100,00				
8121		ELOGES PRODUCTIONS		1163004549	30	*DC2016280	18-05-16	100,00				
8126		THE FRIDGE		1173011873	30	*DC2017503	06-12-17	100,00				
8551		ABELLINA		1173002544	30	*DC2017237	13-03-17	100,00				
8561		CRAFTS MARKETING		1173010849	30	*DC2017367	11-09-17	400,00				
8565		EUROSCANNING		1153011690	30	*DC 2015378	18-12-15	100,00				
8565		EUROSCANNING		1163002012	30	*DC2016173	03-03-16	100,00				
8592		PYRAMID CONSULTING		1163001642	30	*DC2016028	09-02-16	1.250,00				
8616		ACP - BEL		1153003348	30	*DC2015164	09-03-15	100,00				
8639		GINGO BILOBA		1173001903	30	*DC2017070	10-02-17	600,00				
8642		KONE BELGIUM		1163002397	30	*DC2016195	09-03-16	600,00				
8643		LEGIQUADRA		1153011148	30	*DC 2015285	10-09-15	100,00				
8890		BMX		1163001650	30	*DC2016035	09-02-16	850,00				
8894		EM CREATE CONCEPT		1133010876	30	Gerechtelijke reorganisatie	03-01-2013	700,00				
8894		EM CREATE CONCEPT		1153011133	30	*DC 2015270	03-08-15	125,00				
8894		EM CREATE CONCEPT		1153011271	30	*DC 2015313	24-09-15	750,00				
8898		HEXAGON EUROPE		1153004732	30	*DC2015218	14-04-15	250,00				



BRUSSEL FINANCIËN EN BEGROTING

GEWESTELIJKE OVERHEIDSDIENST BRUSSEL

SAMENVATTENDE TABEL VAN KLANTEN		STUKNUMMER	Type Journaal	Referentie	STUKDATUM	Vastgestelde recht	SALDO		GESCHILLEN	OPMERKINGEN
SAPNUMMER	KLANTENNAAM						Ontvangsten 2018			
8900	MIZIGO AFRICA CARGO	1153004316	30	*DC2015203	14-04-15	200,00				
8917	AGENCE WALLONNE A L'IMPORTATION	1163010572	30	*DC284	19-05-16	2.749,62				
9351	ADVICE AND EXECUTIVE SEARCH	1153011131	30	*DC 2015267	24-09-15	500,00				
9354	API SERVICES	1153011636	30	*DC 2015331	21-09-15	500,00				
9362	CEVTAS	1173010855	30	*DC2017404	03-10-17	1.700,00				
9367	DAVID CROQUETTE COM	1153011267	30	*DC 2015310	24-09-15	1.000,00				
9386	MONARD LAW	1153011664	30	*DC 2015344	05-10-15	100,00				
9392	PROMETING NETMEETING	1153011761	30	*DC 2015234	26-05-15	6.387,42				
9402	SMARTMEDIA EUROPE	1173010857	30	*DC2017406	03-10-17	1.700,00				
9725	BEAST ANIMATION	1133010962	30	DC 452/2013	24-12-2013	50,00				
9738	ECOLOGIK BUILD	1153011724	30	*DC 2015376	18-12-15	100,00				
9740	ESSENCIA	1173011535	30	*DC2017321	24-05-17	300,00				
9753	PYCO MANAGEMENT	1153011775	30	*DC 2015384	18-12-15	100,00				
9753	PYCO MANAGEMENT	1163010988	30	dc2016415	24-10-16	300,00				
9754	RUBYKUB AGENCY	1153011776	30	*DC 2015386	18-12-15	100,00				
9757	TALE ME	1153011777	30	*DC 2015388	18-12-15	100,00				
9759	UMEDIA	1173011874	30	*DC2017504	06-12-17	100,00				
9760	VLAAMS OMROEPORKEST	1153011779	30	*DC 2015392	18-12-15	100,00				
9998	JDS ARCHITECTS	1163004503	30	*DC2016207	10-03-16	600,00				
10000	ENGIE	1173011821	30	*DC2017434	18-10-17	100,00				
10000	ENGIE	1173011861	30	*DC2017490	29-11-17	300,00				
10002	FOSFORCOLOR BY LITECRISTAL EXALUTAL	1163004495	30	*DC2016174	03-03-16	100,00				
10007	NOVO BELGIUM HOLDING	1173002537	30	*DC2017233	09-03-17	600,00				
10007	NOVO BELGIUM HOLDING	1173002539	30	*DC2017234	09-03-17	600,00				
10007	NOVO BELGIUM HOLDING	1173002540	30	*DC2017235	09-03-17	600,00				
10007	NOVO BELGIUM HOLDING	1173002541	30	*DC2017236	09-03-17	600,00				
10014	ORG. ARCHITECTEN EN STADSONWERPERS	1163004476	30	*DC2016131	23-02-16	600,00				
10320	THEODORUS	1163011331	30	dc2016310	25-05-16	100,00				
10395	FIRKET NICOLAS	1163010540	30	*DC 2016250	10-05-16	100,00				
10396	TELEMAQUE 5555	1163010541	30	*DC2016251	10-05-16	100,00				
10413	AB LEGAL	1173001906	30	*DC2017073	10-02-17	100,00				
10413	AB LEGAL	1173010945	30	*DC2017464	18-10-17	100,00				
10413	AB LEGAL	1173011536	30	*DC2017323	04-07-17	100,00				
10416	CREATIVE DISTRICT	1173010505	30	*DC2017329	04-07-17	100,00				
10421	MFM AND CO	1163010574	30	*DC2016287	18-05-16	100,00				



BRUSSEL FINANCIËN EN BEGROTING

GEWESTELIJKE OVERHEIDSDIENST BRUSSEL

SAPNUMMER		SAMENVATTENDE TABEL VAN KLANTEN		STUKNUMMER	Type Journaal	Referentie	STUKDATUM	Vastgestelde recht	SALDO Ontvangsten 2018	GESCHILLEN	OPMERKINGEN
SAPNUMMER	KLANTENNAAM	KLANTENNAAM									
10974		KENSINGTON INVESTMENTS	1163011242	dc2016321	30		07-09-16	100,00			
10988		HADJI SAMIR	1163011263	dc2016374	30		29-09-16	100,00			
10995		THEATRE DES DEUX EAUX	1163011241	dc2016318	30		11-08-16	100,00			
10997		NELIS TANGUY	1173010949	*DC2017471	30		31-10-17	100,00			
11011		SPORTYVERSE	1163011409	dc2016412	30		24-10-16	100,00			
11011		SPORTYVERSE	1173010845	*DC2017361	30		11-09-17	400,00			
11017		COMELEC	1163011443	dc2016496	30		22-11-16	300,00			
11025		FABRICOM	1173011862	*DC2017491	30		29-11-17	600,00			
11027		BAREFOOT AND CO	1163011408	dc2016411	30		24-10-16	100,00			
11030		NEWIDE	1163011429	dc2016462	30		10-11-16	100,00			
11033		ANDRISSE SAMUEL - ERGO PARTNERS	1163011434	dc2016473	30		10-11-16	100,00			
11050		BAM CONTRACTORS	1163011573	*2016312	30		04-07-16	200,00			
16112		CONGRUENCE CONSULTING	1173010917	*DC2017426	30		18-10-17	100,00			
16120		HOME INVEST BELGIUM	1173002507	*DC2017169	30		23-02-17	600,00			
17477		MOROGO BELGIUM ASSOCIATION	1173011517	*DC2017285	30		09-05-17	100,00			
17753		KIM MEE HYE	1173011526	*DC2017298	30		15-05-17	100,00			
17762		BAR CONNECTOR	1173011545	*DC2017331	30		04-07-17	100,00			
17766		KINSES	1173011552	*DC2017337	30		04-07-17	100,00			
17773		RDDM	1173011562	*DC2017347	30		04-07-17	100,00			
17776		LES PIROGUIERS	1173011567	*DC2017356	30		04-07-17	100,00			
17777		NURU NA TUMAINI	1173011570	*DC2017358	30		04-07-17	100,00			
17780		SPRINGSYPLE	1173011576	*DC2017363	30		11-09-17	400,00			
17781		BELGIAN FOUNDATION FOR FOOD SCIENCE	1173011578	*DC2017368	30		11-09-17	100,00			
17786		CONFISERIE VANDENBULCKE	1173011783	*DC2017374	30		18-09-17	100,00			
17791		CONTINENTAL FOODS BELGIUM	1173011793	*DC2017379	30		18-09-17	100,00			
17804		JOYN BELGIUM	1173011812	*DC2017399	30		03-10-17	500,00			
17824		CHOCOLAT GUERIN - BOUTRON	1173011815	*DC2017409	30		18-10-17	100,00			
17828		ERISSARE	1173011820	*DC2017428	30		18-10-17	100,00			
17944		STARTUPFACTORY	1173012181	*DC2017403	30		03-10-17	500,00			
17946		FORUM EUROPEEN POUR LE DEVELOPEMENT	1173012183	*DC2017437	30		18-10-17	100,00			
17948		ICOSAEUROPE	1173012178	*DC2017318	30		24-05-17	300,00			
17948		ICOSAEUROPE	1173012813	*DC2017318	30		24-05-17	300,00			
17949		BIOMEDICAL-SYSTEMS	1173012179	*DC2017320	30		24-05-17	600,00			
17950		SKEMMI	1173012186	*DC2017481	30		27-11-17	100,00			
17952		BELGAFILMSFUND	1173012192	*DC2017500	30		06-12-17	100,00			



BRUSSEL FINANCIËN EN BEGROTING
GEWESTELIJKE OVERHEIDSDIENST BRUSSEL

SAMENVATTENDE TABEL VAN KLANTEN		STUKNUMMER	Type Journaal	Referentie	STUKDATUM	Vastgestelde recht	SALDO		GESCHILLEN	OPMERKINGEN
SAPNUMMER	KLANTENNAAM						Ontvangsten 2018			
17953	VELVET FILMS	1173012194	30	*DC2017511	06-12-17	250,00				
17955	CREATIVE DISTRICT	1173012180	30	*DC2017357	04-07-17	100,00				
18098	MICHAEL ERKAN	1173012862	30	*VraagvanterugbetalingvormingBYEP	24-05-17	250,00				
OREC931	DERMO EXPERT GROUP	1133010870	30	DC4/2012	03-01-2013	500,00				
OREC931	TEAMBLOGGER	1133010871	30	DC206/2012	03-01-2013	500,00				
OREC931	ECHOESYS	1133010874	30	DC182/2013	05-03-2013	100,00				
OREC931	BLUETALK	1133010877	30	Gerechtigkerorganisatie	03-01-2013	1.400,00				
OREC931	LOUISE LECONTE	1133010888	30	DC226/2013	02-07-2013	100,00				
OREC931	ASSOC.COMM.QUARTIER BRABANT	1133010896	30	DC275/2013	02-10-2013	100,00				
OREC931	AZIRA	1133010901	30	DC289/2013	02-10-2013	100,00				
OREC931	DINAMO LOGISTICS & INVEST	1133010906	30	DC317/2013	22-10-2013	100,00				
TOTAAL						118.087,37				



BRUSSEL FINANCIËN EN BEGROTING GEWESTELIJKE OVERHEIDSDIENST BRUSSEL

16.15.5.

Handelsschulden

VINUMMER	SAPNUMMER	SAMENVATTENDE TABEL VAN LEVERANCIERS			STUKDATUM	AANKOMSTDATUM	BEDRAG
		SAP NUMMER	NAAM	LEVERANCIER			
104712	1171023892	30966	La Sahalienne		11-10-17	12-10-17	8.000,00
112553	1171028697	29015	Digital Brussels		10-10-17	18-12-17	7.800,00
113214	1171028990	19060	Centran		20-12-17	21-12-17	1.643,30
103863		18835	Amcham Belgium		03-10-17	04-10-17	6.050,00
107264		19667	VAN DEN BROECK Anne		31-10-17	06-11-17	705,00
108993		31834	Amb.Abidjan		13-11-17	23-11-17	33.429,50
109366		14780	CHARLHOT		26-11-17	27-11-17	360,00
109450		25168	Visit Brussels		27-11-17	27-11-17	2.014,65
110206		1113	Atrium Brussels		30-11-17	04-12-17	15.000,00
110308		18835	Amcham Belgium		04-12-17	05-12-17	2.746,70
110625		1228	Agoria		28-11-17	06-12-17	786,50
113128		17271	MAD		20-12-17	20-12-17	458,10
113541		7926	Fedex		05-12-17	21-12-17	173,08
113542		1776	Awex		15-12-17	21-12-17	6.218,12
113543		7926	Fedex		07-12-18	21-12-17	564,20
113546		1776	Awex		15-12-17	21-12-17	2.065,60
113920		24439	Deli Uccle		26-12-17	03-01-18	130,00
113939		31865	Wisteria		26-12-17	03-01-18	847,00
113958		173	Attac.Istanbul		14-12-17	03-01-18	336,00
114306		24439	Deli Uccle		26-12-17	29-12-17	30,00
114307		24439	Deli Uccle		26-12-17	29-12-17	36,20
114325		1746	Kapitol		31-12-17	04-01-18	966,79
114427		5210	Brussels Airlines		31-12-17	04-01-18	756,86
114428		5210	Brussels Airlines		31-12-17	04-01-18	240,00
114429		5210	Brussels Airlines		31-12-17	04-01-18	240,00
114431		5210	Brussels Airlines		31-12-17	04-01-18	756,86
niet geregistreerd	niet geregistreerd		Attac.UE		21-12-17	29-12-17	3.000,00
niet geregistreerd	niet geregistreerd		Attac.Istanbul		20-12-17	29-12-17	8.500,00
niet geregistreerd	niet geregistreerd		Attac.Montevideo		20-12-17	29-12-17	8.500,00
niet geregistreerd	niet geregistreerd		BCD Travel		05-11-17	?	2.230,74
niet geregistreerd	niet geregistreerd		ADEB		11-01-18	12-01-18	38.738,27
ALGEMENE TOTAAL							153.323,47



BRUSSEL FINANCIËN EN BEGROTING GEWESTELIJKE OVERHEIDSDIENST BRUSSEL

16.15.6.

Bankrekening ontvangsten BIE (931)

SALDO VAN ONTVANGSTEN BANKREKENING 931						
STUKNUMMER	MEDEDELING	REFERENTIE	STUKDATUM	BOEKHOUDINGSDATUM	BEDRAG	
1185000181	dc519/2017-CEXACT/nst/061 Naqi Belgium nv Louizala	931 931 18002	02-01-2018	02-01-2018	-600,00	
1185000182	DC 512/2017 - 2017/CEXACT/N ST/061 UNI-COM SCRL CL	931 931 18002	02-01-2018	02-01-2018	-2.064,67	
1185000496	DC 292/2017 - 2017/CEXACT/G BR/037 BELGA SOLUTIONS	931 931 18003	03-01-2018	03-01-2018	-100,00	
1185000497	DC 502/2017 - 2017/CEXACT/N ST/040 TAKE FIVE SPRL	931 931 18003	03-01-2018	03-01-2018	-100,00	
1185000815	DC 515/2017 - 2017/CEXACT/N ST/061 OUAT SPRL Av.de	931 931 18004	04-01-2018	04-01-2018	-600,00	
1185000816	DC 252/2017 - 2017/CEXACT/N ST/022 OUAT SPRL Av.de	931 931 18004	04-01-2018	04-01-2018	-300,00	
1185001085	DC 485/2017 - 2017 / Cexact / GBR / 068 EVALINO SP	931 931 18005	05-01-2018	05-01-2018	-100,00	
1185001463	DC 520/2017 2017/CEXACT/NST /061 JUST A NEW HEALTH	931 931 18008	08-01-2018	08-01-2018	-600,00	
1185002434	DC 516/2017 - 2017/CEXACT/N ST/061 DE JAGER C . P	931 931 18010	10-01-2018	10-01-2018	-1.526,10	
1185002894	DC 483/2017 - 2017/CEXACT/G BR/068 MINI EUROPE SA	931 931 18011	11-01-2018	11-01-2018	-100,00	
1185003366	DC 299/2017 - 2017/CEXACT/R VH / SOLVAY SA Rue de R	931 931 18012	12-01-2018	12-01-2018	-300,00	
1185003802	DC 467/2017-2017/CEXACT/CMO /054 DE LANTISHEERE JEA	931 931 18015	15-01-2018	15-01-2018	-150,00	
1185003803	DC271/2017-2017/CEXACT/SDH/ 014 PRODUCT SERVICE SA	931 931 18015	15-01-2018	15-01-2018	-100,00	
1185004324	Dc410/2017-2017/CEXACT/CMO/ 054 M WEND'BE OUBDA R	931 931 18016	16-01-2018	16-01-2018	-200,00	
1185004765	DC 060/2017 - 2017/CEXACT/S DH/009 API SERVICES SP	931 931 18017	17-01-2018	17-01-2018	-1.500,00	
1185004766	/I/421/2017 BRUSSELS AIRLINES NV JAARGETUIDENLAAN	931 931 18017	17-01-2018	17-01-2018	-300,00	
1185005644	SV493/2017 - 2017/CEXACT/CM O/059 BVBA IPROMAC Gui	931 931 18019	19-01-2018	19-01-2018	-200,00	
1185006664	511/2017 AGENCE BRUX-ENTREPRISE BRUSSELS AGENTSCH	931 931 18023	23-01-2018	23-01-2018	-250,00	
1185006665	DC509/2017 - 2017/CEXACT/NS T/061 THON ET CIE SA	931 931 18023	23-01-2018	23-01-2018	-600,00	
1185007145	DC229-2017-2017-Cexact-NST- 021 A.D.E. SC/SPRL Che	931 931 18024	24-01-2018	24-01-2018	-600,00	
1185008283	272/2017 NUMERICAL MECHANICS APPLICATIONS INTERNAT	931 931 18026	26-01-2018	26-01-2018	-100,00	
1185008284	DC408/2017 - 2017/CEXACT/LB O/1118 NIXXIS BELGIUM	931 931 18026	26-01-2018	26-01-2018	-500,00	
1185009390	casa decor VERVLOET SA Rue de la Borne 78	931 931 18030	30-01-2018	30-01-2018	-1.500,00	
1185009391	DC475/2017-2017/CEXACT/GBR/ 058 EE2 SPRL Rue de Pr	931 931 18030	30-01-2018	30-01-2018	-100,00	
1185010383	DC413/2017 - 2017/CEXACT/CM O/054 AUTOREDO SA Rue	931 931 18032	01-02-2018	01-02-2018	-200,00	
1185012639	DC 458/2017-2017 / CEXACT / CMO / 054 TSH INVEST P	931 931 18039	08-02-2018	08-02-2018	-200,00	
1185014500	DC510/2017-2017/CEXACT/NST/ 061 FSE INTERNATIONAL	931 931 18045	14-02-2018	14-02-2018	-2.369,68	
1185014899	SV 251/2017 - 2017/CEXACT/R VH/066 VLAIO WERKING C	931 931 18046	15-02-2018	15-02-2018	-3.816,36	
1185018941	DC 316 2017 PRODUCT SERVICE SA AV GUILLAUME GILBER	931 931 18059	28-02-2018	28-02-2018	-100,00	
1185021669	DC 518/2017 - 2017/CEXACT/N ST/061 CARDIONICS-CIGA	931 931 18067	08-03-2018	08-03-2018	-1.440,34	
1185022051	DC 501/2017 - 2017/CEXACT/N ST/ SCOPE PICTURES SPR	931 931 18068	09-03-2018	09-03-2018	-100,00	
1185027959	DC 473/2017-2017/CEXACT/GBR /058 SAFAVI ZARIN KAMA	931 931 18081	22-03-2018	22-03-2018	-100,00	
1185029729	DC482/2017-2017/CEXACT/GBR/ 068 MOBILOSOFT SPRL AV	931 931 18086	27-03-2018	27-03-2018	-100,00	



BRUSSEL FINANCIËN EN BEGROTING
GEWESTELIJKE OVERHEIDSDIENST BRUSSEL

SALDO VAN ONTVANGSTEN BANKREKENING 931						
STUKNUMMER	MEDEDELING	REFERENTIE	STUKDATUM	BOEKHOUDINGSDATUM	BEDRAG	
1185037979	DC 2018/0085 LOYALTEK SA Cantersteen 47	931 931 18115	25-04-2018	25-04-2018	-100,00	
1185060253	DC 2018/0085 LOYALTEK SA Cantersteen 47	931 931 18199	18-07-2018	18-07-2018	-100,00	
1185077364	dc 488/2017 - 2017/cexact/cmo/	931 931 18268	25-09-2018	25-09-2018	-300,00	
1185088071	455/2017// TRACTEBEL ENGINEERING SA SIMON BOLIVARL	931 931 18299	26-10-2018	26-10-2018	-600,00	
1187000743	*ONTVANGSTEN 2017//Terug te betalen in 2018 naar derde 7247	TIERS 7247	03-01-2018	03-01-2018	-100,00	
TOTAAL BEDRAG					-22.117,15	
1185088070	DC 2018/0346 VERMEIREN PRINCEPS NV Klein-Mechelen	931 931 18299	26-10-18	26-10-18	-40,00	
1185089834	2018/0316/AE - ENVOL - Loye r I THE SOL AR SPRL RU	931 931 18306	02-11-18	02-11-18	-350,00	
1185089835	AE - Garantie Locative - EN VOL THE SOL AR SPRL RU	931 931 18306	02-11-18	02-11-18	-500,00	
1185090233	DC 2018/0380 EDPO S A AVENUE HUART HAMOIR 71	931 931 18309	05-11-18	05-11-18	-440,00	
1185090692	DC 2018 / 0372 BY-SYSTEMS SPRL Av. Charles Plisnie	931 931 18310	06-11-18	06-11-18	-500,00	
1185091582	DC 2018 / 0364 LIEDEKERKE WOLTERS WAELEBRO KEIZERSL	931 931 18312	08-11-18	08-11-18	-100,00	
1185092005	DC 2018 / 0374 ALTIUS CVBA AVENUE DU PORT 86C B	931 931 18313	09-11-18	09-11-18	-100,00	
FOUTIEVE BETALINGEN OP DE 931/BELFIUS - TERUG TE STORTEN NAAR BAOB					-2.030,00	
TOTAL BEDRAG TE STORTEN NAAR BAOB VAN 931					-24.147,15	
1185089093	A PAYER/TE BETALEN : PME/KM O CPE OIPYG 2522 +01/1	931 931 18303	30-10-18	30-10-18	-2.665,09	
1185089094	A PAYER/TE BETALEN : PME/KM O CPE OIPYG 2522 +09/1	931 931 18303	30-10-18	30-10-18	-105,20	
1185089095	A PAYER/TE BETALEN : ACS/GE CO 181002-01 +09/18-08	931 931 18303	30-10-18	30-10-18	-69.369,66	
FOUTIEVE BETALINGEN ONTVANGEN OP DE 931 - TERUG TE STORTEN NAAR BAOB VAN DE 917					-72.139,95	
BANKREKENING VAN BAOB : BE 0910 2176 9556						



BRUSSEL FINANCIËN EN BEGROTING

GEWESTELIJKE OVERHEIDSDIENST BRUSSEL

16.15.7.

Bankrekeningen GOB – EHA's

EHA	ALGEMENE BOEKHOUDREKENING	LEVERANCIER NUMMER	SALDO OP 31/12/2017
BEIROET (Libanon)	4160000001	67	101.958,53
MILAN (Italië)	4160000003	46	37.217,17
BERLIJN (Duitsland)	4160000004	65	24.219,81
MONTREAL (Canada)	4160000005	75	150.024,05
HANOI (Vietnam)	4160000006	62	54.273,78
KOWEIT CITY (Koeweit)	4160000007	71	57.508,59
CHINA (Shangai/Beijing/Shenzhen)	4160000008/55*	5364/VIFOG04	113.699,56
MADRID (Spanje)	4160000009	49	115.816,16
NEW YORK (Verenigde staten)	4160000010/55*	59/VIFOG06	125.501,66
PARIS (Frankrijk)	4160000011	47	31.239,29
MONTEVIDEO (Uruguay)	4160000013	68	4.818,45
LONDEN (Groot-Brittannië)	4160000014	48	27.312,81
TEL AVIV (Israël)	4160000015	74	104.899,30
STOCKHOLM (Zweden)	4160000017	6502	136.497,94
TOKYO (Japan)	4160000018	60	34.939,79
KEULEN (Duitsland)	4160000020	132	130.159,90
WARSCHAU (Polen)	4160000021	164	84.260,87
DEN HAAG (Nederland)	4160000022	163	111.694,69
ISTAMBUL (Turkije)	4160000023	173	3.299,00
HAVANNA (Cuba)	4160000024	177	30.036,06
SINGAPORE (Singapore)	4160000025	178	40.080,62
NAIROBI (Kenia)	4160000026	179	49.222,05
ALGIERS (Algerije)	4160000027	192	158.601,92
BELGRADO (Servië)	4160000028	193	107.223,53
KINSHASA (DRC)	4160000029	5185	6.909,56
DUBLIN (Ierland)	4160000030	5183	4.868,37
MOSKOU (Rusland)	4160000032	7748	9.557,74
KROATIË (Zagreb)	4160000034	9787	16.346,95
CHENNAI (Indië)	4160000035/55*	17973/VIFOG00	103.524,30
CALIFORNIË (Verenigde Staten)	4160000036	20290/VIFOG01	39.546,97
VANCOUVER (Canada)	4160000037/55*	VIFOG02	63.504,95
RIO (Brazilië)	4160000038/55*	VIFOG03	68.186,53
EU COSTA	4160000039/55*	VIFOG05	1.057,99
TOTAAL			2.148.008,90



16.15.8. Openstaande juridische en boekhoudkundige vastleggingen

LUIST VAN VASTLEGGINGEN (GETRANSFEREERD AAN BAOB)												
Vastleggingsnummer	Onderwerp	SAP user	Economische code	Financieel centrum	Fonds	Kosten plaats	Stukdatum	Totaal bedrag	Saldo op 01/01/2018	Wijzigingen 2018	Saldo op 31/12/2018	Opmerkingen
200410805	D04-087/ID4984/AD/Brochures+ engl. Site	CEXF2	3132	130043801	BC	CEX	01-12-2004	4.132,24	2.066,12	-	2.066,12	geen report 2008 naar 2009
201300203	DLM CVBA	GVERNIMMEN	1211	130010801	BC	CEX	18-01-2013	5.000,00	3.945,67	3.945,67	0,00	ongedaan maken van vastlegging van 24/10/2018
201304059	Natan - Modeshow Parijs	GVERNIMMEN	3132	130043805	BC	CEX	30-08-2013	15.000,00	5.000,00	5.000,00	0,00	ongedaan maken van vastlegging van 24/10/2018
201400931	Subsidie - Numeca	GVERNIMMEN	3200	130033801	BC	CEX	24-02-2014	5.000,00	1.000,00	1.000,00	0,00	ongedaan maken van vastlegging van 24/10/2018
201401475	TRUVO Belgium - inschrijving B.I.E. in Pagesdor.be	LTHIEBAUT	1211	130050801	BC	CEX	21-03-2014	627,99	52,96	-	52,96	ongedaan maken van vastlegging van 24/10/2018
201403311	Subsidie - Generous	GVERNIMMEN	3200	130033801	BC	CEX	24-06-2014	2.500,00	750,00	750,00	0,00	ongedaan maken van vastlegging van 24/10/2018
201405227	BYEP NL 2015 - Asap	GVERNIMMEN	1211	130030804	BC	CEX	26-11-2014	35.000,00	14.225,00	-	14.225,00	
201405552	Verschillende kasten - SC Vamparys	GVERNIMMEN	1211	130050801	BC	CEX	09-12-2014	1.087,56	1.087,56	-	1.087,56	
201405691	Gegevensbestand economische Intelligentie	DDEVOS	1211	130050801	BC	CEX	11-12-2014	33.000,00	2.612,50	-	2.612,50	
201502613	ISM 2016 - Kölmesse	GVERNIMMEN	1211	130030801	BC	CEX	01-06-2015	43.076,00	40.104,54	-	40.104,54	
201502838	Subsidie CCB ET Bbc 2015	GVERNIMMEN	3500	130044901	BC	CEX	15-06-2015	29.347,50	7.354,34	-	7.354,34	
201502983	architecten in Brussels	DDEVOS	3200	130033801	BC	CEX	29-06-2015	15.000,00	1.495,00	1.495,00	0,00	ongedaan maken van vastlegging van 24/10/2018
201503630	BBE Samenwerking met Roullarta	DDEVOS	1211	130050801	BC	CEX	04-08-2015	10.490,57	937,79	-	937,79	
201505543	BYEP NL - Coach ASAP	GVERNIMMEN	1211	130030804	BC	CEX	24-11-2015	35.000,00	12.908,95	-	12.908,95	
201505601	Image brussels	GVERNIMMEN	3200	130033801	BC	CEX	25-11-2015	10.000,00	5.000,00	5.000,00	0,00	ongedaan maken van vastlegging van 24/10/2018
201506356	Gegevensbestand 2016 - Economische Intelligentie Unit	GVERNIMMEN	1211	130020801	BC	CEX	11-12-2015	12.947,00	2.247,00	-	2.247,00	
201506357	Subsidie ORG Architecten en stedenbouwkundigen	GVERNIMMEN	3132	130043805	BC	CEX	11-12-2015	9.500,00	3.000,00	3.000,00	0,00	ongedaan maken van vastlegging van 24/10/2018
201506423	Export prijs - Sterop	GVERNIMMEN	3200	130033801	BC	CEX	11-12-2015	5.000,00	1.000,00	1.000,00	0,00	ongedaan maken van vastlegging van 24/10/2018
201506513	Maintenance sites - Centran	GVERNIMMEN	1211	130050801	BC	CEX	15-12-2015	23.166,66	631,29	-	631,29	
201601028	IBA RIO - Kosten S.MISSIR	LTHIEBAUT	1211	130030801	BC	BIE	03-03-2016	6.676,00	6.676,00	-	6.676,00	
201601499	WBI Boekenbeurs van Bologna	DDEVOS	1211	130030801	BC	CEX	30-03-2016	10.500,00	10.500,00	-	10.500,00	
201602182	MAD BRUSSELS VZW	LTHIEBAUT	4160	130031501	BC	BIE	09-05-2016	115.556,00	5.487,84	5.487,84	0,00	ongedaan maken van vastlegging van 24/10/2018
201602438	ISM 2017 - Huurcontract van een oppervlakte - Kosten EHA	LTHIEBAUT	1211	130030801	BC	BIE	20-05-2016	40.606,00	10.934,40	-	10.934,40	
201603978	Subsidie van 19 CCB naar buitenland (buiten EU)	LTHIEBAUT	3560	130044903	BC	BIE	03-08-2016	12.953,85	2.162,43	2.162,43	0,00	ongedaan maken van vastlegging van 24/10/2018
201604034	Subsidie MAD BRUSSELS - Brussels Days Tokio	LTHIEBAUT	4160	130031501	BC	BIE	04-08-2016	35.000,00	43,49	43,49	0,00	ongedaan maken van vastlegging van 24/10/2018
201604063	redactionele diensten van Gilles QUOISTIAUX	LTHIEBAUT	1211	130050801	BC	BIE	08-08-2016	7.000,00	2.850,00	-	2.850,00	



BRUSSEL FINANCIËN EN BEGROTING

GEWESTELIJKE OVERHEIDSDIENST BRUSSEL

LIJST VAN VASTLEGGINGEN (GETRANSFEREERD AAN BAOB)												
Vastleggingsnummer	Onderwerp	SAP user	Economische code	Financieel centrum	Fonds	Kosten plaats	Stukdatum	Totaal bedrag	Saldo op 01/01/2018	Wijzigingen 2018	Saldo op 31/12/2018	Opmerkingen
201604130	radiocampagne RTBF - 26.09 tot 09.10.2016	LTHIEBAUT	1211	130060801	BC	BIE	12-08-2016	15.503,50	0,01	-	0,01	
201604181	Verhuizing kosten naar postkantoor van London	AMBERANGER	1211	130020801	BC	BIE	18-08-2016	4.300,00	2.871,16	-	2.871,16	
201604514	MEDIA/NE - Brochure "Invest in Brussels" (ENG + NL)	LTHIEBAUT	1211	130060801	BC	BIE	09-09-2016	4.855,86	4.855,86	-	4.855,86	
201604515	COIFAIR - Beijing (20 & 21 oktober 2016)	LTHIEBAUT	1211	130060801	BC	BIE	09-09-2016	16.700,00	16.700,00	-	16.700,00	
201604543	Staatsbezoek JAPAN (10 - 15 octobre) - CWIT Belgium	LTHIEBAUT	1211	130060801	BC	BIE	12-09-2016	7.100,00	7.100,00	-	7.100,00	
201604703	MAE - Diplomatieke koffer 2016	AMBERANGER	1211	130020801	BC	BIE	23-09-2016	50.000,00	3.026,27	-	3.026,27	
201604704	BRUSSELS SHORT FILM FESTIVAAL 2016	AMBERANGER	3300	130033401	BC	BIE	26-09-2016	10.000,00	2.000,00	2.000,00	0,00	ongedaan maken van vastlegging van 24/10/2018
201605102	WALLONIE BRUSSELS THEATER DANS 2016	AMBERANGER	4534	130034203	BC	BIE	18-10-2016	10.000,00	5.000,00	5.000,00	0,00	ongedaan maken van vastlegging van 24/10/2018
201605256	Free Trade Economic Zone Summit - Shanghai	LTHIEBAUT	1211	130060801	BC	BIE	25-10-2016	11.100,00	11.100,00	-	11.100,00	
201605258	SAS PARTNERS - Consultant India (01.12.16-30.11.17)	LTHIEBAUT	1211	130060801	BC	BIE	25-10-2016	27.480,00	2.424,01	-	2.424,01	
201605405	IMIM 2017 - Artistieke richting	LTHIEBAUT	1211	130030801	BC	BIE	08-11-2016	10.000,00	950,41	-	950,41	
201605531	MIPIM 2017 - part 1 - EHA kantoor in Parijs	LTHIEBAUT	1211	130030801	BC	BIE	16-11-2016	28.649,50	17.000,00	-	17.000,00	
201605554	BECI - Conventie 2016	LTHIEBAUT	3300	130033401	BC	BIE	21-11-2016	140.000,00	15.036,87	15.036,87	0,00	ongedaan maken van vastlegging van 24/10/2018
201605653	BYEP & AIE - Frans Coach - Mr O.DUCULOT	LTHIEBAUT	1211	130030804	BC	BIE	22-11-2016	45.223,75	0,78	-	0,78	
201605862	ASAP - Coach BYEP NL 2017	LTHIEBAUT	1211	130030804	BC	BIE	01-12-2016	35.000,00	13.194,13	-	13.194,13	
201605866	KWBS - Consultancy JAPAN 2017	LTHIEBAUT	1211	130060801	BC	BIE	01-12-2016	30.792,96	3.849,12	-	3.849,12	
201605945	BBE 2017 - ROULARTA MEDIA - Partnership media	LTHIEBAUT	1211	130050801	BC	BIE	06-12-2016	10.646,00	969,14	-	969,14	
201605987	VISIT BRUSSELS - conventie 2016	LTHIEBAUT	4160	130031501	BC	BIE	07-12-2016	165.000,00	30.399,87	30.399,87	0,00	ongedaan maken van vastlegging van 24/10/2018
201606129	Economist intelligence unit - 20 country reports	LTHIEBAUT	1211	130020801	BC	BIE	09-12-2016	17.242,50	2.992,50	-	2.992,50	
201606518	Consultancy UK 2017	LTHIEBAUT	1211	130060801	BC	BIE	13-12-2016	37.510,00	6.510,00	-	6.510,00	
201606521	Consultant Frankrijk 2017	LTHIEBAUT	1211	130060801	BC	BIE	13-12-2016	24.000,00	6.000,00	-	6.000,00	
201606697	Consultancy TURKIJE 2017	LTHIEBAUT	1211	130060801	BC	BIE	16-12-2016	35.400,00	2.336,28	-	2.336,28	
201606776	LA CAMBRE 2016	LTHIEBAUT	3300	130033401	BC	BIE	19-12-2016	12.000,00	2.000,00	2.000,00	0,00	ongedaan maken van vastlegging van 24/10/2018
201700084	ALGERIE - Werkkapitaal 2017	AMBERANGER	1211	130020801	BC	BIE	09-01-2017	77.000,00	39.500,00	-	39.500,00	
201700086	COLOGNE - Werkkapitaal 2017	AMBERANGER	1211	130020801	BC	CEX	09-01-2017	70.100,00	9.100,00	-	9.100,00	
201700087	BRASILIE - Werkkapitaal 2017	AMBERANGER	1211	130020801	BC	BIE	09-01-2017	105.300,00	43.700,00	-	43.700,00	
201700088	MONTREAL - Werkkapitaal 2017	AMBERANGER	1211	130020801	BC	BIE	09-01-2017	95.300,00	46.700,00	-	46.700,00	
201700090	SHANGHAI - Werkkapitaal 2017	AMBERANGER	1211	130020801	BC	BIE	09-01-2017	148.800,00	84.200,00	-	84.200,00	
201700091	BEIJING - Werkkapitaal 2017	AMBERANGER	1211	130020801	BC	BIE	09-01-2017	43.700,00	30.600,00	-	30.600,00	
201700092	SHENZHEN - Werkkapitaal 2017	AMBERANGER	1211	130020801	BC	BIE	09-01-2017	56.600,00	19.600,00	-	19.600,00	
201700094	HAVANNA - Werkkapitaal 2017	AMBERANGER	1211	130020801	BC	BIE	09-01-2017	39.000,00	12.300,00	-	12.300,00	



BRUSSEL FINANCIËN EN BEGROTING

GEWESTELIJKE OVERHEIDSDIENST BRUSSEL

LIJST VAN VASTLEGGINGEN (GETRANSFEREERD AAN BAOB)												
Vastleggingsnummer	Onderwerp	SAP user	Economische code	Financieel centrum	Fonds	Kosten plaats	Stukdatum	Totaal bedrag	Saldo op 01/01/2018	Wijzigingen 2018	Saldo op 31/12/2018	Opmerkingen
201700095	MADRID - Werkkapitaal 2017	AMBERANGER	1211	130020801	BC	BIE	09-01-2017	82.700,00	37.900,00	-	37.900,00	
201700096	SAN FRANCISCO - Werkkapitaal 2017	AMBERANGER	1211	130020801	BC	BIE	09-01-2017	157.000,00	29.900,00	-	29.900,00	
201700100	CHENNAI - Werkkapitaal 2017	AMBERANGER	1211	130020801	BC	BIE	09-01-2017	107.900,00	11.500,00	-	11.500,00	
201700101	TEL AVIV - Werkkapitaal 2017	AMBERANGER	1211	130020801	BC	BIE	09-01-2017	96.600,00	47.600,00	-	47.600,00	
201700102	MILAN - Werkkapitaal 2017	AMBERANGER	1211	130020801	BC	BIE	09-01-2017	115.400,00	25.800,00	-	25.800,00	
201700104	NAIROBI - Werkkapitaal 2017	AMBERANGER	1211	130020801	BC	BIE	09-01-2017	89.300,00	42.500,00	-	42.500,00	
201700105	KOEWIT - Werkkapitaal 2017	AMBERANGER	1211	130020801	BC	BIE	09-01-2017	123.100,00	31.200,00	-	31.200,00	
201700106	BEIROET - Werkkapitaal 2017	AMBERANGER	1211	130020801	BC	BIE	09-01-2017	153.900,00	22.700,00	-	22.700,00	
201700107	Den Haag - Werkkapitaal 2017	AMBERANGER	1211	130020801	BC	BIE	09-01-2017	61.100,00	42.800,00	-	42.800,00	
201700108	Warschau - Werkkapitaal 2017	AMBERANGER	1211	130020801	BC	BIE	09-01-2017	44.900,00	14.400,00	-	14.400,00	
201700109	KINSHASA - Werkkapitaal 2017	AMBERANGER	1211	130020801	BC	BIE	09-01-2017	129.300,00	10.500,00	-	10.500,00	
201700113	BELGRADO - Werkkapitaal 2017	AMBERANGER	1211	130020801	BC	BIE	09-01-2017	56.600,00	24.600,00	-	24.600,00	
201700114	SINGAPORE - Werkkapitaal 2017	AMBERANGER	1211	130020801	BC	BIE	09-01-2017	142.700,00	49.900,00	-	49.900,00	
201700115	STOCKHOLM - Werkkapitaal 2017	AMBERANGER	1211	130020801	BC	BIE	09-01-2017	92.700,00	19.900,00	-	19.900,00	
201700118	HANOI - Werkkapitaal 2017	AMBERANGER	1211	130020801	BC	BIE	09-01-2017	59.400,00	24.452,53	-	24.452,53	
201700119	ALGERIE - Assistenten salarissen 2017	AMBERANGER	1111	130020702	BC	BIE	09-01-2017	41.400,00	20.900,00	-	20.900,00	
201700142	Warschau - Assistent salaris 2017	AMBERANGER	1111	130020702	BC	BIE	09-01-2017	41.300,00	5.500,00	-	5.500,00	
201700144	MOSKOU - Assistent salaris 2017	AMBERANGER	1111	130020702	BC	BIE	09-01-2017	54.900,00	27.400,00	-	27.400,00	
201700331	NEW-YORK - Verhuizing EHA - St. May Flower	AMBERANGER	1211	130020801	BC	BIE	24-01-2017	11.500,00	356,78	-	356,78	
201700635	Voorschot EHA - MEDICA salon - Stand	AMBERANGER	1211	130030801	BC	BIE	13-02-2017	63.952,98	5.259,80	-	5.259,80	
201700829	Fashion Week Parijs- RBC kantoor	LTHIEBAUT	1211	130030801	BC	BIE	23-02-2017	43.000,00	24.830,00	-	24.830,00	
201701081	Fruit logistica - EHA Berlijn	JUWITONZE	1211	130030801	BC	BIE	07-03-2017	12.796,10	3.922,89	-	3.922,89	
201701173	Actie PA invest 2017 London - Brexit C.Mone	JUWITONZE	1211	130060801	BC	BIE	10-03-2017	5.696,35	2.481,95	-	2.481,95	
201701266	Actie HPA audiovisuele investering in Israël	JUWITONZE	1211	130060801	BC	BIE	14-03-2017	9.200,00	835,00	-	835,00	
201701277	GOURMET FOOD & WINE - Parijs kantoor	LTHIEBAUT	1211	130030801	BC	BIE	14-03-2017	49.981,00	2.016,00	-	2.016,00	
201701316	Arab Health 2018 - Stand (koeweit kantoor)	LTHIEBAUT	1211	130030801	BC	BIE	15-03-2017	94.000,00	94.000,00	-	94.000,00	
201701374	Huurcontract van een oppervlak in salon MWC2018	JUWITONZE	1211	130030801	BC	BIE	20-03-2017	73.000,00	73.000,00	-	73.000,00	
201701391	PUTTERS -Verhuizing S.HARDY van Brussels naar Algerije	LTHIEBAUT	1211	130020801	BC	BIE	21-03-2017	5.175,00	4.114,00	-	4.114,00	
201701786	NB Smart city Barcelona salon 2017/cefact/snh/062/1066	JUWITONZE	1211	130030801	BC	BIE	05-04-2017	35.513,00	3.945,20	-	3.945,20	
201701819	CABSAT 2017 - Standbouw - koeweit kantoor	FNYANGHE	1211	130030801	BC	BIE	07-04-2017	13.000,00	3.620,00	-	3.620,00	



BRUSSEL FINANCIËN EN BEGROTING

GEWESTELIJKE OVERHEIDSDIENST BRUSSEL

LIJST VAN VASTLEGGINGEN (GETRANSFEREERD AAN BAOB)												
Vastleggingsnummer	Onderwerp	SAP user	Economische code	Financieel centrum	Fonds	Kosten plaats	Stukdatum	Totaal bedrag	Saldo op 01/01/2018	Wijzigingen 2018	Saldo op 31/12/2018	Opmerkingen
201701877	2017/invest/EDB/1073 complement aan NB 2199 PB	JUWITONZE	1211	130060801	BC	BIE	12-04-2017	6.000,00	6.000,00	-	6.000,00	
201702172	IRISNET - Deel BIE consultancy contract	LTHIEBAUT	1211	130010801	BC	BIE	27-04-2017	35.248,00	0,70	-	0,70	
201702174	Congrès EHA 2017 - Hotel Manos Stéphanie	LTHIEBAUT	1211	130020801	BC	BIE	27-04-2017	24.848,00	4.862,32	-	4.862,32	
201702251	NB Arabe health à Dubai 30/01 au 02/02 2017GBR2217	JUWITONZE	1211	130030801	BC	BIE	03-05-2017	34.300,00	34.300,00	-	34.300,00	
201702404	NB Economische missie in Marokko	JUWITONZE	1211	130030801	BC	BIE	10-05-2017	9.300,00	9.300,00	-	9.300,00	
201702429	NB 2018 /CEXACT/BIOFACH/GMN/1087	JUWITONZE	1211	130030801	BC	BIE	11-05-2017	24.690,00	24.690,00	-	24.690,00	
201702561	BBE 2017 - We tell stories capsules vidéo/jingles	LTHIEBAUT	1211	130050801	BC	BIE	18-05-2017	10.744,80	24,20	-	24,20	
201702625	NB 2017/cefact/sdh/041/1095 Bio Internationale EHA	JUWITONZE	1211	130030801	BC	BIE	24-05-2017	11.000,00	8.961,09	-	8.961,09	
201702725	Investeringspromotieroadshow Brazilië - Rio en Sao	MHAJAMELIHA S	1211	130060801	BC	BIE	30-05-2017	16.317,00	0,15	-	0,15	
201702731	NB 2017/CEXACT/SDH/055/1098Techcrunch Silic Valley	JUWITONZE	1211	130030801	BC	BIE	30-05-2017	65.000,00	65.000,00	-	65.000,00	
201702875	NB 2017/CEXACT/RVH/044/1110 EHA Tokyo	JUWITONZE	1211	130060801	BC	BIE	09-06-2017	11.500,00	11.500,00	-	11.500,00	
201702876	NB 2017/CEXACT/RVH/044/1110 BCD Missie C-J	JUWITONZE	1211	130060801	BC	BIE	09-06-2017	17.500,00	16.422,31	-	16.422,31	
201702888	AGORIA - conventie 2017	JUWITONZE	3300	130033401	BC	BIE	12-06-2017	30.000,00	10.000,00	10.000,00	0,00	1181014578 van 10/07/2018 (10.000)
201702889	NB 2017/CEXACT/SDH/069/1100 Havanna	JUWITONZE	1211	130030801	BC	BIE	12-06-2017	13.350,00	3.920,10	-	3.920,10	
201703130	MAD BRUSSELS - Conventie 2017	FNYANGHE	4160	130031501	BC	BIE	28-06-2017	120.556,00	24.111,00	23.441,00	670,00	1181017600 van 20/08/2018 (23.441)
201703132	LA CAMBRE MODES - Conventie 2017	FNYANGHE	3300	130033401	BC	BIE	28-06-2017	12.000,00	2.000,00	-	2.000,00	
201703346	NB 2018/CEXACT/BV/ISM/1114	JUWITONZE	1211	130030801	BC	BIE	06-07-2017	55.560,87	30.574,37	-	30.574,37	
201703349	2018/CEXACT/NSI/Fruitlogistica/1113	JUWITONZE	1211	130030801	BC	BIE	06-07-2017	57.511,00	57.511,00	-	57.511,00	
201703351	KALIBER SERVICES - Consultancy contract Duitsland	LTHIEBAUT	1211	130060801	BC	BIE	06-07-2017	30.504,10	17.794,09	-	17.794,09	
201703437	SUITE HOME - Flat hotel EHA	LTHIEBAUT	1211	130020801	BC	BIE	12-07-2017	22.500,00	13.860,00	-	13.860,00	
201703648	Subsidie van 16 CCB (buiten EU)	MHAJAMELIHA S	3560	130044903	BC	BIE	19-07-2017	7.976,15	1.092,52	1.092,52	0,00	ongedaan maken van vastlegging van 24/10/2018
201703947	NB 2017/CEXACT/LBO/1118 GITEX salon in Dubai	JUWITONZE	1211	130030801	BC	BIE	03-08-2017	10.260,00	10.260,00	-	10.260,00	
201704021	NB 2017/CEXACT/VDU/1117 Foodex	JUWITONZE	1211	130030801	BC	BIE	07-08-2017	30.000,00	3.848,12	-	3.848,12	
201704070	Een nacht...een graan - conventie 2017	FNYANGHE	3300	130033401	BC	BIE	10-08-2017	10.000,00	5.000,00	5.000,00	0,00	1181021043 van 02/10/2018 (5.000)
201704072	BECI - Conventie 2017	FNYANGHE	3300	130033401	BC	BIE	10-08-2017	140.000,00	35.000,00	35.000,00	0,00	1181024528 van 12/11/2018 (11.222,14) + ongedaan maken van vastlegging van 14/11/2018
201704117	2017/CEXACT/CMO/1044 Ivoorkust-Burkina AWEX	JUWITONZE	1211	130030801	BC	BIE	18-08-2017	26.000,00	3.000,00	-	3.000,00	
201704119	2017/inv/rvh/1120 Investeringspromotieroadshow INDIA	JUWITONZE	1211	130060801	BC	BIE	18-08-2017	24.660,00	24.660,00	-	24.660,00	



BRUSSEL FINANCIËN EN BEGROTING

GEWESTELIJKE OVERHEIDSDIENST BRUSSEL

LUIST VAN VASTLEGGINGEN (GETRANSFEREERD AAN BAOB)												
Vastleggingsnummer	Onderwerp	SAP user	Economische code	Financieel centrum	Fonds	Kosten plaats	Stukdatum	Totaal bedrag	Saldo op 01/01/2018	Wijzigingen 2018	Saldo op 31/12/2018	Opmerkingen
201704721	NB 2017/INVEST/consultant /Korea/1131 L.Verblijst	JUWITONZE	1211	130060801	BC	BIE	22-09-2017	30.999,00	25.832,50		25.832,50	
201704748	NB 2017/INVEST/L.Verblijst/COAFAIR/1136	JUWITONZE	1211	130060801	BC	BIE	22-09-2017	10.972,50	10.972,50		10.972,50	
201705051	NB CHTF 2017/Invest /LVE /1145	JUWITONZE	1211	130060801	BC	BIE	10-10-2017	15.550,00	15.550,00		15.550,00	
201705309	ARIB - Subsidie 2017	FNYANGHE	3200	130033801	BC	BIE	24-10-2017	15.000,00	15.000,00	15.000,00	0,00	1181013137 van 20/06/2018 (10.000) / 1181025495 van 21/11/2018 (5.000)
201705354	NB IBC 2017/CEXACT/TDU/IBC/1153	JUWITONZE	1211	130060801	BC	BIE	25-10-2017	7.804,50	7.804,50		7.804,50	
201705357	NB Staatsbezoek in India 2017/CEXACT/RVH/066/1152	JUWITONZE	1211	130030801	BC	BIE	25-10-2017	16.000,00	3.517,88		3.517,88	
201705453	SMILE OPEN SS MAINTENANCE LIFERAY- 2017/INFOCOM/180	FNYANGHE	1211	130050801	BC	BIE	30-10-2017	15.246,00	15.246,00		15.246,00	
201705638	NB Medica 2017/CEXACT/NST/061/1156 (EHA Cologne)	JUWITONZE	1211	130030801	BC	BIE	10-11-2017	16.119,40	16.119,40		16.119,40	
201705899	Brexit actie - audiovisuele sector Londen 2017/EDB	JUWITONZE	1211	130060801	BC	BIE	14-11-2017	8.560,00	1.445,42		1.445,42	
201705954	Subsidie 2017 - VISIT- BRUSSELS	FNYANGHE	4160	130031501	BC	BIE	20-11-2017	135.000,00	35.000,00	35.000,00	0,00	1181015579 van 20/07/2018 (85.000)
201706017	Olivier DUCULOT - Coaching FR 2018	LTHIEBAUT	1211	130030804	BC	BIE	21-11-2017	45.223,75	45.223,75		45.223,75	
201706091	ASAP - Coaching NL 2018	LTHIEBAUT	1211	130030804	BC	BIE	23-11-2017	35.000,00	35.000,00		35.000,00	
201706131	NB Economische missie Oeganda-Kenia 2017/CEXACT/CMO/059/	JUWITONZE	1211	130030801	BC	BIE	24-11-2017	10.000,00	10.000,00		10.000,00	
201706260	CROP MARK: nieuwe website "Invest in Brussels"	LTHIEBAUT	1211	130050801	BC	BIE	28-11-2017	31.302,70	31.302,70		31.302,70	
201706516	Investeer consultant 2018 voor Frankrijk (Geolink)	LTHIEBAUT	1211	130060801	BC	BIE	04-12-2017	24.000,00	24.000,00		24.000,00	
201706528	THE ECONOMIST INTELLIGENCE UNIT - Country Reports	LTHIEBAUT	1211	130050801	BC	BIE	05-12-2017	21.296,00	3.696,00		3.696,00	
201706547	Nieuwe website "invest in Brussels" BC 2017/220	JUWITONZE	1211	130060801	BC	BIE	05-12-2017	12.100,00	12.100,00		12.100,00	
201706567	NB 2017/Invest/LVE/Japan/1179 inspectie Japan	JUWITONZE	1211	130060801	BC	BIE	05-12-2017	24.000,00	24.000,00		24.000,00	
201706571	NB2018 /CEXACT/CMV IT&Law missie in Bangalore India	JUWITONZE	1211	130030801	BC	BIE	05-12-2017	15.500,00	15.500,00		15.500,00	
201706578	Belgian foundation for food sciences VZW 2017	LTHIEBAUT	3300	130033401	BC	BIE	06-12-2017	2.500,00	2.500,00	2.500,00	0,00	1181015784 van 24/07/2018 (2.500)
201730062	NB 2017/CEXACT/TD/1128 ConHit Berlijn April 2018	JUWITONZE	1211	130030801	EF	BIE	02-10-2017	11.970,00	11.970,00		11.970,00	
201730065	27ste NB 2018/CEXACT/MWC/GJE/1144	JUWITONZE	1211	130030801	EF	BIE	11-10-2017	25.700,00	25.700,00		25.700,00	
201730068	NB BROADCASTING 2018 salon/CEXACT/TDU/IBC/1153	JUWITONZE	1211	130030801	EF	BIE	23-10-2017	14.157,00	14.157,00		14.157,00	
201730076	NB "Medical Fair Asia" salon 2018/CEXACT/CMN/1157	JUWITONZE	1211	130030801	EF	BIE	25-10-2017	13.500,00	13.500,00		13.500,00	
201730077	NB MIPIM-salon 2018 /CEXACT/MIPIM/NST/1158	JUWITONZE	1211	130030801	EF	BIE	26-10-2017	28.932,00	28.932,00		28.932,00	
201730097	NB Economische missie Oeganda-Kenia 2017/CEXACT/CMO/059/	JUWITONZE	1211	130030801	EF	BIE	24-11-2017	11.000,00	11.000,00		11.000,00	
201730098	NB Economische missie /IRAN 2017/CEXACT/GBR/058/1150	JUWITONZE	1211	130030801	EF	BIE	01-12-2017	9.750,00	9.750,00		9.750,00	



BRUSSEL FINANCIËN EN BEGROTING
GEWESTELIJKE OVERHEIDSDIENST BRUSSEL

Vastleggingsnummer	Onderwerp	SAP user	Economische code	Financieel centrum	Fonds	Kosten plaats	Stukdatum	Totaal bedrag	LIJST VAN VASTLEGGINGEN (GETRANSFEREERD AAN BA0B)		
									Saldo op 01/01/2018	Wijzigingen 2018	Saldo op 31/12/2018
201730120	NB ISM 2017/CEXACT/TDU/1173	JUWITONZE	1211	130030801	EF	BIE	04-12-2017	24.986,50	24.986,50		24.986,50
TOTAL									2.207.421,56		1.997.066,87



UITVOERINGSREKENING VAN DE
BEGROTING

2018



Inhoudsopgave

Inleiding aan de uitvoeringsrekening van de begroting.....	207
Uitvoeringsrekeningen van de inkomsten en uitgaven inzake het beheer van de fondsen met betrekking tot de opcentiemen en andere fondsen van derden inzake fiscale aangelegenheden.....	208
Uitvoeringsrekening van de middelenbegroting.....	209
Algemene uitgavenbegroting.....	211



INLEIDING AAN DE UITVOERINGSREKENING VAN DE BEGROTING

In het kader van de 6^{de} hervormingen en de overdracht van bepaalde bevoegdheden van de Federale staat naar de gewesten, heeft de GOB, door gebruik te maken van de diensten van de fiscaliteit, het beheer gekregen van verschillende belastingen (City taks, onroerende voorheffing, verkeersbelasting, enz...) waarop opcentiemen berekend zijn die toekomen aan de gemeenten en de agglomeratie van Brussels.

Het gewest is bijgevolg belast met de heffing van opcentiemen bij de belastingbetaler ten voordele van de gemeenten en de Brusselse agglomeratie.

Het ingestelde mechanisme, dat ervoor zorgt dat er continuïteit van functioneren is bij de gemeenten, rekening houdend met de mechanismen die van toepassing waren tussen de gemeenten en de Federale, was om hen maandelijkse voorschotten over te schrijven, in afwachting van de werkelijke inning van de ingekohierde belastingen. Vervolgens is het voorzien om één maal per jaar over te gaan tot een clearing, om de verschillen te regulariseren tussen de werkelijke inning van de geïnkohierde belastingen enerzijds en de reeds betaalde voorschotten anderzijds.

Ofwel is dit verschil ten voordele van de gemeenten. In dergelijk geval zal het vastgestelde saldo teruggevorderd worden op de te betalen voorschotten van het volgende jaar;

Ofwel is dit verschil ten voordele van het Gewest, in dergelijk geval zal het teveel ontvangen bedrag terug gestort worden aan de gemeenten en de Agglomeratie, onder de vorm van een subsidie.

Teneinde een efficiënte en doeltreffende opvolging van de verrichtingen betreffende dit ingestelde mechanisme toe te laten, werd beslist om basisallocaties in de begroting van het Gewest te creëren om de uitbetalingen en de inningen in verband met de opcentiemen die geïnd worden door het Gewest voor rekening van de gemeenten en de agglomeratie te traceren.

Tijdens zijn audit in 2017, heeft het Rekenhof het proces dat eruit bestaat om deze verrichtingen in het budget op te nemen ter discussie gesteld, erop wijzend dat deze verrichtingen louter financiële verrichtingen betroffen aangezien ze uitgevoerd worden voor de rekening van derden en deze verrichtingen bijgevolg in geen geval mogen voorkomen in de verschillende budgetten.

Hetzelfde proces gebruikend in 2018, werd overeengekomen met de auditeurs om in 2018 deze cijfers uit de verschillende uitvoeringsrekeningen te halen, door ze af te zonderen in een tabel die als bijlage bij de huidige uiteenzetting zal worden bijgevoegd.

Er werd besloten om onze procedures enerzijds aan te passen, en anderzijds ook de budgetten voor 2019, tijdens de begrotingsaanpassing, te corrigeren om de opmerkingen betreffende het niet langer opnemen van deze verrichtingen in de begroting te bekrachtigen maar om ze op te nemen in een reporting die zich als bijlage zal bevinden bij de budgettaire documenten.



UITVOERINGSREKENINGEN VAN DE INKOMSTEN EN UITGAVEN INZAKE HET BEHEER VAN DE FONDSSEN MET BETREKKING TOT DE OPCENTIEMEN EN ANDERE FONDSSEN VAN DERDEN INZAKE FISCALE AANGELEGENHEDEN

UITVOERINGSREKENINGEN VAN DE INKOMSTEN EN UITGAVEN INZAKE HET BEHEER VAN DE FONDSSEN MET BETREKKING TOT DE OPCENTIEMEN EN ANDERE FONDSSEN VAN DERDEN INZAKE FISCALE AANGELEGENHEDEN						
SOORT TAKS	VOORSCHOTTEN			INKOHIERINGEN		
	RAMINGEN	UITVOERING	%	RAMINGEN	UITVOERING	%
Gemeentelijke opcentiemen op de onroerende voorheffing	623.335.000	520.000.000	83,42%	623.335.000	680.052.538	109,10%
Gemeentelijke opcentiemen op de gewest belasting op hotels	26.786.000	26.785.502	100,00%	26.780.000	24.330.741	90,85%
Agglomeratieopcentiemen op de onroerende voorheffing	285.178.000	0	0,00%	285.178.000	229.364.548	80,43%
Premie BE HOME Schaarbeek	594.000	0	0,00%	594.000	540.030	90,91%
TOTAAL	935.893.000	546.785.502	58,42%	935.887.000	934.287.857	99,83%



UITVOERINGSREKENING VAN DE MIDDELENBEGROTING

UITVOERINGSREKENING VAN DE MIDDELENBEGROTING 2018	BEGROTINGS- KREDIETEN	BEGROTINGS- UITVOERING	% GE- REALISEERD
OPDRACHT 01 ALGEMENE FINANCIERING	4.601.925.000,00	4.358.600.953,19	94,71%
PROGRAMMA 010 BIJZONDERE FINANCIERINGSWET GEWESTELIJKE BELASTINGEN	1.354.483.000,00	1.393.218.402,63	102,86%
PROGRAMMA 020 GEWESTBELASTINGEN	102.485.000,00	107.892.314,99	105,28%
PROGRAMMA 021 VERWIJLINTERESTEN,BOETES EN UITZONDERLIJKE ONTVANGSTEN VERBONDEN MET DE FISCALITEIT	33.000,00	720.597,00	2183,63%
PROGRAMMA 030 VOORMALIGE PROVINCIE BELASTINGEN	6.670.000,00	6.260.824,05	93,87%
PROGRAMMA 040 TAXI'S	1.197.000,00	1.341.872,09	112,10%
PROGRAMMA 050 AUTONOME ONVANGST INZAKE BRAAKLIGGENDE BEDRIJFSTERREINEN	-	-	-
PROGRAMMA 060 BIJZONDERE FINANCIERINGSWET, TOEGEKEND GEDEELTE INZAKE PERSONENBELASTING	1.944.043.000,00	1.948.815.812,25	100,25%
PROGRAMMA 070 DODE HANDEN	100.292.000,00	100.291.991,00	100,00%
PROGRAMMA 080 AGGLOMERATIEBEVOEGDHEDEN	287.951.000,00	255.926.851,10	88,88%
PROGRAMMA 090 FINANCIËLE ONTVANGSTEN	738.296.000,00	471.333.817,75	63,84%
PROGRAMMA 100 STORTINGEN VAN BRUSSELSE INSTELLINGEN	10.500.000,00	11.158.215,30	106,27%
PROGRAMMA 110 DIVERSE ONTVANGSTEN	55.975.000,00	61.267.131,74	109,45%
PROGRAMMA 120 FINANCIËN	-	120.063,29	-
PROGRAMMA 130 OPBRENGSTEN VAN DEELNEMINGEN IN OVERHEIDSBEDRIJVEN	-	253.060,00	-
OPDRACHT 02 SPECIFIEKE FINANCIERING	357.055.000,00	316.944.970,89	88,77%
PROGRAMME 140 FILMSECTOR	-	-	-
PROGRAMMA 150 OPENBAAR AMBT	7.530.000,00	4.367.658,60	58,00%
PROGRAMMA 151 ONTVANGSTEN ICT	431.000,00	-	0,00%
PROGRAMMA 160 GELIJKHEID VAN KANSEN	15.000,00	-	0,00%
PROGRAMMA 170 GEWESTELIJK VASTGOEDBEHEER	50.828.000,00	31.888.963,22	62,74%
PROGRAMMA 180 LOKALE BESTUREN	1.800.000,00	-	0,00%
PROGRAMMA 200 HULP AAN DE ONDERNEMINGEN	26.170.000,00	11.515.031,08	44,00%
PROGRAMMA 201: TOEGANG TOT HET BEROEP	170.000,00	229.797,98	135,18%
PROGRAMMA 202: TERUGBETALING DOOR CITYDEV.BRUSSELS VAN DE LENING VAN 10 MILJOEN EURO VERSTREKT DOOR HET MBHG IN HET KADER VAN DE ECONOMISCHE EXPANSIE	300.000,00	349.041,08	116,35%
PROGRAMMA 203 TOURISTISCHE LOGIES	80.000,00	111.530,40	139,41%
PROGRAMMA 210 VOEDINGSMIDDELENINDUSTRIE	-	-	-
PROGRAMMA 220 WETENSCHAPPELIJK ONDERZOEK	150.000,00	138.332,72	92,22%
PROGRAMMA 230 BUITENLANDSE HANDEL	-	11.361,54	-
PROGRAMMA 240 ENERGIE	28.859.000,00	27.062.047,19	93,77%
PROGRAMMA 250 TEWERKSTELLING	-	-	-
PROGRAMMA 251: WERKGELEGENHEID-INSPECTIE	260.000,00	381.455,60	146,71%
PROGRAMMA 252: PARTICULIERE BUREAUS VOOR ARBEIDSBEMIDDELING EN UITZENDBUREAUS	-	-	-
PROGRAMMA 253: INSCHAKELINGSONDERNEMINGEN EN PLAATSELIJKE INITIATIEVEN VOOR DE ONTWIKKELING VAN DE WERKGELEGENHEID	-	-	-
PROGRAMMA 254 DIENSTENCHEQUES	4.318.000,00	1.427.280,76	33,05%
PROGRAMMA 255 BEROEPSKAARTEN	137.000,00	149.975,00	109,47%
PROGRAMMA 260 UITRUSTING EN VERPLAATSINGEN	150.566.000,00	149.698.098,76	99,42%
PROGRAMMA 261 ONTVANGSTEN IN VERBAND MET DE VERKEERSVEILIGHEID	20.642.000,00	20.479.860,72	99,21%
PROGRAMMA 262 ONTVANGSTEN IN VERBAND MET DE BINNENVAART	-	-	-
PROGRAMMA 270 WATERWERKEN	-	-	-
PROGRAMMA 280 STEDENBOUW EN GRONDBEHEER	3.318.000,00	3.615.916,90	108,98%
PROGRAMMA 290 HERWAARDERINGVAN KWETSBARE WIJKEN	-	-	-
PROGRAMMA 300 HUISVESTING	216.000,00	283.284,89	131,15%
PROGRAMMA 310 SOCIALE HUISVESTING	28.532.000,00	26.890.703,30	94,25%
PROGRAMMA 320 HISTORISCH EN CULTUREEL ERFGOED	49.000,00	44.637,37	91,10%



UITVOERINGSREKENING VAN DE MIDDELENBEGROTING 2018	BEGROTINGS- KREDIETEN	BEGROTINGS- UITVOERING	% GE- REALISEERD
PROGRAMMA 330 BESCHERMING VAN HET LEEFMILIEU	2.527.000,00	1.713.558,84	67,81%
PROGRAMMA 331 ONTVANGSTEN VERBONDEN MET HET FONDS VOOR DE PREVENTIE, SORTERING, HERGEBRUIK, RECYCLING EN NUTTIGE TOEPASSING VAN AFVALSTOFFEN	3.109.000,00	3.218.207,31	103,51%
PROGRAMMA 332 ONTVANGSTEN IN VERBAND MET DIERENWELZIJN	14.000,00	12.420,00	88,71%
PROGRAMMA 333 KLIMAAT	23.250.000,00	29.569.584,67	127,18%
PROGRAMMA 340 GROENE RUIMTEN, BOSSEN EN NATUURGEBIEDEN	3.784.000,00	3.786.222,96	100,06%
TOTAAL BEGROTINGSONTVANGSTEN : OPDRACHT 01+ OPDRACHT 02	4.958.980.000,00	4.675.545.924,08	94,28%

ALGEMENE UITGAVENBEGROTING

NUMMER	OPDRACHT	PROGRAMMA	VASTLEGGINGS KREDIETEN		VEREVENINGSKREDIETEN		VARIABLE VEREFENINGSKREDIETEN		
			KREDIETEN	UITVOERING	KREDIETEN	UITVOERING	KREDIETEN	UITVOERING	
01	Financiering van het Brussels Hoofdstedelijk Parlement	Financiering van de werking van het Parlement Financiering van de investeringen van het Parlement	44.554.000,00	0,00	0,00	44.554.000,00	0,00	0,00	0,00
			44.554.000,00	0,00	0,00	44.554.000,00	0,00	0,00	0,00
TOTAAL 01			44.554.000,00	0,00	0,00	44.554.000,00	0,00	0,00	0,00
001		Financiering van het kabinet van de Minister-President van de Brusselse Hoofdstedelijke Regering	4.808.000,00	0,00	0,00	4.808.000,00	0,00	0,00	0,00
002		Financiering van het kabinet van de eerste der Ministers van de Brusselse Hoofdstedelijke Regering, behorend tot de minst talrijke taairol	2.667.000,00	0,00	0,00	2.667.000,00	0,00	0,00	0,00
003		Financiering van het kabinet van de eerste der Ministers van de Brusselse Hoofdstedelijke Regering, behorend tot de meest talrijke taairol	2.575.000,00	0,00	0,00	2.575.000,00	0,00	0,00	0,00
004		Financiering van het kabinet van de tweede der Ministers van de Brusselse Hoofdstedelijke Regering behorend tot de minst talrijke taairol	2.699.000,00	0,00	0,00	2.699.000,00	0,00	0,00	0,00
02	Financiering van de Brusselse Hoofdstedelijke Regering								
005		Financiering van het kabinet van de tweede der Ministers van de Brusselse Hoofdstedelijke Regering behorend tot de meest talrijke taairol	2.414.000,00	0,00	0,00	2.414.000,00	0,00	0,00	0,00
006		Financiering van het kabinet van de eerste der Staatssecretarissen bij het Brussels Hoofdstedelijk Gewest behorend tot de meest talrijke taairol	2.355.000,00	0,00	0,00	2.355.000,00	0,00	0,00	0,00
007		Financiering van het kabinet van de Staatssecretaris bij het Brussels Hoofdstedelijk Gewest behorend tot de minst talrijke taairol	2.246.000,00	0,00	0,00	2.246.000,00	0,00	0,00	0,00
008		Financiering van het kabinet van de tweede der Staatssecretarissen bij het Brussels Hoofdstedelijk Gewest behorend tot de meest talrijke taairol	2.218.000,00	0,00	0,00	2.218.000,00	0,00	0,00	0,00

NUMMER	OPDRACHT	PROGRAMMA	VASTLEGGINGS KREDIETEN		VEREFFENINGSKREDIETEN		VARIABLE VEREFFENINGSKREDIETEN			
			KREDIETEN	UITVOERING	KREDIETEN	UITVOERING	KREDIETEN	UITVOERING		
009		Betaling van de wedden van de Ministers en Staatssecretarissen	2.315.000,00	2.269.967,99	0,00	0,00	2.315.000,00	2.269.967,99	0,00	0,00
010		Lasten verbonden met de voormalige kabinetten	783.000,00	749.310,53	0,00	0,00	783.000,00	749.310,53	0,00	0,00
TOTAAL 02			25.080.000,00	23.816.745,03	0,00	0,00	25.080.000,00	23.810.719,52	0,00	0,00
03		Gemeenschappelijke initiatieven van de Regering van het Brussels Hoofdstedelijk Gewest	51.104.000,00	31.112.933,32	0,00	0,00	42.512.000,00	22.491.471,97	0,00	0,00
003		"Strategie 2025"	1.120.000,00	319.232,34	0,00	0,00	826.000,00	611.875,77	0,00	0,00
TOTAAL 03			52.224.000,00	31.432.165,66	0,00	0,00	43.338.000,00	23.103.347,74	0,00	0,00
04		Beheer van de human resources en de materiële middelen van de GOB, evenals de administratieve vereenvoudigend op gewestvlak	5.000,00	0,00	0,00	0,00	5.000,00	0,00	0,00	0,00
001		Ondersteuning van het algemeen beleid	5.000,00	0,00	0,00	0,00	5.000,00	0,00	0,00	0,00
002		Algemene uitgaven om de realisatie van de opdrachten van de GOB te verzekeren	145.570.000,00	141.523.414,99	0,00	0,00	145.495.000,00	140.715.251,04	0,00	0,00
003		Verspreiding van de informatie aangaande de opdrachten van de GOB	245.000,00	238.892,54	0,00	0,00	245.000,00	231.206,43	0,00	0,00
004		Administratieve vereenvoudiging op gewestvlak	870.000,00	704.301,44	0,00	0,00	870.000,00	481.491,20	0,00	0,00
TOTAAL 04			146.690.000,00	142.466.608,97	0,00	0,00	146.615.000,00	141.427.948,67	0,00	0,00
05		Ontwikkeling van een gelijke-kansenbeleid	2.125.000,00	1.861.970,68	0,00	0,00	2.117.000,00	1.956.343,28	0,00	0,00
001		Ondersteuning van het algemeen beleid	16.618.000,00	316.395,35	0,00	0,00	17.498.000,00	375.401,65	0,00	0,00
002		Uitvoering van het beleid inzake overheidsschuld	326.695.000,00	315.444.688,95	0,00	0,00	326.695.000,00	315.444.472,72	0,00	0,00
003		Fiscaliteit	1.502.000,00	1.216.292,07	0,00	0,00	1.502.000,00	1.216.292,07	0,00	0,00
004		Gecentraliseerd beheer van de thesaurieën van de instellingen die lid zijn van het Financieel Coördinatiecentrum van het Brussels Hoofdstedelijk Gewest	1.347.000,00	1.345.099,12	0,00	0,00	1.347.000,00	1.345.099,12	0,00	0,00
TOTAAL 05			346.162.000,00	318.322.475,49	0,00	0,00	347.042.000,00	318.381.265,56	0,00	0,00
06		Financieel en budgetair beheer en controle	31.265.000,00	31.265.000,00	0,00	0,00	31.265.000,00	31.265.000,00	0,00	0,00
001		Ondersteuning van de algemene werking van het Centrum voor Informatica voor het Brussels Gewest (CIBG)	31.265.000,00	31.265.000,00	0,00	0,00	31.265.000,00	31.265.000,00	0,00	0,00
003		Het beheer inzake informatie- en communicatietechnologie (ICT)	16.534.000,00	15.934.000,00	0,00	0,00	16.534.000,00	15.934.000,00	0,00	0,00
004		Exploitatie en ontwikkeling van de informatica binnen het Ministerie van het Brussels Hoofdstedelijk Gewest (M.B.H.G.)	16.511.000,00	15.015.167,43	0,00	0,00	12.928.000,00	12.338.783,94	0,00	0,00



BRUSSEL FINANCIËN EN BEGROTING

GEWESTELIJKE OVERHEIDSDIENST BRUSSEL

NUMMER	OPDRACHT	PROGRAMMA	VASTLEGGINGS KREDIETEN		VEREVENINGSKREDIETEN		VARIABLE VEREFFENINGSKREDIETEN	
			KREDIETEN	UITVOERING	KREDIETEN	UITVOERING	KREDIETEN	UITVOERING
005		Financiering van het Centrum van Informatica voor het Brussels Gewest (C.I.B.G.) voor het voeren van acties ter stimulering van de informatie- en communicatietechnologie in de gemeenten en OCMW's	1.000.000,00	1.000.000,00	0,00	0,00	1.000.000,00	0,00
006		Financiering van het Centrum van Informatica voor het Brussels Gewest (C.I.B.G.) voor het voeren van acties ter stimulering van de informatie- en communicatietechnologie in de instellingen van openbaar nut	0,00	0,00	0,00	0,00	0,00	0,00
007		Financiering van het Centrum van Informatica voor het Brussels Gewest (C.I.B.G.) voor het voeren van acties ter stimulering van de informatie- en communicatietechnologie in de onderwijsinstellingen	2.184.000,00	2.184.000,00	0,00	0,00	2.184.000,00	0,00
008		Financiering van het Centrum van Informatica voor het Brussels Gewest (C.I.B.G.) voor het voeren van acties ter stimulering van de informatie- en communicatietechnologie in de ziekenhuizen	0,00	0,00	0,00	0,00	0,00	0,00
009		Financiering van het Centrum van Informatica voor het Brussels Gewest (C.I.B.G.) voor het voeren van acties ter stimulering van de informatie- en communicatietechnologie in het kader van Europese en internationale projecten	0,00	0,00	0,00	0,00	0,00	0,00
010		Ondersteuning van de digitalisering	845.000,00	818.397,00	0,00	0,00	845.000,00	0,00
TOTAAL 07			68.339.000,00	66.216.564,43	0,00	0,00	64.756.000,00	63.297.584,94
08		Grondregie: algemeen beleid	142.000,00	117.748,93	0,00	0,00	148.000,00	146.320,51
002		Openbaar vastgoedbeheer	34.972.000,00	34.150.948,76	0,00	0,00	29.015.000,00	28.299.016,01
TOTAAL 08			35.114.000,00	34.268.697,69	0,00	0,00	29.163.000,00	28.445.336,52
09		Brandbestrijding en Dringende Medische Hulpverlening	0,00	0,00	0,00	0,00	0,00	0,00
002			104.680.000,00	104.680.000,00	0,00	0,00	101.200.000,00	101.200.000,00
TOTAAL 09			104.680.000,00	104.680.000,00	0,00	0,00	101.200.000,00	101.200.000,00
10		Ondersteuning van het algemeen beleid	1.323.000,00	1.172.296,01	0,00	0,00	1.383.000,00	1.217.375,78
002		Organisatie van verkiezingen	1.959.000,00	1.877.688,83	0,00	0,00	12.287.000,00	12.150.689,58

NUMMER	OPDRACHT	PROGRAMMA	VASTLEGGINGS KREDIETEN		VEREVENINGSKREDIETEN		VARIABLE VEREFFENINGSKREDIETEN			
			KREDIETEN	UITVOERING	KREDIETEN	UITVOERING	KREDIETEN	UITVOERING		
003		Opleiding van het personeel van de plaatselijke besturen	2.141.000,00	2.141.000,00	0,00	0,00	2.157.000,00	2.156.005,98	0,00	0,00
004		Algemene financiering van de gemeenten	454.638.000,00	454.637.146,00	0,00	0,00	451.031.000,00	450.861.563,50	0,00	0,00
005		Financiering van specifieke projecten van de gemeenten	58.687.000,00	58.686.405,00	0,00	0,00	54.573.000,00	53.858.994,25	0,00	0,00
006		Financiering van de investeringen van openbaar nut	52.321.000,00	50.967.763,53	0,00	0,00	21.020.000,00	18.980.367,61	0,00	0,00
007		Veiligheid	129.104.000,00	129.103.812,74	0,00	0,00	125.117.000,00	125.016.543,02	0,00	0,00
008	Ondersteuning en begeleiding van de plaatselijke besturen	Financiering van de gewestelijke instelling belast met de herfinanciering van de gemeentelijke thesauriën	25.054.000,00	25.054.000,00	0,00	0,00	25.054.000,00	25.018.000,00	0,00	0,00
009		Financiering van de diensten van de Gouverneur en Vice-Gouverneur	233.000,00	230.226,20	0,00	0,00	229.000,00	225.626,20	0,00	0,00
010		Regionale tussenkomst in het kader van rampen	145.000,00	0,00	0,00	0,00	0,00	0,00	0,00	0,00
011		Beleid van maatschappelijke integratie	0,00	0,00	0,00	0,00	0,00	0,00	0,00	0,00
012		Opstart van Brussel - Preventie & Veiligheid	0,00	0,00	0,00	0,00	0,00	0,00	0,00	0,00
TOTAAL 10			725.605.000,00	723.870.388,31	0,00	0,00	692.851.000,00	689.485.165,92	0,00	0,00
001	Financiering van de erendiensten en de lekenmoraal	Ondersteuning van het algemeen beleid	0,00	0,00	0,00	0,00	0,00	0,00	0,00	0,00
002		Tussenkomst in de kosten en tekorten	4.820.000,00	4.802.084,21	0,00	0,00	4.821.000,00	4.780.486,10	0,00	0,00
TOTAAL 11			4.820.000,00	4.802.084,21	0,00	0,00	4.821.000,00	4.780.486,10	0,00	0,00
001		Ondersteuning van het economisch beleid	918.000,00	495.256,92	0,00	0,00	892.000,00	620.814,25	0,00	0,00
002		Werkingssteun in het kader van specifieke ordonnaties en wetten betreffende de ondersteuning van de economie	11.288.000,00	10.916.033,15	0,00	0,00	8.803.000,00	8.717.041,50	0,00	0,00
003		Streun aan de agrovoedingssector, de tuinbouwsector en aan aanverwante sectoren	955.000,00	778.762,02	0,00	0,00	955.000,00	767.648,95	0,00	0,00
004	Ondersteuning van economie en landbouw	Ondersteuning van de technische- en beroepsscholen	1.200.000,00	1.194.337,52	0,00	0,00	1.363.000,00	1.186.418,28	0,00	0,00
005		Bevordering van buitenlandse investeringen in het Brussels Hoofdstedelijk Gewest	0,00	0,00	0,00	0,00	0,00	0,00	0,00	0,00
006		Ondersteuning van de door de Gewestelijke Ontwikkelingsmaatschappij van het Brussels Hoofdstedelijk Gewest (G.O.M.B.) ontplooidde economische activiteiten	23.780.000,00	9.780.000,00	0,00	0,00	21.280.000,00	11.262.180,00	0,00	0,00



BRUSSEL FINANCIËN EN BEGROTING

GEWESTELIJKE OVERHEIDSDIENST BRUSSEL

NUMMER	OPDRACHT	PROGRAMMA	VASTLEGGINGS KREDIETEN		VARIABELE VASTLEGGINGS KREDIETEN		VEREFFENINGSKREDIETEN		VARIABELE VEREFFENINGSKREDIETEN	
			KREDIETEN	UITVOERING	KREDIETEN	UITVOERING	KREDIETEN	UITVOERING	KREDIETEN	UITVOERING
007		Ondersteuning van de door het Brussels Agentschap voor de Onderneming (BAO) ontplooide activiteiten	0,00	0,00	0,00	0,00	0,00	0,00	0,00	0,00
008		Ondersteuning van de door het Brussels Waarborgfonds ontplooide activiteiten	1.250.000,00	1.250.000,00	0,00	0,00	1.250.000,00	1.250.000,00	0,00	0,00
009		Ondersteuning van de door de Economische en Sociale Raad voor het Brussels Hoofdstedelijk Gewest (ESRBHG) ontplooide activiteiten	3.244.000,00	3.244.000,00	0,00	0,00	3.249.000,00	3.159.625,00	0,00	0,00
011		Ondersteuning van de door de Gewestelijke investeringsmaatschappij voor Brussel (GIMB) ontplooide activiteiten	12.222.000,00	2.222.000,00	0,00	0,00	11.922.000,00	1.922.000,00	0,00	0,00
012		Investeringssteun in het kader van specifieke ordonnanties en wetten betreffende de ondersteuning van de economie	21.815.000,00	21.674.529,57	0,00	0,00	22.905.000,00	21.842.058,71	0,00	0,00
013		Ondersteuning van de door Atrium ontplooide activiteiten	0,00	0,00	0,00	0,00	0,00	0,00	0,00	0,00
014		Financiering van de ondernemingscentra en de loketten van de lokale economie	2.097.000,00	2.071.083,00	0,00	0,00	2.118.000,00	2.024.197,85	0,00	0,00
015		Ondersteuning van de door het Brussels participatiefonds ontplooide activiteiten	1.500.000,00	0,00	0,00	0,00	1.500.000,00	0,00	0,00	0,00
016		Toegang tot beroep	141.000,00	99.213,92	0,00	0,00	126.000,00	89.476,23	0,00	0,00
017		Toerisme	220.000,00	199.061,00	0,00	0,00	180.000,00	150.564,92	0,00	0,00
018		Ondersteuning van het economische beleid door middel van ongeregelenteerde facultatieve werkingssubsidies	8.592.000,00	8.305.722,95	0,00	0,00	8.992.000,00	8.147.344,67	0,00	0,00
019		Ondersteuning van het economische beleid door middel van ongeregelenteerde facultatieve investeringsubsidies	380.000,00	190.632,00	0,00	0,00	380.000,00	164.914,50	0,00	0,00
020		Ondersteuning van de activiteiten ontplooid door de "NV Brussels Agentschap voor de Ondersteuning van het Bedrijfsleven	17.270.000,00	17.270.000,00	0,00	0,00	17.270.000,00	17.270.000,00	0,00	0,00
021		Steu in het kader van de ordonnanties van 3 mei 2018 - economische ontwikkeling / bouwplaatsen op openbare weg	0,00	0,00	0,00	0,00	0,00	0,00	0,00	0,00
TOTAAL 12			106.872.000,00	79.690.632,05	0,00	0,00	103.185.000,00	78.574.279,86	0,00	0,00
001	Promotie van de	Ondersteuning van het algemeen beleid	110.000,00	40.850,24	0,00	0,00	110.000,00	43.238,08	0,00	0,00
13	buitenlandse handel, het aantrekken van	Netwerk van economische en handelsattachés	0,00	0,00	0,00	0,00	0,00	0,00	0,00	0,00



BRUSSEL FINANCIËN EN BEGROTING

GEWESTELIJKE OVERHEIDSDIENST BRUSSEL

NUMMER	OPDRACHT	PROGRAMMA	VASTLEGGINGS KREDIETEN		VEREVENINGSKREDIETEN		VARIABLE VEREFFENINGSKREDIETEN	
			KREDIETEN	UITVOERING	KREDIETEN	UITVOERING	KREDIETEN	UITVOERING
003	buitenlandse investeringen in het Brussels	Acties en missies ter promotie van de buitenlandse handel	819.000,00	735.937,00	869.000,00	768.114,14	0,00	0,00
004	Hoofdstedelijk Gewest en internationalisering van de ondernemingen	Subsidies voor initiatieven ter promotie van de buitenlandse handel	5.077.000,00	3.110.654,68	4.027.000,00	2.585.368,70	0,00	0,00
005		Informatie op de markten en sensibilisering voor de internationalisering	0,00	0,00	0,00	0,00	0,00	0,00
006		Aantrekken van buitenlandse investeringen in het Brussels Hoofdstedelijk Gewest	48.000,00	48.000,00	48.000,00	48.000,00	0,00	0,00
007		Financiering van het BAOB	16.709.000,00	16.520.000,00	16.709.000,00	16.520.000,00	0,00	0,00
TOTAAL 13			22.763.000,00	20.455.441,92	21.763.000,00	19.964.720,92	0,00	0,00
001		Ondersteuning van het algemeen beleid	8.641.000,00	7.983.001,80	8.041.000,00	7.983.001,80	0,00	0,00
002	Ondersteuning van het wetenschappelijk onderzoek	Aanmoediging van het wetenschappelijk onderzoek met economische finaliteit	46.979.000,00	40.200.000,00	48.289.000,00	40.444.258,80	0,00	0,00
003		Aanmoediging van het wetenschappelijk onderzoek zonder economische finaliteit	5.294.000,00	5.276.000,00	5.294.000,00	5.276.000,00	0,00	0,00
TOTAAL 14			60.914.000,00	53.459.001,80	61.624.000,00	53.703.260,60	0,00	0,00
002		Promotie van energiedoelreffendheid, de hernieuwbare energieën en de daarmee verbonden investeringen	0,00	0,00	2.517.000,00	2.036.274,04	0,00	0,00
003		Organisatie en sociaal beleid inzake energiemarkten	0,00	0,00	1.300.000,00	0,00	1.300.000,00	1.300.000,00
004		Steuken aan de gewestelijke instelling belast met de promotie van de energiedoelreffendheid en de hernieuwbare energiebronnen evenals met het organiseren van de energiemarkten	14.082.000,00	9.989.000,00	12.912.000,00	9.989.000,00	0,00	0,00
005	Promotie van de energiedoelreffendheid en regulering van de energiemarkten	Steuken aan de gewestelijke instelling belast met de regulering van de elektriciteits- en gasmarkt	0,00	0,00	0,00	0,00	0,00	0,00
007		Alliantie Tewerkstelling en Leefmilieu en Groene economie	0,00	0,00	0,00	0,00	0,00	0,00
009		Uitgaven van het RGE-beleid en werking van de regulator Brugel die door het Fonds voor het Energiebeleid en door het Klimaatfonds gefinancierd worden	0,00	0,00	23.549.000,00	21.534.883,81	21.930.000,00	20.773.391,45
010		Subrogatie van de rechten en plichten van het Fonds ter Reductie van de Globale Energiekost (FRGE) bij het Brussels Hoofdstedelijk Gewest in het kader van de 6de Staatshervorming	0,00	0,00	31.000,00	29.876,56	31.000,00	29.876,56
TOTAAL 15			14.082.000,00	9.989.000,00	24.880.000,00	22.864.760,37	15.429.000,00	22.103.268,01
16 001		Ondersteuning van het algemeen beleid	4.428.000,00	4.278.590,09	4.479.000,00	4.268.345,60	0,00	0,00



BRUSSEL FINANCIËN EN BEGROTING

GEWESTELIJKE OVERHEIDSDIENST BRUSSEL

NUMMER	OPDRACHT	PROGRAMMA	VASTLEGGINGS KREDIETEN		VEREFFENINGSKREDIETEN		VARIABLE VASTLEGGINGS KREDIETEN		VEREFFENINGSKREDIETEN		VARIABLE VEREFFENINGSKREDIETEN	
			KREDIETEN	UITVOERING	KREDIETEN	UITVOERING	KREDIETEN	UITVOERING	KREDIETEN	UITVOERING	KREDIETEN	UITVOERING
002		Financiering van de gemeenten in verband met de bevordering van de werkgelegenheid en de opsporing van de werkloosheid	17.000,00	0,00	0,00	0,00	29.000,00	21.942,80	0,00	0,00	0,00	0,00
003		Financiering van de projecten van het Ministerie in verband met de sociale economie	12.898.000,00	12.844.612,69	0,00	0,00	12.854.000,00	12.116.401,81	0,00	0,00	0,00	0,00
004		Ondersteuning van het partnershipbeleid via Actiris in verband met de socio-professionele inschakeling en het actief zoeken naar werk	316.274.000,00	316.274.000,00	0,00	0,00	316.274.000,00	295.997.645,10	0,00	0,00	0,00	0,00
005		Algemene financiering van Actiris	127.789.000,00	127.789.000,00	0,00	0,00	127.789.000,00	125.550.831,35	0,00	0,00	0,00	0,00
006	Ondersteuning en bemiddeling bij arbeidsaanbod en -vraag	Ondersteuning van Actiris voor de uitvoering van haar opdracht tot plaatsing en wedertewerking van werzoekenden	224.411.000,00	224.411.000,00	0,00	0,00	224.411.000,00	224.410.666,67	0,00	0,00	0,00	0,00
007		Financiering van promotieprojecten van Actiris en het Ministerie	3.527.000,00	3.278.892,39	0,00	0,00	3.764.000,00	3.067.871,23	0,00	0,00	0,00	0,00
008		Jeugdwaarborg	8.710.000,00	8.710.000,00	0,00	0,00	8.710.000,00	8.176.456,41	0,00	0,00	0,00	0,00
009		Dienstencheques	233.698.000,00	232.878.818,99	0,00	0,00	233.788.000,00	232.878.818,99	0,00	0,00	0,00	0,00
010		Beroepsvervals fonds	0,00	0,00	0,00	0,00	79.000,00	0,00	0,00	0,00	0,00	0,00
011		Betaald educatief verlof	14.000.000,00	11.100.576,14	0,00	0,00	14.000.000,00	11.100.576,14	0,00	0,00	0,00	0,00
012		Werkhervattingsstoelag	0,00	0,00	0,00	0,00	0,00	0,00	0,00	0,00	0,00	0,00
014		Begeleiding van werklozen	1.920.000,00	1.920.000,00	0,00	0,00	1.920.000,00	1.920.000,00	0,00	0,00	0,00	0,00
015		Financiering van specifieke hulpmiddelen inzake werkgelegenheid	130.000,00	130.000,00	0,00	0,00	130.000,00	104.000,00	0,00	0,00	0,00	0,00
TOTAAL 16			947.802.000,00	943.615.490,30	0,00	0,00	948.227.000,00	919.613.556,10	0,00	0,00	0,00	0,00
001		Ondersteuning van het algemeen beleid	8.729.000,00	6.272.064,34	0,00	0,00	8.971.000,00	8.649.937,22	0,00	0,00	0,00	0,00
002		Steun aan derden voor de promotie van de mobiliteit en de participatie van burgers	3.285.000,00	3.066.814,95	0,00	0,00	3.572.000,00	3.254.199,35	0,00	0,00	0,00	0,00
003		Ontwikkeling van een gewestelijk parkeerbeleid	16.000.000,00	6.217.811,00	0,00	0,00	2.000.000,00	2.000.000,00	0,00	0,00	0,00	0,00
004	Ontwikkeling en promotie van het mobiliteitsbeleid	Steun aan het Centrum voor Mobiliteitsbeheer van het Brussels Hoofdstedelijk Gewest (Mobiris)	5.050.000,00	2.609.761,76	0,00	0,00	2.800.000,00	2.303.542,24	0,00	0,00	0,00	0,00
005		Matériële en financiële hulp aan de scholen in het kader van de mobiliteit	150.000,00	78.558,48	0,00	0,00	155.000,00	29.026,24	0,00	0,00	0,00	0,00
006		Intergewestelijk project kilometerheffing vrachtwagens - uitvoering van het samenwerkingsakkoord tussen de 3 gewesten betreffende de invoering van de	137.000,00	136.518,00	0,00	0,00	137.000,00	136.518,00	0,00	0,00	0,00	0,00

NUMMER	OPDRACHT	PROGRAMMA	VASTLEGGINGS KREDIETEN		VEREFFENINGSKREDIETEN		VARIABLE VASTLEGGINGS KREDIETEN		VEREFFENINGSKREDIETEN		VARIABLE VEREFFENINGSKREDIETEN	
			KREDIETEN	UITVOERING	KREDIETEN	UITVOERING	KREDIETEN	UITVOERING	KREDIETEN	UITVOERING	KREDIETEN	UITVOERING
007		kilometerheffing op het grondgebied van de drie gewesten	0,00	0,00	11.045.000,00	10.884.254,44	0,00	0,00	10.813.000,00	0,00	7.464.216,62	
TOTAAL 17			33.351.000,00	18.381.528,53	11.045.000,00	10.884.254,44	0,00	0,00	10.813.000,00	0,00	7.464.216,62	
001		Ondersteuning van het algemeen beleid	0,00	0,00	0,00	0,00	0,00	0,00	0,00	0,00	0,00	
002		Ontwikkeling en beheer van de infrastructuur van het openbaar vervoer evenals het aanbrengen van kunstwerken	100.965.000,00	81.461.939,21	0,00	0,00	0,00	111.971.721,93	0,00	0,00	0,00	
003		Beleid van partnership met de Maatschappij voor het intercommunaal Vervoer te Brussel (MIVB)	755.855.000,00	755.427.524,14	0,00	0,00	0,00	755.855.000,00	0,00	0,00	0,00	
TOTAAL 18			856.820.000,00	836.889.463,35	0,00	0,00	0,00	871.018.000,00	0,00	0,00	0,00	
001		Bouw, beheer en onderhoud van de gewestwegen, wegeninfrastructuur en -ultrusting	6.832.000,00	5.270.500,52	235.000,00	59.050,00	0,00	3.970.000,00	3.945.140,37	85.000,00	52.225,00	
002		Ontwikkeling en beheer van de infrastructuur van het wegvervoer, evenals het aanbrengen van kunstwerken	216.591.000,00	133.417.118,42	2.000.000,00	259.303,00	0,00	220.282.000,00	212.518.841,05	1.182.000,00	1.013.499,48	
TOTAAL 19			223.423.000,00	138.687.618,94	2.235.000,00	318.353,00	0,00	224.252.000,00	216.463.981,42	1.267.000,00	1.065.724,48	
001		Ondersteuning van het algemeen beleid	215.000,00	145.184,28	0,00	0,00	0,00	265.000,00	108.174,83	0,00	0,00	
002		Ondersteuning van het algemeen vervoer, met uitsluiting van het openbaar vervoer	7.271.000,00	2.751.603,51	0,00	0,00	0,00	3.822.000,00	3.235.131,49	0,00	0,00	
TOTAAL 20			7.486.000,00	2.896.787,79	0,00	0,00	0,00	4.087.000,00	3.343.306,32	0,00	0,00	
001		Ondersteuning van het algemeen beleid	246.000,00	0,00	0,00	0,00	0,00	61.000,00	60.500,04	0,00	0,00	
002		Ondersteuning van instellingen, verenigingen en ondergeschikte besturen voor hun promotie-acties	643.000,00	629.994,30	0,00	0,00	0,00	670.000,00	660.211,39	0,00	0,00	
003		Beleid van partnership met de Haven van Brussel	16.407.000,00	16.406.312,50	0,00	0,00	0,00	14.543.000,00	14.542.013,42	0,00	0,00	
TOTAAL 21			17.296.000,00	17.036.306,80	0,00	0,00	0,00	15.274.000,00	15.262.724,85	0,00	0,00	
001		Beleid inzake waterproductie en watervoorziening,	140.000,00	9.290,66	0,00	0,00	0,00	40.000,00	9.313,11	0,00	0,00	
003		Bestrijding van de overstromingen, collectering en zuivering van afvalwater	0,00	0,00	0,00	0,00	0,00	0,00	0,00	0,00	0,00	

NUMMER	OPDRACHT	PROGRAMMA	VASTLEGGINGS KREDIETEN		VEREFFENINGSKREDIETEN		VARIABLE VASTLEGGINGS KREDIETEN		VEREFFENINGSKREDIETEN		VARIABLE VEREFFENINGSKREDIETEN	
			KREDIETEN	UITVOERING	KREDIETEN	UITVOERING	KREDIETEN	UITVOERING	KREDIETEN	UITVOERING	KREDIETEN	UITVOERING
004	technische reglementering inzake de kwaliteit van het drinkwater, de zuivering van het afvalwater en de riolering	Ondersteuning van de openbare gewestelijke instelling belast met de uitvoering van het waterbeleid	39.370.000,00	39.370.000,00	0,00	0,00	39.370.000,00	39.370.000,00	0,00	0,00	39.370.000,00	0,00
TOTAAL 22			39.510.000,00	39.379.290,66	0,00	0,00	39.410.000,00	39.379.313,11	0,00	0,00	39.410.000,00	0,00
23	Milieubescherming, Natuurbehoud en Dierenwelzijn	Ondersteuning van de gewestelijke instelling belast met de uitvoering van het beleid inzake leefmilieu	115.344.000,00	115.344.000,00	24.272.000,00	24.271.393,58	115.344.000,00	115.344.000,00	24.272.000,00	24.272.000,00	115.344.000,00	24.216.393,58
003		Dierenwelzijn	1.519.000,00	1.519.000,00	0,00	0,00	1.519.000,00	1.519.000,00	0,00	0,00	1.519.000,00	0,00
TOTAAL 23			116.863.000,00	116.863.000,00	24.272.000,00	24.271.393,58	116.863.000,00	116.863.000,00	24.272.000,00	24.272.000,00	116.863.000,00	24.216.393,58
002		Financiering van de gewestelijke instelling belast met de afvalophaling en verwerking	171.464.000,00	153.464.000,00	691.000,00	691.000,00	153.764.000,00	153.381.962,28	691.000,00	691.000,00	691.000,00	691.000,00
24	Afvalophaling en -verwerking	Financiering van het BIM en het GAN in het kader van het Fonds voor de preventie, sortering, hergebruik, recycling en nuttige toepassing van afvalstoffen	0,00	0,00	2.462.000,00	2.331.000,00	0,00	0,00	2.462.000,00	2.462.000,00	0,00	2.331.000,00
TOTAAL 24			171.464.000,00	153.464.000,00	3.153.000,00	3.022.000,00	153.764.000,00	153.381.962,28	3.153.000,00	3.153.000,00	3.153.000,00	3.022.000,00
001		Ondersteuning van het algemeen beleid	1.246.000,00	804.003,54	0,00	0,00	1.169.000,00	803.756,69	0,00	0,00	1.169.000,00	0,00
002		Ondersteuning van instellingen, verenigingen en ondergeschikte besturen	1.490.000,00	780.545,00	0,00	0,00	1.938.000,00	1.175.697,69	0,00	0,00	1.938.000,00	0,00
003		Specifieke initiatieven op het vlak van de Huisvestingscode	182.000,00	156.850,54	723.000,00	577.737,57	182.000,00	156.850,54	723.000,00	839.000,00	182.000,00	465.451,73
004	Huisvesting en woonomgeving	Toepassing van het openbaar beheersrecht van woningen	0,00	0,00	0,00	0,00	0,00	0,00	0,00	0,00	0,00	0,00
005		Ondersteuning van de instellingen belast met de uitvoering van het sociale huisvestingsbeleid	265.617.000,00	263.457.690,28	0,00	0,00	279.776.000,00	268.731.680,09	0,00	0,00	279.776.000,00	0,00
006		Bevordering van de privé-eigendom	37.000,00	12.000,00	0,00	0,00	24.000,00	4.080,00	0,00	0,00	24.000,00	0,00
007		Beleid ten gunste van de gezinnen	136.065.000,00	9.662.929,00	0,00	0,00	156.972.000,00	31.541.076,40	0,00	0,00	156.972.000,00	0,00
008		Beleid ten gunste van de minstbedeelden	28.915.000,00	25.712.079,36	0,00	0,00	27.378.000,00	24.067.231,11	0,00	0,00	27.378.000,00	0,00
TOTAAL 25			433.552.000,00	300.586.097,72	723.000,00	577.737,57	467.439.000,00	326.480.372,52	839.000,00	839.000,00	467.439.000,00	465.451,73
001		Ondersteuning van het algemeen beleid	5.355.000,00	4.584.772,31	0,00	0,00	4.805.000,00	4.299.558,39	0,00	0,00	4.805.000,00	0,00
002		Restauratie van het beschermde erfgoed	34.111.000,00	32.799.623,06	0,00	0,00	28.383.000,00	25.072.016,29	0,00	0,00	28.383.000,00	0,00
003	Bescherming, conservering, restauratie en promotie van Monumenten en Landschappen	Financiering van de Koninklijke Commissie voor Monumenten en Landschappen	172.000,00	139.931,89	0,00	0,00	162.000,00	99.936,89	0,00	0,00	162.000,00	0,00
004		Steun aan particuliere begunstigen voor werken tot behoud van een beschermd goed	0,00	0,00	0,00	0,00	0,00	0,00	0,00	0,00	0,00	0,00
TOTAAL 26			39.638.000,00	37.524.327,26	0,00	0,00	33.350.000,00	29.471.511,57	0,00	0,00	33.350.000,00	0,00
001		Geïntegreerde ontwikkeling	55.388.000,00	54.952.018,00	0,00	0,00	10.835.000,00	10.473.542,38	0,00	0,00	10.835.000,00	0,00
002	Stadsbeleid	Europese programma's	17.130.000,00	167.099,25	0,00	0,00	26.969.000,00	17.597.478,00	0,00	0,00	26.969.000,00	0,00



BRUSSEL FINANCIËN EN BEGROTING

GEWESTELIJKE OVERHEIDSDIENST BRUSSEL

NUMMER	OPDRACHT	PROGRAMMA	VASTLEGGINGS KREDIETEN		VEREFFENINGSKREDIETEN		VARIABLE VASTLEGGINGS KREDIETEN		VEREFFENINGSKREDIETEN		VARIABLE VEREFFENINGSKREDIETEN	
			KREDIETEN	UITVOERING	KREDIETEN	UITVOERING	KREDIETEN	UITVOERING	KREDIETEN	UITVOERING	KREDIETEN	UITVOERING
003		Grondregie	28.847.000,00	28.001.265,77	0,00	0,00	23.419.000,00	22.433.456,50	0,00	0,00	0,00	0,00
004		Financiering van de bedrijvenscentra en de loketten lokale economie	0,00	0,00	0,00	0,00	0,00	0,00	0,00	0,00	0,00	0,00
005		Beleid inzake handelswijkenrevitalisering	0,00	0,00	0,00	0,00	0,00	0,00	0,00	0,00	0,00	0,00
006		Beleid inzake wijkrevitalisering	87.240.000,00	47.484.303,67	0,00	0,00	52.086.000,00	46.771.617,86	0,00	0,00	0,00	0,00
007		Ruimtelijke ordening	3.365.000,00	2.830.864,60	0,00	0,00	3.147.000,00	2.734.369,44	0,00	0,00	0,00	0,00
008		Initiatieven met het oog op een toename van het aantal lokale openbare woningen	0,00	0,00	0,00	0,00	1.450.000,00	793.445,81	0,00	0,00	0,00	0,00
009		Ondersteuning van initiatieven inzake stadsvernieuwing	11.720.000,00	11.667.394,89	430.000,00	429.993,61	10.562.000,00	10.462.144,51	430.000,00	429.993,61	430.000,00	429.993,61
010		Gewestelijke Ontwikkelingsmaatschappij van het Brussels Hoofdstedelijk Gewest (G.O.M.B.) - Stadsvernieuwing	18.300.000,00	17.945.966,25	0,00	0,00	18.983.000,00	18.789.416,79	0,00	0,00	0,00	0,00
011		Studies, informatie en promotie inzake stedenbouw	4.089.000,00	3.917.242,78	4.768.000,00	843.209,00	4.495.000,00	1.735.533,40	4.633.000,00	2.535.966,00	4.633.000,00	2.535.966,00
012		Ondersteuning van de ondergeschikte openbare besturen en instellingen voor het opmaken van bijzondere bestemmingsplannen en ontwikkelingsplannen	0,00	0,00	0,00	0,00	0,00	0,00	0,00	0,00	0,00	0,00
013		Bestrafing van inbreuken en ambtshalve maatregelen voorzien in het Brussels Wetboek van ruimtelijke ordening	120.000,00	116.474,17	170.000,00	136.450,91	90.000,00	72.405,12	170.000,00	143.568,47	170.000,00	143.568,47
014		Wetboek BSE	20.768.000,00	18.365.153,77	0,00	0,00	19.822.000,00	17.556.070,81	0,00	0,00	0,00	0,00
TOTAAL 27			246.967.000,00	185.447.783,15	5.368.000,00	1.409.653,52	171.858.000,00	149.419.480,62	5.233.000,00	3.109.528,08	5.233.000,00	3.109.528,08
28		Statistieken, analyses en plannificatie	23.929.000,00	23.929.000,00	0,00	0,00	22.429.000,00	22.429.000,00	0,00	0,00	0,00	0,00
TOTAAL 28			23.929.000,00	23.929.000,00	0,00	0,00	22.429.000,00	22.429.000,00	0,00	0,00	0,00	0,00
002		Promotie van het nationaal en internationaal imago van het Brussels Hoofdstedelijk Gewest	9.268.000,00	8.389.290,08	0,00	0,00	8.798.000,00	8.738.392,50	0,00	0,00	0,00	0,00
003		Verlening van licenties inzake invoer, uitvoer en doorvoer van wapens	20.000,00	20.000,00	0,00	0,00	20.000,00	20.000,00	0,00	0,00	0,00	0,00
004		Het aangaan en onderhouden van de externe betrekkingen door het Brussels Hoofdstedelijk Gewest	3.958.000,00	3.906.950,80	0,00	0,00	4.283.000,00	4.270.011,71	0,00	0,00	0,00	0,00
005		Gemeenschappelijke initiatieven van de Regering ter promotie van het imago van het Brussels Hoofdstedelijk Gewest	4.876.000,00	4.868.460,61	0,00	0,00	5.233.000,00	5.224.497,32	0,00	0,00	0,00	0,00



BRUSSEL FINANCIËN EN BEGROTING

GEWESTELIJKE OVERHEIDSDIENST BRUSSEL

NUMMER	OPDRACHT	PROGRAMMA	VASTLEGGINGS KREDIETEN		KREDIETEN		UITVOERING		VEREFFENINGSKREDIETEN		KREDIETEN		UITVOERING		VEREFFENINGSKREDIETEN		KREDIETEN		UITVOERING		
			KREDIETEN	UITVOERING	KREDIETEN	UITVOERING	KREDIETEN	UITVOERING	KREDIETEN	UITVOERING	KREDIETEN	UITVOERING	KREDIETEN	UITVOERING	KREDIETEN	UITVOERING	KREDIETEN	UITVOERING	KREDIETEN	UITVOERING	
006		Ontwikkelingssamenwerking	1.010.000,00	1.006.584,06	0,00	0,00	0,00	1.006.428,00	1.018.000,00	0,00	0,00	0,00	1.006.428,00	1.018.000,00	0,00	0,00	0,00	1.006.428,00	1.018.000,00	0,00	0,00
007		Toerisme	20.144.000,00	20.092.244,89	0,00	0,00	0,00	21.112.691,09	21.115.000,00	0,00	0,00	0,00	21.112.691,09	21.115.000,00	0,00	0,00	0,00	21.112.691,09	21.115.000,00	0,00	0,00
TOTAAL 29			39.276.000,00	38.283.530,44	0,00	0,00	0,00	40.372.020,62	40.467.000,00	0,00	0,00	0,00	40.372.020,62	40.467.000,00	0,00	0,00	0,00	40.372.020,62	40.467.000,00	0,00	0,00
002		Financiering van de Vlaamse en Franse Gemeenschapscommissies in toepassing van artikel 83ter, 1ste §, van de bijzondere wet van 12 januari 1989 met betrekking tot de Brusselse Instellingen (trekkingsrechten)	250.893.000,00	250.891.381,00	0,00	0,00	0,00	250.891.381,00	250.893.000,00	0,00	0,00	0,00	250.891.381,00	250.893.000,00	0,00	0,00	0,00	250.891.381,00	250.893.000,00	0,00	0,00
003		Financiering van de Gemeenschapscommissies	52.621.000,00	52.620.203,00	0,00	0,00	0,00	52.620.203,00	52.621.000,00	0,00	0,00	0,00	52.620.203,00	52.621.000,00	0,00	0,00	0,00	52.620.203,00	52.621.000,00	0,00	0,00
30																					
004		Financiering van de Vlaamse en Franse Gemeenschapscommissies in toepassing van artikel 83ter, §2 en 3, van de bijzondere wet van 12 januari 1989 met betrekking tot de Brusselse Instellingen (financiering van de provinciale taken van de voormalige Provincie Brabant inzake onderwijs)	91.998.000,00	91.997.570,00	0,00	0,00	0,00	91.997.570,00	91.998.000,00	0,00	0,00	0,00	91.997.570,00	91.998.000,00	0,00	0,00	0,00	91.997.570,00	91.998.000,00	0,00	0,00
31																					
001		Administratief beheer	395.512.000,00	395.509.154,00	0,00	0,00	0,00	395.509.154,00	395.512.000,00	0,00	0,00	0,00	395.509.154,00	395.512.000,00	0,00	0,00	0,00	395.509.154,00	395.512.000,00	0,00	0,00
002		Beheer van het fiscaal beheer	20.560.000,00	14.828.916,98	0,00	0,00	0,00	15.351.101,29	21.410.000,00	0,00	0,00	0,00	15.351.101,29	21.410.000,00	0,00	0,00	0,00	15.351.101,29	21.410.000,00	0,00	0,00
003		Beheer van de fiscale bevoegdheden	45.704.000,00	40.885.991,77	0,00	0,00	0,00	16.823.033,79	43.461.000,00	0,00	0,00	0,00	16.823.033,79	43.461.000,00	0,00	0,00	0,00	16.823.033,79	43.461.000,00	0,00	0,00
TOTAAL 31			81.351.000,00	68.774.108,40	0,00	0,00	0,00	43.558.809,74	80.531.000,00	0,00	0,00	0,00	43.558.809,74	80.531.000,00	0,00	0,00	0,00	43.558.809,74	80.531.000,00	0,00	0,00
001		Beheer van de human resources van BruOA	2.252.000,00	1.807.253,89	0,00	0,00	0,00	1.741.754,24	2.252.000,00	0,00	0,00	0,00	1.741.754,24	2.252.000,00	0,00	0,00	0,00	1.741.754,24	2.252.000,00	0,00	0,00
32																					
002		Beheer van de middelen voor aankoop van gebruiksvoorwerpen en diensten en voor het beheer van de patrimoniumgoederen	2.444.000,00	2.000.456,95	0,00	0,00	0,00	1.788.971,67	2.444.000,00	0,00	0,00	0,00	1.788.971,67	2.444.000,00	0,00	0,00	0,00	1.788.971,67	2.444.000,00	0,00	0,00
003		Algemene uitgaven om de ondersteuning en coördinatie in termen van openbaar ambt te verzekeren	2.771.000,00	1.294.062,87	0,00	0,00	0,00	1.136.280,98	2.771.000,00	0,00	0,00	0,00	1.136.280,98	2.771.000,00	0,00	0,00	0,00	1.136.280,98	2.771.000,00	0,00	0,00
TOTAAL 32			7.467.000,00	5.101.773,71	0,00	0,00	0,00	4.667.006,89	7.467.000,00	0,00	0,00	0,00	4.667.006,89	7.467.000,00	0,00	0,00	0,00	4.667.006,89	7.467.000,00	0,00	0,00
TOTAAL			5.441.731.000,00	4.982.254.987,29	71.676.000,00	63.348.152,48	5.313.121.000,00	4.964.697.402,83	5.313.121.000,00	68.838.000,00	61.446.582,50	68.838.000,00	61.446.582,50	68.838.000,00	61.446.582,50	68.838.000,00	61.446.582,50	68.838.000,00	61.446.582,50	68.838.000,00	61.446.582,50

BIJLAGE BIJ DE
UITVOERINGSREKENING VAN DE
BEGROTING

2018





INHOUDSOPGAVE

Vastleggingskredieten (zonder variabele kredieten)	224
Vastleggingskredieten (variabele).....	231



VASTLEGGINGSKREDIETEN (ZONDER VARIABELE KREDIETEN)

NUMMER	OPDRACHT	PROGRAMMA	UITSTAAND BEDRAG VAN VASTLEGGINGEN OP 01.01.2018 (A)	VASTLEGGINGS-KREDIETEN (B)	AANGEREKENDE VASTLEGGINGEN (C)	(D) = (B) - (C)	GEANNULEERDE VASTLEGGINGEN (E)	GEANNULEERDE KREDIETEN OP 31.12.2018 (F)	UITSTAAND BEDRAG VAN VASTLEGGINGEN OP 31.12.2018 (G)
01	Financiering van het Brussels Hoofdstedelijk Parlement	Financiering van de werking van het Parlement Financiering van de investeringen van het Parlement	0,00 0,00	44.554.000,00 0,00	44.554.000,00 0,00	0,00 0,00	0,00 0,00	0,00 0,00	0,00 0,00
TOTAAL 01			0	44.554.000,00	44.554.000,00	0,00	0,00	0,00	0,00
001	Financiering van de Brusselse Hoofdstedelijke Regering	Financiering van het kabinet van de Minister-President van de Brusselse Hoofdstedelijke Regering	25,16	4.808.000,00	4.744.199,29	63.800,71	0,00	63.800,71	25,16
002		Financiering van het kabinet van de eerste der Ministers van de Brusselse Hoofdstedelijke Regering, behorend tot de minst talrijke taalrol	24.138,94	2.667.000,00	2.366.490,31	300.509,69	0,00	300.509,69	20.875,88
003		Financiering van het kabinet van de eerste der Ministers van de Brusselse Hoofdstedelijke Regering, behorend tot de meest talrijke taalrol	139,98	2.575.000,00	2.332.291,86	242.708,14	0,00	242.708,14	5.208,65
004		Financiering van het kabinet van de tweede der Ministers van de Brusselse Hoofdstedelijke Regering behorend tot de minst talrijke taalrol	0,01	2.699.000,00	2.577.404,34	121.595,66	0,00	121.595,66	0,01
005		Financiering van het kabinet van de tweede der Ministers van de Brusselse Hoofdstedelijke Regering behorend tot de meest talrijke taalrol	432,55	2.414.000,00	2.348.071,87	65.928,13	0,00	65.928,13	432,55
006		Financiering van het kabinet van de eerste der Staatssecretarissen bij het Brussels Hoofdstedelijk Gewest behorend tot de meest talrijke taalrol	8.864,61	2.355.000,00	2.309.133,45	45.866,55	0,00	45.866,55	11.823,19
007		Financiering van het kabinet van de Staatssecretaris bij het Brussels Hoofdstedelijk Gewest behorend tot de minst talrijke taalrol	1.750,35	2.246.000,00	1.952.898,54	293.101,46	0,00	293.101,46	2.844,13
008		Financiering van het kabinet van de tweede der Staatssecretarissen bij het Brussels Hoofdstedelijk Gewest behorend tot de meest talrijke taalrol	1.215,84	2.218.000,00	2.166.976,85	51.023,15	0,00	51.023,15	1.383,38
009		Betaling van de wedden van de Ministers en Staatssecretarissen	0,00	2.315.000,00	2.269.967,99	45.032,01	0,00	45.032,01	0,00
010		Lasten verbonden met de voormalige kabinetten	0,00	783.000,00	749.310,53	33.689,47	0,00	33.689,47	0,00
TOTAAL 02			36.567,44	25.080.000,00	23.816.745,03	1.263.254,97	0,00	1.263.254,97	42.592,95
002	Gemeenschappelijke initiatieven van de Regering van het Brussels Hoofdstedelijk Gewest	Specifieke initiatieven	144.923.455,45	51.104.000,00	31.112.933,32	19.991.066,68	19.497,12	19.991.066,68	153.525.419,68
003		"Strategie 2025"	477.429,38	1.120.000,00	319.232,34	800.767,66	34.474,57	800.767,66	150.311,38
TOTAAL 03			145.400.884,8	52.224.000,00	31.432.165,66	20.791.834,34	53.971,69	20.791.834,34	153.675.731,06
001	Beheer van de human resources en de materiële middelen van de GOB, evenals de administratieve vereenvoudiging op gewestvlak	Ondersteuning van het algemeen beleid	0,00	5.000,00	0,00	5.000,00	0,00	5.000,00	0,00
002		Algemene uitgaven om de realisatie van de opdrachten van de GOB te verzekeren	4.767.288,59	145.570.000,00	141.523.414,99	4.046.585,01	995.974,74	4.046.585,01	4.579.580,94
003		Verspreiding van de informatie aangaande de opdrachten van de GOB	12.684,09	245.000,00	238.892,54	6.107,46	6.426,90	6.107,46	13.943,30
004		Administratieve vereenvoudiging op gewestvlak	123.134,75	870.000,00	704.301,44	165.698,56	6.502,69	165.698,56	339.442,30
TOTAAL 04			4.903.107,43	146.690.000,00	142.466.608,97	4.223.391,03	1.008.904,33	4.223.391,03	4.952.966,54
002	Ontwikkeling van een gelijkje-kansenbeleid	Projecten inzake gelijkje-kansenbeleid	668.741,15	2.125.000,00	1.861.970,68	263.029,32	44.342,42	263.029,32	530.026,13
TOTAAL 05			668.741,15	2.125.000,00	1.861.970,68	263.029,32	44.342,42	263.029,32	530.026,13
001	Financieel en budgetair beheer en controle	Ondersteuning van het algemeen beleid	288.992,68	16.618.000,00	316.995,35	16.301.604,65	19.861,40	16.301.604,65	229.175,38
002		Uitvoering van het beleid inzake overheidschuld	22.867,50	326.695.000,00	315.444.688,95	11.250.311,05	0,00	11.250.311,05	23.083,73
003		Fiscaliteit	0,00	1.502.000,00	1.216.292,07	285.707,93	0,00	285.707,93	0,00
004		Geïntegreerd beheer van de thesaurieën van de instellingen die lid zijn van het Financieel Coördinatiecentrum van het Brussels Hoofdstedelijk Gewest	0,00	1.347.000,00	1.345.099,12	1.900,88	0,00	1.900,88	0,00
TOTAAL 06			311.260,18	346.162.000,00	318.322.475,49	27.839.524,51	19.861,40	27.839.524,51	252.259,11

NUMMER	OPDRACHT	PROGRAMMA	UITSTAAND BEDRAG VAN VASTLEGGINGEN OP 01.01.2018 (A)	VASTLEGGINGS-KREDIETEN (B)	AAN GEREKENDE VASTLEGGINGEN (C)	(D) = (B) - (C)	GEANNULEERDE VASTLEGGINGEN (E)	GEANNULEERDE KREDIETEN OP 31.12.2018 (F)	UITSTAAND BEDRAG VAN VASTLEGGINGEN OP 31.12.2018 (G)
002		Ondersteuning van de algemene werking van het Centrum voor Informatica voor het Brussels Gewest (CIBG)	13.000,00	31.265.000,00	31.265.000,00	0,00	0,00	0,00	13.000,00
003		Financiering van het Centrum van Informatica voor het Brussels Gewest (C.I.B.G.) voor het voeren van acties ter stimulering van de informatie- en communicatietechnologie in het kader van transversale projecten	0,00	16.534.000,00	15.934.000,00	600.000,00	0,00	600.000,00	0,00
004		Exploitatie en ontwikkeling van de informatica binnen het Ministerie van het Brussels Hoofdstedelijk Gewest (M.B.H.G.)	8.890.442,69	16.511.000,00	15.015.167,43	1.495.832,57	164.268,91	1.495.832,57	11.377.795,79
005		Financiering van het Centrum van Informatica voor het Brussels Gewest (C.I.B.G.) voor het voeren van acties ter stimulering van de informatie- en communicatietechnologie in de gemeenten en OCMW's	77.245,38	1.000.000,00	1.000.000,00	0,00	0,00	0,00	77.245,38
07	Het beheer inzake informatie- en communicatietechnologie (ICT)		0,00	0,00	0,00	0,00	0,00	0,00	0,00
007		Financiering van het Centrum van Informatica voor het Brussels Gewest (C.I.B.G.) voor het voeren van acties ter stimulering van de informatie- en communicatietechnologie in de onderwijsinstellingen	0,00	2.184.000,00	2.184.000,00	0,00	0,00	0,00	0,00
008		Financiering van het Centrum van Informatica voor het Brussels Gewest (C.I.B.G.) voor het voeren van acties ter stimulering van de informatie- en communicatietechnologie in de ziekenhuizen	0,00	0,00	0,00	0,00	0,00	0,00	0,00
009		Financiering van het Centrum van Informatica voor het Brussels Gewest (C.I.B.G.) voor het voeren van acties ter stimulering van de informatie- en communicatietechnologie in het kader van Europese en internationale projecten	0,00	0,00	0,00	0,00	0,00	0,00	0,00
010		Ondersteuning van de digitalisering	85.139,50	845.000,00	818.397,00	26.603,00	0,00	26.603,00	327.735,50
TOTAAL 07			9065827,57	68339000	66.216.564,43	2.122.435,57	164.268,91	2.122.435,57	11.795.776,67
08	Grondregie: algemeen beleid		194.485,49	142.000,00	117.748,93	24.251,07	5.133,03	24.251,07	160.780,88
002		Openbaar vastgoedbeheer	32.887.011,18	34.972.000,00	34.150.948,76	821.051,24	4.714,51	821.051,24	38.734.229,42
TOTAAL 08			33061496,67	35114000	34.268.697,69	845.302,31	9.847,54	845.302,31	38.895.010,50
09	Brandbestrijding en Dringende Medische Hulpverlening		0,00	0,00	0,00	0,00	0,00	0,00	0,00
001		Ondersteuning van het algemeen beleid	381.597,50	104.680.000,00	104.680.000,00	0,00	0,00	0,00	3.861.597,50
002		Financiering van de gewestelijke instelling en openbare verenigingen belast met de brandweer en de dringende medische hulpverlening	381.597,50	104.680.000,00	104.680.000,00	0,00	0,00	0,00	3.861.597,50
TOTAAL 09			381.597,50	104.680.000,00	104.680.000,00	0,00	0,00	0,00	3.861.597,50
001		Ondersteuning van het algemeen beleid	437.425,12	1.323.000,00	1.172.296,01	150.703,99	17.844,20	150.703,99	374.501,15
002		Organisatie van verkiezingen	10.386.927,76	1.959.000,00	1.877.688,83	81.311,17	25.913,73	81.311,17	88.013,28
003		Opleiding van het personeel van de plaatselijke besturen	569.750,00	2.141.000,00	2.141.000,00	0,00	105.134,02	0,00	449.610,00
004		Algemene financiering van de gemeenten	20.634.784,12	454.638.000,00	454.637.146,00	854,00	9.362.667,39	854,00	15.047.699,23
005		Financiering van specifieke projecten van de gemeenten	9.185.455,38	58.687.000,00	58.686.405,00	595,00	2.556.647,64	595,00	11.456.218,49
006		Financiering van de investeringen van openbaar nut	82.678.098,59	52.321.000,00	50.967.763,53	1.353.236,47	1.562.753,68	1.353.236,47	113.102.740,83
007		Veiligheid	877.335,54	129.104.000,00	129.103.812,74	187,26	25.896,76	187,26	4.938.708,50
008		Financiering van de gewestelijke instelling belast met de herfinanciering van de gemeentelijke thesauriën	0,00	25.054.000,00	25.054.000,00	0,00	0,00	0,00	36.000,00
009		Financiering van de diensten van de Gouverneur en Vice-Gouverneur	4.600,00	233.000,00	230.226,20	2.773,80	4.600,00	2.773,80	4.600,00
010		Regionale tussenkomst in het kader van rampen	0,00	145.000,00	0,00	145.000,00	0,00	145.000,00	0,00
011		Beleidsmaatregelen van maatschappelijke integratie	0,00	0,00	0,00	0,00	0,00	0,00	0,00
012		Opstart van Brussel - Preventie & Veiligheid	0,00	0,00	0,00	0,00	0,00	0,00	0,00
TOTAAL 10			124.774.376,50	725.605.000,00	723.870.338,31	1.734.661,69	13.661.457,42	1.734.661,69	145.498.091,48

NUMMER	OPDRACHT	PROGRAMMA	UITSTAAND BEDRAG VAN VASTLEGGINGEN OP 01.01.2018 (A)	VASTLEGGINGS-KREDIETEN (B)	AAN GEREKENE VASTLEGGINGEN (C)	(D) = (B) - (C)	GEANNULEERDE VASTLEGGINGEN (E)	GEANNULEERDE KREDIETEN OP 31.12.2018 (F)	UITSTAAND BEDRAG VAN VASTLEGGINGEN OP 31.12.2018 (G)		
11	Financiering van de eredielen en de lekenmoraal	Ondersteuning van het algemeen beleid Tussenkost in de kosten en tekorten	0,00	0,00	0,00	0,00	0,00	0,00	0,00		
001			36.857,80	4.820.000,00	4.802.084,21	17.915,79	17.915,79	17.915,79	31.278,41		
TOTAAL 11			36.857,80	4.820.000,00	4.802.084,21	17.915,79	17.915,79	17.915,79	31.278,41		
001			571.143,92	918.000,00	495.256,92	422.743,08	89.524,00	422.743,08	356.062,59		
002			15.862.890,78	11.288.000,00	10.916.033,15	371.966,85	1.404.100,33	371.966,85	16.657.782,10		
003			307.746,82	955.000,00	778.762,02	176.237,98	4.147,22	176.237,98	314.712,67		
004			935.446,15	1.200.000,00	1.194.337,52	5.662,48	40,00	5.662,48	943.325,39		
005			76.841,03	0,00	0,00	0,00	64.880,63	0,00	11.960,40		
006			26.582.757,00	23.780.000,00	9.780.000,00	14.000.000,00	41.637,00	14.000.000,00	25.058.940,00		
007			620.000,00	0,00	0,00	0,00	620.000,00	0,00	0,00		
008			92.000,00	1.250.000,00	1.250.000,00	0,00	0,00	0,00	92.000,00		
009	132.500,00	3.244.000,00	3.244.000,00	0,00	12.750,00	0,00	204.125,00				
010	49.600,00	12.222.000,00	2.222.000,00	10.000.000,00	0,00	10.000.000,00	349.600,00				
12	Ondersteuning van economie en landbouw	Investeringssteun in het kader van specifieke ordonnaties en wetten betreffende de ondersteuning van de economie	13.838.358,75	21.815.000,00	21.674.329,57	140.470,43	1.434.392,58	140.470,43	12.236.437,03		
011			4.786,65	0,00	0,00	0,00	0,00	0,00	4.786,65		
012			259.008,30	2.097.000,00	2.071.083,00	25.917,00	29.169,20	25.917,00	276.729,25		
013			0,00	1.500.000,00	0,00	1.500.000,00	0,00	1.500.000,00	0,00		
014			36.635,00	141.000,00	99.213,92	41.786,08	25,04	41.786,08	46.347,65		
015			10.467,36	220.000,00	199.061,00	20.939,00	0,00	20.939,00	58.963,44		
016			3.692.658,73	8.593.000,00	8.305.722,95	286.277,05	139.601,25	286.277,05	3.711.435,76		
017			130.950,92	380.000,00	190.632,00	189.368,00	64.750,90	189.368,00	91.917,52		
018			0,00	17.270.000,00	17.270.000,00	0,00	0,00	0,00	0,00		
019			0,00	0,00	0,00	0,00	0,00	0,00	0,00		
020			0,00	0,00	0,00	0,00	0,00	0,00	0,00		
021			0,00	0,00	0,00	0,00	0,00	0,00	0,00		
TOTAAL 12			63.203.791,41	106.872.000,00	79.690.632,05	27.181.367,95	3.905.018,15	27.181.367,95	60.415.125,45		
001			Promotie van de buitenlandse handel, het aantrekken van buitenlandse investeringen in het Brussels Hoofdstedelijk Gewest en internationalisering van de ondernemingen	Ondersteuning van het algemeen beleid	6.975,51	110.000,00	40.850,24	69.149,76	3.946,37	69.149,76	641,30
002					809.482,56	0,00	0,00	0,00	809.482,56	0,00	0,00
003					946.137,88	819.000,00	735.937,00	83.063,00	809.474,74	83.063,00	104.486,00
004					3.292.790,49	5.077.000,00	3.110.654,68	1.966.345,32	895.236,43	1.966.345,32	2.922.840,04
005	59.410,15	0,00			0,00	0,00	59.410,15	0,00	0,00		
006	262.273,69	48.000,00			48.000,00	0,00	262.273,69	0,00	0,00		
007	0,00	16.709.000,00			16.520.000,00	189.000,00	0,00	189.000,00	0,00		
13	Ondersteuning van het wetenschappelijk onderzoek	Ondersteuning van het algemeen beleid	537.070,28	227.633,00	20.455.441,92	2.307.558,08	2.839.823,94	2.307.558,08	3.027.967,54		
001			136.352,67	8.641.000,00	7.983.001,80	657.998,20	0,00	657.998,20	136.352,67		
002			63.671.791,80	46.979.000,00	40.200.000,00	6.779.000,00	14.854,43	6.779.000,00	63.412.678,57		
003	5.133.649,41	5.294.000,00	5.276.000,00	18.000,00	15.123,98	18.000,00	5.118.525,43				

NUMMER	OPDRACHT	PROGRAMMA	UITSTAAND BEDRAG VAN VASTLEGGINGEN OP 01.01.2018 (A)	VASTLEGGINGS-KREDIETEN (B)	AAN GEREKENDE VASTLEGGINGEN (C)	(D) = (B) - (C)	GEANNULEERDE VASTLEGGINGEN (E)	GEANNULEERDE KREDIETEN OP 31.12.2018 (F)	UITSTAAND BEDRAG VAN VASTLEGGINGEN OP 31.12.2018 (G)
TOTAAL 14			68941793,88	60914000	53.459.001,80	7.454.998,20	29.978,41	7.454.998,20	68.667.556,67
002		Promotie van energiedoelmatigheid, de hernieuwbare energieën en de daarmee verbonden investeringen	6.290.634,03	0,00	0,00	0,00	1.028.763,71	0,00	3.225.596,28
003		Organisatie en sociaal beleid inzake energiemarkten	0,00	0,00	0,00	0,00	0,00	0,00	0,00
004		Steu aan de gewestelijke instelling belast met de promotie van de energiedoelmatigheid en de hernieuwbare energiebronnen evenals met het organiseren van de energiemarkten	0,00	14.082.000,00	9.989.000,00	4.093.000,00	0,00	4.093.000,00	0,00
15		Promotie van de energiedoelmatigheid en regulering van de energiemarkten	0,00	0,00	0,00	0,00	0,00	0,00	0,00
007		Alliantie Tewerkstelling en Leefmilieu en Groene economie	42.399,51	0,00	0,00	0,00	42.399,51	0,00	0,00
009		Uitgaven van het RGE-beleid en werking van de regulator Brugel die door het Fonds voor het Energiebeleid en door het Klimaatfonds gefinancierd worden	0,00	0,00	0,00	0,00	0,00	0,00	0,00
010		Subrogatie van de rechten en plichten van het Fonds ter Reductie van de Globale Energiekost (FRGE) bij het Brussels Hoofdstedelijk Gewest in het kader van de 6de Staatsvorming	0,00	0,00	0,00	0,00	0,00	0,00	0,00
TOTAAL 15			6333033,54	14082000	9.989.000,00	4.093.000,00	1.071.163,22	4.093.000,00	3.225.596,28
001		Ondersteuning van het algemeen beleid	618.407,90	4.428.000,00	4.278.590,09	149.409,91	33.899,29	149.409,91	594.753,10
002		Financiering van de gemeenten in verband met de bevordering van de werkgelegenheid en de opslorping van de werkloosheid	28.505,40	17.000,00	0,00	17.000,00	0,00	17.000,00	6.562,60
003		Financiering van de projecten van het Ministerie in verband met de sociale economie	5.491.213,46	12.898.000,00	12.844.612,69	53.387,31	401.497,59	53.387,31	5.817.926,75
004		Ondersteuning van het partnershipbeleid via Actiris in verband met de socio-professionele inschakeling en het actief zoeken naar werk	13.254.254,39	316.274.000,00	316.274.000,00	0,00	6.958.272,39	0,00	26.572.336,90
005		Algemene financiering van Actiris	4.285.389,10	127.789.000,00	127.789.000,00	0,00	4.120.389,10	0,00	2.403.168,65
006		Ondersteuning en bemiddeling bij arbeidsaanbod en -vraag	6.446.000,00	224.411.000,00	224.411.000,00	0,00	520.000,00	0,00	5.926.333,33
007		Financiering van promotieprojecten van Actiris en het Ministerie	508.520,23	3.527.000,00	3.278.892,39	248.107,61	62.102,49	248.107,61	657.438,90
008		Betaald educatief verlof	1.650.500,00	8.710.000,00	8.710.000,00	0,00	0,00	0,00	2.184.043,59
009		Jeugdwaarborg	714,54	233.698.000,00	232.878.818,99	819.181,01	0,00	819.181,01	714,54
010		Dienstencheques	217.622,00	0,00	0,00	0,00	134.017,00	0,00	83.605,00
011		Beroepsvervangingsfonds	0,00	14.000.000,00	11.100.576,14	2.899.423,86	0,00	2.899.423,86	0,00
012		Begeleiding van werklonen	0,00	0,00	0,00	0,00	0,00	0,00	0,00
014		Werkhervattingstoeslag	0,00	1.920.000,00	1.920.000,00	0,00	0,00	0,00	0,00
015		Financiering van specifieke hulpmiddelen inzake werkgelegenheid	0,00	130.000,00	130.000,00	0,00	0,00	0,00	0,00
TOTAAL 16			39501127,02	947802000	943.615.490,30	4.186.509,70	12.230.173,86	4.186.509,70	44.272.883,36
001		Ondersteuning van het algemeen beleid	10.010.175,79	8.729.000,00	6.272.064,34	2.456.935,66	327.152,00	2.456.935,66	7.270.486,91
002		Steu aan derden voor de promotie van de mobiliteit en de participatie van burgers	4.810.236,42	3.285.000,00	3.066.814,95	218.185,05	470.901,42	218.185,05	4.151.950,60
003		Ontwikkeling van een gewestelijk parkeerbeleid	11.782.189,00	16.000.000,00	6.217.811,00	9.782.189,00	0,00	9.782.189,00	16.000.000,00
004		Steu aan het Centrum voor Mobiliteitsbeheer van het Brussels Hoofdstedelijk Gewest (Mobiris)	6.652.009,08	5.050.000,00	2.609.761,76	2.440.238,24	595.466,06	2.440.238,24	6.362.762,54
005		Materiële en financiële hulp aan de scholen in het kader van de mobiliteit	170.873,33	150.000,00	78.558,48	71.441,52	0,00	71.441,52	220.405,57
006		Intergewestelijk project kilometerheffing vrachtwagens - uitvoering van het samenwerkingsakkoord tussen de 3 gewesten betreffende de invoering van de kilometerheffing op het grondgebied van de drie gewesten	0,00	137.000,00	136.518,00	482,00	0,00	482,00	0,00

NUMMER	OPDRACHT	PROGRAMMA	UITSTAAND BEDRAG VAN VASTLEGGINGEN OP 01.01.2018 (A)	VASTLEGGINGS-KREDIETEN (B)	AAN GEREKENDE VASTLEGGINGEN (C)	(D) = (B) - (C)	GEANNULEERDE VASTLEGGINGEN (E)	GEANNULEERDE KREDIETEN OP 31.12.2018 (F)	UITSTAAND BEDRAG VAN VASTLEGGINGEN OP 31.12.2018 (G)
007		Beheer, ontwikkeling en promotie van de bevoegdheden inzake verkeer en verkeersveiligheid die in het kader van de zesde staatshervorming aan het Brussels Hoofdstedelijk Gewest werden overgedragen	24.725,42	0,00	0,00	0,00	24.725,42	0,00	0,00
TOTAAL 17			394.609,04	33.951,000	18.381.528,53	14.969.471,47	1.428.244,90	14.969.471,47	34.005.585,62
001		Ondersteuning van het algemeen beleid	0,00	0,00	0,00	0,00	0,00	0,00	0,00
002		Uitbouw en beheer van het openbaar vervoernetwerk	235.431.990,51	100.965.000,00	81.461.939,21	19.503.060,79	5.599.075,99	19.503.060,79	199.808.144,98
003		Beleid van partnership met de Maatschappij voor het Intercommunale Vervoer te Brussel (MIVB)	388.609.999,99	755.855.000,00	755.427.524,14	427.475,86	0,00	427.475,86	388.609.999,99
TOTAAL 18			624.041.990,50	856.820.000,00	836.889.463,35	19.930.536,65	5.599.075,99	19.930.536,65	588.438.144,97
001		Bouw, beheer en onderhoud van de gewestwegen, weginfrastructuur en -uitrusting	6.885.767,01	6.832.000,00	5.270.500,52	1.561.499,48	17.701,67	1.561.499,48	8.193.425,49
002		Ontwikkeling en beheer van de infrastructuur van het wegvervoer, evenals het aanbrengen van kunstwerken	740.573.360,51	216.591.000,00	133.417.118,42	83.173.881,58	6.872.195,75	83.173.881,58	655.098.668,72
TOTAAL 19			747.459.127,52	223.423.000,00	138.687.618,94	84.735.381,06	6.889.897,42	84.735.381,06	663.292.094,21
001		Ontwikkeling van het bezorgd personenvervoer, met uitsluiting van het openbaar vervoer	262.808,06	215.000,00	145.184,28	69.815,72	0,00	69.815,72	299.817,51
002		Ontwikkeling van het kanaal, de haven, de voorhaven en de aanhorigheden met het oog op een betere duurzame stedelijke mobiliteit door een multimodale aanpak en de economische ontwikkeling als generator van werkgelegenheid	2.068.906,81	7.271.000,00	2.751.603,51	4.519.396,49	85.691,26	4.519.396,49	1.499.687,57
TOTAAL 20			2.331.714,87	7.486.000,00	2.896.787,79	4.589.212,21	85.691,26	4.589.212,21	1.799.505,08
001		Ontwikkeling van het algemeen beleid	113.749,53	246.000,00	0,00	246.000,00	21.115,04	246.000,00	32.134,45
002		Ondersteuning van instellingen, verenigingen en ondergeschikte besturen voor hun promotie-acties	209.119,00	643.000,00	629.994,30	13.005,70	0,00	13.005,70	178.901,91
003		Beleid van partnership met de Haven van Brussel	285.996,00	16.407.000,00	16.406.312,50	687,50	0,00	687,50	2.150.295,08
TOTAAL 21			608.864,53	17.296.000,00	17.036.306,80	259.693,20	21.115,04	259.693,20	2.361.331,44
001		Beleid inzake waterproductie en watervoorziening, technische reglementering inzake de kwaliteit van het drinkwater, de zuivering van het afvalwater en de riolering	206.240,61	140.000,00	9.290,66	130.709,34	0,00	130.709,34	206.218,16
003		Bestrijding van de overstromingen, collectering en zuivering van afvalwater	948.399,64	0,00	0,00	0,00	0,00	0,00	948.399,64
004		Ondersteuning van de openbare gewestelijke instelling belast met de uitvoering van het waterbeleid	0,00	39.370.000,00	39.370.000,00	0,00	0,00	0,00	0,00
TOTAAL 22			1.154.640,25	39.510.000,00	39.379.290,66	130.709,34	0,00	130.709,34	1.154.617,80
002		Ondersteuning van de gewestelijke instelling belast met de uitvoering van het beleid inzake leefmilieu	0,00	115.344.000,00	115.344.000,00	0,00	0,00	0,00	0,00
003		Dierenwelzijn	0,00	1.519.000,00	1.519.000,00	0,00	0,00	0,00	0,00
TOTAAL 23			0,00	116.863.000,00	116.863.000,00	0,00	0,00	0,00	0,00
002		Financiering van de gewestelijke instelling belast met de afvalophaling en verwerking	0,00	171.464.000,00	153.464.000,00	0,00	0,00	0,00	82.037,72
003		Financiering van het BIM en het GAN in het kader van het Fonds voor de preventie, sortering, hergebruik, recycling en nuttige toepassing van afvalstoffen	0,00	0,00	0,00	0,00	0,00	0,00	0,00
TOTAAL 24			0,00	171.464.000,00	153.464.000,00	0,00	0,00	0,00	82.037,72
001		Ondersteuning van het algemeen beleid	446.145,29	1.246.000,00	804.003,54	441.996,46	24.289,75	441.996,46	422.102,89
002		Ondersteuning van instellingen, verenigingen en ondergeschikte besturen	960.113,13	1.490.000,00	780.545,00	709.455,00	0,00	709.455,00	564.960,44
003		Specifieke initiatieven op het vlak van de Huisvestingscode	0,00	182.000,00	156.850,54	25.149,46	0,00	25.149,46	0,00
004		Toepassing van het openbaar beheersrecht van woningen	0,00	0,00	0,00	0,00	0,00	0,00	0,00

NUMMER	OPDRACHT	PROGRAMMA	UITSTAAND BEDRAG VAN VASTLEGGINGEN OP 01.01.2018 (A)	VASTLEGGINGSKREDIETEN (B)	AAN GEREKENDE VASTLEGGINGEN (C)	(D) = (B) - (C)	GEANNULEERDE VASTLEGGINGEN (E)	GEANNULEERDE KREDIETEN OP 31.12.2018 (F)	UITSTAAND BEDRAG VAN VASTLEGGINGEN OP 31.12.2018 (G)
005		Ondersteuning van de instellingen belast met de uitvoering van het sociale huisvestingsbeleid	1.198.529.846,32	265.617.000,00	263.457.690,28	2.159.309,72	36.196.314,78	2.159.309,72	1.191.082.541,73
006		Bevordering van de privé-eigendom	12.000,00	37.000,00	12.000,00	25.000,00	7.920,00	25.000,00	12.000,00
007		Beleid ten gunste van de gezinnen	29.223.301,60	136.065.000,00	9.662.929,00	126.402.071,00	17.548,00	126.402.071,00	7.327.606,20
008		Beleid ten gunste van de minstbedeelden	5.899.858,56	28.915.000,00	25.712.079,36	3.202.920,64	372.619,86	3.202.920,64	7.172.086,95
TOTAAL 25			1.235.071.264,90	433.552.000,00	300.586.097,72	132.965.902,28	36.618.898,22	132.965.902,28	1.206.581.297,71
001		Ondersteuning van het algemeen beleid	4.060.193,16	5.355.000,00	4.584.772,31	770.227,69	1.211.838,82	770.227,69	4.293.149,86
002		Restauratie van het beschermde erfgoed	67.297.097,22	34.111.000,00	32.799.623,06	1.311.376,94	49.488.593,58	1.311.376,94	73.567.878,19
26		Financiering van de Koninklijke Commissie voor Monumenten en Landschappen	71.825,08	172.000,00	139.931,89	32.068,11	50.825,08	32.068,11	99.995,00
004		Steuern aan particuliere begunstigen voor werken tot behoud van een beschermd goed	0,00	0,00	0,00	0,00	0,00	0,00	0,00
TOTAAL 26			71.429.115,46	39.638.000,00	37.524.327,26	2.113.672,74	50.751.257,48	2.113.672,74	77.961.023,05
001		Geïntegreerde ontwikkeling	98.617.220,22	55.388.000,00	54.952.018,00	435.982,00	92.419.998,09	435.982,00	142.902.278,06
002		Europese programma's	150.207.186,76	17.130.000,00	167.099,25	16.962.900,75	132.656.035,18	16.962.900,75	128.066.204,81
003		Grondregie	2.211.407,08	28.847.000,00	28.001.265,77	845.734,23	1.483.625,18	845.734,23	7.761.716,35
004		Financiering van de bedrijvencentra en de loketten lokale economie	66.037,71	0,00	0,00	0,00	54.319,50	0,00	12.089,27
005		Beleid inzake handelsvrijvervaltering	75.037,40	0,00	0,00	0,00	74.948,71	0,00	88,69
006		Beleid inzake handelsvrijvervaltering	292.710.878,87	87.240.000,00	47.484.303,67	39.755.696,33	256.133.874,13	39.755.696,33	288.563.603,05
007		Ruimtelijke ordening	728.122,12	3.365.000,00	2.830.864,60	534.135,40	247.806,13	534.135,40	708.271,45
008		Initiatieven met het oog op een toename van het aantal lokale openbare woningen	5.645.223,75	0,00	0,00	0,00	4.851.777,94	0,00	4.236.182,25
009		Ondersteuning van initiatieven inzake stadsvernieuwing	3.196.946,24	11.720.000,00	11.667.394,89	52.605,11	2.238.464,99	52.605,11	4.337.202,65
27		Stadsbeleid	49.728.191,41	18.300.000,00	17.945.966,25	354.033,75	39.865.183,03	354.033,75	48.856.878,14
010		Gewestelijke Ontwikkelingsmaatschappij van het Brussels Hoofdstedelijk Gewest (G.O.M.B.) - Stadsvernieuwing	1.603.981,52	4.089.000,00	3.917.242,78	171.757,22	622.986,86	171.757,22	3.709.643,66
011		Studies, informatie en promotie inzake stedenbouw	0,00	0,00	0,00	0,00	0,00	0,00	0,00
012		Ondersteuning van de ondergeschikte openbare besturen en instellingen voor het opmaken van bijzondere bestemmingsplannen en ontwikkelingsplannen	28.319,63	120.000,00	116.474,17	3.525,83	13.323,61	3.525,83	63.313,68
013		Bestraffing van inbreuken en ambtshalve maatregelen voorzien in het Brussels Wetboek van ruimtelijke ordening	0,00	20.768.000,00	18.365.153,77	2.402.846,23	0,00	2.402.846,23	809.082,96
014		Werking BSE	604.819.423,77	246.967.000,00	185.447.783,15	61.519.216,85	530.662.943,35	61.519.216,85	630.076.555,72
TOTAAL 27			0,00	23.929.000,00	23.929.000,00	0,00	0,00	0,00	1.500.000,00
001		Ondersteuning van het algemeen beleid	0,00	0,00	0,00	0,00	0,00	0,00	0,00
002		Verzameling, bewerking, analyse, studie en terbeschikkingstelling van gewestelijke statistieken	235.769,87	0,00	0,00	0,00	235.769,87	0,00	0,00
003		Opstart van het Brussels Planningsbureau	235.769,87	0,00	0,00	0,00	235.769,87	0,00	0,00
TOTAAL 28			235.769,87	23.929.000,00	23.929.000,00	0,00	235.769,87	0,00	1.500.000,00
002		Promotie van het nationaal en internationaal imago van het Brussels Hoofdstedelijk Gewest	3.259.744,03	9.268.000,00	8.389.290,08	878.709,92	492.523,66	878.709,92	2.418.117,95
003		Verlening van licenties inzake invoer, uitvoer en doorvoer van wapens	824,92	20.000,00	20.000,00	0,00	0,00	0,00	824,92
004		Het aangaan en onderhouden van de externe betrekkingen door het Brussels Hoofdstedelijk Gewest	776.097,43	3.958.000,00	3.906.950,80	51.049,20	4.318,97	51.049,20	408.717,55
005		Gemeenschappelijke initiatieven van de Regering ter promotie van het imago van het Brussels Hoofdstedelijk Gewest	3.071.140,60	4.876.000,00	4.868.460,61	7.539,39	66.012,39	7.539,39	2.649.091,50
006		Ontwikkelingsamenwerking	241.522,00	1.010.000,00	1.006.584,06	3.415,94	0,00	3.415,94	241.678,06
007		Toerisme	3.351.909,62	20.144.000,00	20.092.244,89	51.755,11	66.013,42	51.755,11	2.265.450,00
TOTAAL 29			10.701.238,60	39.276.000,00	38.283.530,44	992.469,56	628.868,44	992.469,56	7.983.879,98

NUMMER	OPDRACHT	PROGRAMMA	UITSTAAND BEDRAG VAN VASTLEGGINGEN OP 01.01.2018 (A)	VASTLEGGINGSKREDIETEN (B)	AANGEREKENDE VASTLEGGINGEN (C)	(D) = (B) - (C)	GEANNULEERDE VASTLEGGINGEN (E)	GEANNULEERDE KREDIETEN OP 31.12.2018 (F)	UITSTAAND BEDRAG VAN VASTLEGGINGEN OP 31.12.2018 (G)
002		Financiering van de Vlaamse en Franse Gemeenschapscommissies in toepassing van artikel 83ter, 1ste §, van de bijzondere wet van 12 januari 1989 met betrekking tot de Brusselse instellingen (trekkingsrechten)	0,00	250.893.000,00	250.891.381,00	1.470,00	0,00	1.470,00	0,00
003		Financiering van de Vlaamse en Franse Gemeenschapscommissies in toepassing van artikel 83ter, §2 en 3, van de bijzondere wet van 12 januari 1989 met betrekking tot de Brusselse instellingen (financiering van de provinciale taken van de voormalige Provincie Brabant inzake onderwijs)	0,00	52.621.000,00	52.620.203,00	149,20	0,00	149,20	0,00
004		Financiering van de Vlaamse en Franse Gemeenschapscommissies in toepassing van artikel 83ter, §2 en 3, van de bijzondere wet van 12 januari 1989 met betrekking tot de Brusselse instellingen (financiering van de opdrachten van de voormalige provincie Brabant, andere dan onderwijs)	5.000.000,00	91.998.000,00	91.997.570,00	625,00	0,00	625,00	5.000.000,00
TOTAAL 30			5.000.000,00	395.512.000,00	395.509.154,00	2.244,20	0,00	2.244,20	5.000.000,00
001		Administratief beheer	1.379.683,34	20.560.000,00	14.828.916,98	5.731.083,02	233.860,98	5.731.083,02	842.945,63
002		Beheer van het fiscaal beheer	6.033.094,61	45.704.000,00	40.885.991,77	4.818.008,23	2.297.951,48	4.818.008,23	30.096.052,59
003		Beheer van de fiscale bevoegdheden	9.444.012,60	15.087.000,00	13.059.199,65	2.027.800,35	4.651.211,24	2.027.800,35	9.321.386,30
TOTAAL 31			16.856.790,55	81.351.000,00	68.774.108,40	12.576.891,60	7.183.023,70	12.576.891,60	40.260.384,52
001		Beheer van de human resources van BruOA	0,00	2.252.000,00	1.807.253,89	444.746,11	0,00	444.746,11	65.499,65
002		Beheer van de middelen voor aankoop van gebruiksvoorwerpen en diensten en voor het beheer van de patrimoniumgoederen	60.935,60	2.444.000,00	2.000.456,95	443.543,05	0,00	443.543,05	272.420,88
003		Algemene uitgaven om de ondersteuning en coördinatie in termen van openbaar ambt te verzekeren	320.189,20	2.771.000,00	1.294.062,87	1.476.937,13	0,00	1.476.937,13	477.971,09
TOTAAL 32			381.124,80	7.467.000,00	5.101.773,71	2.365.226,29	0,00	2.365.226,29	815.891,62
TOTAAL			3.848.558.807,87	5.441.731.000,00	4.892.254.987,29	441.475.410,91	675.169.972,63	441.475.410,91	3.800.366.808,69

VASTLEGGINGSKREDIETEN (VARIABELE)

NUMMER	OPDRACHT	PROGRAMMA	UITSTAAND BEDRAG VAN VASTLEGGINGEN OP 01.01.2018 (A)	VASTLEGGINGS- KREDIETEN (B)	AANGEREKENE VASTLEGGINGEN (C)	(D) = (B) - (C)	GEANNULEERDE VASTLEGGINGEN (E)	GEANNULEERDE KREDIETEN OP 31.12.2018 (F)	UITSTAAND BEDRAG VAN VASTLEGGINGEN OP 31.12.2018 (G)
01	Financiering van het Brussels Hoofdstedelijk Parlement	Financiering van de werking van het Parlement Financiering van de investeringen van het Parlement	0,00 0,00	0,00 0,00	0,00 0,00	0,00 0,00	0,00 0,00	0,00 0,00	0,00 0,00
TOTAAL 01			0,00	0,00	0,00	0,00	0,00	0,00	0,00
001		Financiering van het kabinet van de Minister-President van de Brusselse Hoofdstedelijke Regering	0,00	0,00	0,00	0,00	0,00	0,00	0,00
002		Financiering van het kabinet van de eerste der Ministers van de Brusselse Hoofdstedelijke Regering, behorend tot de minst talrijke taairol	0,00	0,00	0,00	0,00	0,00	0,00	0,00
003		Financiering van het kabinet van de eerste der Ministers van de Brusselse Hoofdstedelijke Regering, behorend tot de meest talrijke taairol	0,00	0,00	0,00	0,00	0,00	0,00	0,00
004		Financiering van het kabinet van de tweede der Ministers van de Brusselse Hoofdstedelijke Regering behorend tot de minst talrijke taairol	0,00	0,00	0,00	0,00	0,00	0,00	0,00
005	Financiering van de Brusselse Hoofdstedelijke Regering	Financiering van het kabinet van de tweede der Ministers van de Brusselse Hoofdstedelijke Regering behorend tot de meest talrijke taairol	0,00	0,00	0,00	0,00	0,00	0,00	0,00
006		Financiering van het kabinet van de eerste der Staatssecretarissen bij het Brussels Hoofdstedelijk Gewest behorend tot de meest talrijke taairol	0,00	0,00	0,00	0,00	0,00	0,00	0,00
007		Financiering van het kabinet van de Staatssecretaris bij het Brussels Hoofdstedelijk Gewest behorend tot de minst talrijke taairol	0,00	0,00	0,00	0,00	0,00	0,00	0,00
008		Financiering van het kabinet van de tweede der Staatssecretarissen bij het Brussels Hoofdstedelijk Gewest behorend tot de meest talrijke taairol	0,00	0,00	0,00	0,00	0,00	0,00	0,00
009		Betaling van de wedden van de Ministers en Staatssecretarissen	0,00	0,00	0,00	0,00	0,00	0,00	0,00
010		Lasten verbonden met de voormalige kabinetten	0,00	0,00	0,00	0,00	0,00	0,00	0,00
TOTAAL 02			0,00	0,00	0,00	0,00	0,00	0,00	0,00
002	Gemeenschappelijke initiatieven van de Regering van het Brussels Hoofdstedelijk Gewest	Specifieke initiatieven	0,00	0,00	0,00	0,00	0,00	0,00	0,00
003		"Strategie 2025"	0,00	0,00	0,00	0,00	0,00	0,00	0,00

NUMMER	OPDRACHT	PROGRAMMA	UITSTAAND BEDRAG VAN VASTLEGGINGEN OP 01.01.2018 (A)	VASTLEGGINGS- KREDIETEN (B)	AANGEREKENE VASTLEGGINGEN (C)	(D) = (B) - (C)	GEANNULEERDE VASTLEGGINGEN (E)	GEANNULEERDE KREDIETEN OP 31.12.2018 (F)	UITSTAAND BEDRAG VAN VASTLEGGINGEN OP 31.12.2018 (G)
TOTAAL 03			0,00	0,00	0,00	0,00	0,00	0,00	0,00
001	Beheer van de human resources en de materiële middelen van de GOB, evenals de administratieve vereenvoudiging op gewestvlak	Ondersteuning van het algemeen beleid	0,00	0,00	0,00	0,00	0,00	0,00	0,00
04		Algemene uitgaven om de realisatie van de opdrachten van de GOB te verzekeren	0,00	0,00	0,00	0,00	0,00	0,00	0,00
003		Verspreiding van de informatie aangaande de opdrachten van de GOB	0,00	0,00	0,00	0,00	0,00	0,00	0,00
004		Administratieve vereenvoudiging op gewest vlak	0,00	0,00	0,00	0,00	0,00	0,00	0,00
TOTAAL 04			0,00	0,00	0,00	0,00	0,00	0,00	0,00
05		Projecten inzake gelijke-kansenbeleid	0,00	0,00	0,00	0,00	0,00	0,00	0,00
TOTAAL 05			0,00	0,00	0,00	0,00	0,00	0,00	0,00
001		Ondersteuning van het algemeen beleid	0,00	0,00	0,00	0,00	0,00	0,00	0,00
002		Uitvoering van het beleid inzake overheidschuld	0,00	0,00	0,00	0,00	0,00	0,00	0,00
003	Financieel en budgettair beheer en controle	Fiscaliteit	0,00	0,00	0,00	0,00	0,00	0,00	0,00
004		Gecentraliseerd beheer van de thesauriën van de instellingen die lid zijn van het Financieel Coördinatiecentrum van het Brussels Hoofdstedelijk Gewest	0,00	0,00	0,00	0,00	0,00	0,00	0,00
TOTAAL 06			0,00	0,00	0,00	0,00	0,00	0,00	0,00
002		Ondersteuning van de algemene werking van het Centrum voor Informatica voor het Brussels Gewest (CIBG)	0,00	0,00	0,00	0,00	0,00	0,00	0,00
003		Financiering van het Centrum van Informatica voor het Brussels Gewest (C.I.B.G.) voor het voeren van acties ter stimulering van de informatie- en communicatietechnologie in het kader van transversale projecten	0,00	0,00	0,00	0,00	0,00	0,00	0,00
004		Exploitatie en ontwikkeling van de informatica binnen het Ministerie van het Brussels Hoofdstedelijk Gewest (M.I.B.H.G.)	0,00	0,00	0,00	0,00	0,00	0,00	0,00
07		Het beheer inzake informatie- en communicatietechnologie (ICT)	0,00	0,00	0,00	0,00	0,00	0,00	0,00
005		Financiering van het Centrum van Informatica voor het Brussels Gewest (C.I.B.G.) voor het voeren van acties ter stimulering van de informatie- en communicatietechnologie in de gemeenten en OCMW's	0,00	0,00	0,00	0,00	0,00	0,00	0,00
006		Financiering van het Centrum van Informatica voor het Brussels Gewest (C.I.B.G.) voor het voeren van acties ter stimulering van de informatie- en communicatietechnologie in de instellingen van openbaar nut	0,00	0,00	0,00	0,00	0,00	0,00	0,00
007		Financiering van het Centrum van Informatica voor het Brussels Gewest (C.I.B.G.) voor het voeren van acties ter stimulering van de informatie- en communicatietechnologie in de onderwijsinstellingen	0,00	0,00	0,00	0,00	0,00	0,00	0,00

NUMMER	OPDRACHT	PROGRAMMA	UITSTAAND BEDRAG VAN VASTLEGGINGEN OP 01.01.2018 (A)	VASTLEGGINGS- KREDIETEN (B)	AANGEREKENE VASTLEGGINGEN (C)	(D) = (B) - (C)	GEANNULEERDE VASTLEGGINGEN (E)	GEANNULEERDE KREDIETEN OP 31.12.2018 (F)	UITSTAAND BEDRAG VAN VASTLEGGINGEN OP 31.12.2018 (G)
008		Financiering van het Centrum van Informatica voor het Brussels Gewest (C.I.B.G.) voor het voeren van acties ter stimulering van de informatie- en communicatietechnologie in de ziekenhuizen	0,00	0,00	0,00	0,00	0,00	0,00	0,00
009		Financiering van het Centrum van Informatica voor het Brussels Gewest (C.I.B.G.) voor het voeren van acties ter stimulering van de informatie- en communicatietechnologie in het kader van Europese en internationale projecten	0,00	0,00	0,00	0,00	0,00	0,00	0,00
010		Ondersteuning van de digitalisering	0,00	0,00	0,00	0,00	0,00	0,00	0,00
TOTAAL 07			0,00	0,00	0,00	0,00	0,00	0,00	0,00
08	Grondregie: algemeen beleid	Ondersteuning van het algemeen beleid	0,00	0,00	0,00	0,00	0,00	0,00	0,00
002		Openbaar vastgoedbeheer	0,00	0,00	0,00	0,00	0,00	0,00	0,00
TOTAAL 08			0,00	0,00	0,00	0,00	0,00	0,00	0,00
09	Brandbestrijding en Dringende Medische Hulpverlening	Ondersteuning van het algemeen beleid	0,00	0,00	0,00	0,00	0,00	0,00	0,00
002		Financiering van de gewestelijke instelling en openbare verenigingen belast met de brandweer en de dringende medische hulpverlening	0,00	0,00	0,00	0,00	0,00	0,00	0,00
TOTAAL 09			0,00	0,00	0,00	0,00	0,00	0,00	0,00
10	Ondersteuning en begeleiding van de plaatselijke besturen	Ondersteuning van het algemeen beleid	0,00	0,00	0,00	0,00	0,00	0,00	0,00
001		Organisatie van verkiezingen	0,00	0,00	0,00	0,00	0,00	0,00	0,00
002		Ondersteuning van het algemeen beleid	0,00	0,00	0,00	0,00	0,00	0,00	0,00
003		Opleiding van het personeel van de plaatselijke besturen	0,00	0,00	0,00	0,00	0,00	0,00	0,00
004		Algemene financiering van de gemeenten	0,00	0,00	0,00	0,00	0,00	0,00	0,00
005		Financiering van specifieke projecten van de gemeenten	0,00	0,00	0,00	0,00	0,00	0,00	0,00
006		Financiering van de investeringen van openbaar nut	0,00	0,00	0,00	0,00	0,00	0,00	0,00
007		Veiligheid	0,00	0,00	0,00	0,00	0,00	0,00	0,00
008		Financiering van de gewestelijke instelling belast met de herfinanciering van de gemeentelijke thesauriën	0,00	0,00	0,00	0,00	0,00	0,00	0,00
009		Financiering van de diensten van de Gouverneur en Vice-Gouverneur	0,00	0,00	0,00	0,00	0,00	0,00	0,00
010		Regionale tussenkomst in het kader van rampen	0,00	0,00	0,00	0,00	0,00	0,00	0,00
011		Beleid van maatschappelijke integratie	0,00	0,00	0,00	0,00	0,00	0,00	0,00
012		Opstart van Brussel - Preventie & Veiligheid	0,00	0,00	0,00	0,00	0,00	0,00	0,00
TOTAAL 10			0,00	0,00	0,00	0,00	0,00	0,00	0,00
11	Financiering van de eredielen en de lekenmoraal	Ondersteuning van het algemeen beleid	0,00	0,00	0,00	0,00	0,00	0,00	0,00
002		Tussenkomst in de kosten en tekorten	0,00	0,00	0,00	0,00	0,00	0,00	0,00
TOTAAL 11			0,00	0,00	0,00	0,00	0,00	0,00	0,00
12		Ondersteuning van het economisch beleid	0,00	0,00	0,00	0,00	0,00	0,00	0,00
001			0,00	0,00	0,00	0,00	0,00	0,00	0,00

NUMMER	OPDRACHT	PROGRAMMA	UITSTAAND BEDRAG VAN VASTLEGGINGEN OP 01.01.2018 (A)	VASTLEGGINGS- KREDIETEN (B)	AANGEREKEND VASTLEGGINGEN (C)	(D) = (B) - (C)	GEANNULEERDE VASTLEGGINGEN (E)	GEANNULEERDE KREDIETEN OP 31.12.2018 (F)	UITSTAAND BEDRAG VAN VASTLEGGINGEN OP 31.12.2018 (G)
002		Werkingssteun in het kader van specifieke ordonnanties en wetten betreffende de ondersteuning van de economie	0,00	0,00	0,00	0,00	0,00	0,00	0,00
003		Steun aan de agrovoedselsector, de tuinbouwsector en aan aanverwante sectoren	0,00	0,00	0,00	0,00	0,00	0,00	0,00
004		Ondersteuning van de technische- en beroepscholen	0,00	0,00	0,00	0,00	0,00	0,00	0,00
005		Bevordering van buitenlandse investeringen in het Brussels Hoofdstedelijk Gewest	0,00	0,00	0,00	0,00	0,00	0,00	0,00
006		Ondersteuning van de door de Gewestelijke Ontwikkelingsmaatschappij van het Brussels Hoofdstedelijk Gewest (G.O.M.B.) ontplooide economische activiteiten	0,00	0,00	0,00	0,00	0,00	0,00	0,00
007		Ondersteuning van de door het Brussels Agentschap voor de Onderneming (BAO) ontplooide activiteiten	0,00	0,00	0,00	0,00	0,00	0,00	0,00
008		Ondersteuning van de door het Brussels Waarborgfonds ontplooide activiteiten	0,00	0,00	0,00	0,00	0,00	0,00	0,00
009		Ondersteuning van de door de Economische en Sociale Raad voor het Brussels Hoofdstedelijk Gewest (ESRBHG) ontplooide activiteiten	0,00	0,00	0,00	0,00	0,00	0,00	0,00
011	Ondersteuning van economie en landbouw	Ondersteuning van de door de Gewestelijke Investeringsmaatschappij voor Brussel (GIMB) ontplooide activiteiten	0,00	0,00	0,00	0,00	0,00	0,00	0,00
012		Investeringssteun in het kader van specifieke ordonnanties en wetten betreffende de ondersteuning van de economie	0,00	0,00	0,00	0,00	0,00	0,00	0,00
013		Ondersteuning van de door Atrium ontplooide activiteiten	0,00	0,00	0,00	0,00	0,00	0,00	0,00
014		Financiering van de ondernemingscentra en de loketten van de lokale economie	0,00	0,00	0,00	0,00	0,00	0,00	0,00
015		Ondersteuning van de door het Brussels participatiefonds ontplooide activiteiten	0,00	0,00	0,00	0,00	0,00	0,00	0,00
016		Toegang tot beroep	0,00	0,00	0,00	0,00	0,00	0,00	0,00
017		Toerisme	0,00	0,00	0,00	0,00	0,00	0,00	0,00
018		Ondersteuning van het economische beleid door middel van ongeregelenteerde facultatieve werkingsubsidies	0,00	0,00	0,00	0,00	0,00	0,00	0,00
019		Ondersteuning van het economische beleid door middel van ongeregelenteerde facultatieve investeringsubsidies	0,00	0,00	0,00	0,00	0,00	0,00	0,00
020		Ondersteuning van de activiteiten ontplooid door de "NV Brussels Agentschap voor de Ondersteuning van het Bedrijfsleven	0,00	0,00	0,00	0,00	0,00	0,00	0,00
021		Steun in het kader van de ordonnanties van 3 mei 2018 - economische ontwikkeling / bouwplaatsen op openbare weg	0,00	0,00	0,00	0,00	0,00	0,00	0,00
TOTAAL 12			0,00	0,00	0,00	0,00	0,00	0,00	0,00

NUMMER	OPDRACHT	PROGRAMMA	UITSTAAND BEDRAG VAN VASTLEGGINGEN OP 01.01.2018 (A)	VASTLEGGINGS- KREDIETEN (B)	AANGEREKENE VASTLEGGINGEN (C)	(D) = (B) - (C)	GEANNULEERDE VASTLEGGINGEN (E)	GEANNULEERDE KREDIETEN OP 31.12.2018 (F)	UITSTAAND BEDRAG VAN VASTLEGGINGEN OP 31.12.2018 (G)
001		Ondersteuning van het algemeen beleid	0,00	0,00	0,00	0,00	0,00	0,00	0,00
002		Netwerk van economische en handelsattachés	0,00	0,00	0,00	0,00	0,00	0,00	0,00
003		Acties en missies ter promotie van de buitenlandse handel	139.995,50	0,00	0,00	0,00	139.995,50	0,00	0,00
004		Subsidies voor initiatieven ter promotie van de buitenlandse handel	0,00	0,00	0,00	0,00	0,00	0,00	0,00
005		Informatie op de markten en sensibilisering voor de internationalisering	0,00	0,00	0,00	0,00	0,00	0,00	0,00
006		Aantrekken van buitenlandse investeringen in het Brussels Hoofdstedelijk Gewest	0,00	0,00	0,00	0,00	0,00	0,00	0,00
007		Financiering van het BAOB	0,00	0,00	0,00	0,00	0,00	0,00	0,00
TOTAAL 13			139.995,50	0,00	0,00	0,00	139.995,50	0,00	0,00
001		Ondersteuning van het algemeen beleid	0,00	0,00	0,00	0,00	0,00	0,00	0,00
002		Aanmoediging van het wetenschappelijk onderzoek met economische finaliteit	0,00	0,00	0,00	0,00	0,00	0,00	0,00
003		Aanmoediging van het wetenschappelijk onderzoek zonder economische finaliteit	0,00	0,00	0,00	0,00	0,00	0,00	0,00
TOTAAL 14			0,00	0,00	0,00	0,00	0,00	0,00	0,00
002		Promotie van energiedoelmatigheid, de hernieuwbare energieën en de daarmee verbonden investeringen	0,00	0,00	0,00	0,00	0,00	0,00	0,00
003		Organisatie en sociaal beleid inzake energiemerken	703.755,25	1.300.000,00	1.300.000,00	0,00	53.755,23	0,00	650.000,02
004		Steu aan de gewestelijke instelling belast met de promotie van de energiedoelmatigheid en de hernieuwbare energiebronnen evenals met het organiseren van de energiemerken	0,00	0,00	0,00	0,00	0,00	0,00	0,00
005		Steu aan de gewestelijke instelling belast met de regulering van de elektriciteits- en gasmarkt	0,00	0,00	0,00	0,00	0,00	0,00	0,00
007		Alliantie Tewerkstelling en Leefmilieu en Groene economie	0,00	0,00	0,00	0,00	0,00	0,00	0,00
009		Uitgaven van het RGE-beleid en werking van de regulator Brugel die door het Fonds voor het Energiebeleid en door het Klimaatfonds gefinancierd worden	7.315.906,50	23.549.000,00	21.534.883,81	2.014.116,19	1.770.445,97	2.014.116,19	6.306.952,89
010		Subrogatie van de rechten en plichten van het Fonds ter Reductie van de Globale Energiekost (FRGE) bij het Brussels Hoofdstedelijk Gewest in het kader van de 6de Staatshervorming	0,00	31.000,00	29.876,56	1.123,44	0,00	1.123,44	0,00
TOTAAL 15			8.019.661,75	24.880.000,00	22.864.760,37	2.015.239,63	1.824.201,20	2.015.239,63	6.956.952,91
001		Ondersteuning van het algemeen beleid	0,00	0,00	0,00	0,00	0,00	0,00	0,00
002		Financiering van de gemeenten in verband met de bevordering van de werkgelegenheid en de opslorping van de werkloosheid	0,00	0,00	0,00	0,00	0,00	0,00	0,00
16		Ondersteuning en bemiddeling bij arbeidsaanbod en -vraag	0,00	0,00	0,00	0,00	0,00	0,00	0,00



BRUSSEL FINANCIËN EN BEGROTING

GEWESTELIJKE OVERHEIDSDIENST BRUSSEL

NUMMER	OPDRACHT	PROGRAMMA	UITSTAAND BEDRAG VAN VASTLEGGINGEN OP 01.01.2018 (A)	VASTLEGGINGS- KREDIETEN (B)	AANGEREKEND VASTLEGGINGEN (C)	(D) = (B) - (C)	GEANNULEERDE VASTLEGGINGEN (E)	GEANNULEERDE KREDIETEN OP 31.12.2018 (F)	UITSTAAND BEDRAG VAN VASTLEGGINGEN OP 31.12.2018 (G)
003		Financiering van de projecten van het Ministerie in verband met de sociale economie	0,00	0,00	0,00	0,00	0,00	0,00	0,00
004		Ondersteuning van het partnershipbeleid via Actiris in verband met de socio-professionele inschakeling en het actief zoeken naar werk	0,00	0,00	0,00	0,00	0,00	0,00	0,00
005		Algemene financiering van Actiris	0,00	0,00	0,00	0,00	0,00	0,00	0,00
006		Ondersteuning van Actiris voor de uitvoering van haar opdracht tot plaatsing en wedertewerking van werzoekenden	0,00	0,00	0,00	0,00	0,00	0,00	0,00
007		Financiering van promotieprojecten van Actiris en het Ministerie	0,00	0,00	0,00	0,00	0,00	0,00	0,00
008		Jeugdwaarborg	0,00	0,00	0,00	0,00	0,00	0,00	0,00
009		Dienstencheques	0,00	0,00	0,00	0,00	0,00	0,00	0,00
010		Beroepsvervangingsfonds	0,00	0,00	0,00	0,00	0,00	0,00	0,00
011		Betaald educatief verlof	0,00	0,00	0,00	0,00	0,00	0,00	0,00
012		Werkhervattingsstoelag	0,00	0,00	0,00	0,00	0,00	0,00	0,00
014		Begeleiding van werklozen	0,00	0,00	0,00	0,00	0,00	0,00	0,00
015		Financiering van specifieke hulpmiddelen inzake werkgelegenheid	0,00	0,00	0,00	0,00	0,00	0,00	0,00
TOTAAL 16			0,00	0,00	0,00	0,00	0,00	0,00	0,00
001		Ondersteuning van het algemeen beleid	0,00	0,00	0,00	0,00	0,00	0,00	0,00
002		Steen aan derden voor de promotie van de mobiliteit en de participatie van burgers	0,00	0,00	0,00	0,00	0,00	0,00	0,00
003		Ontwikkeling van een gewestelijk parkeerbeleid	0,00	0,00	0,00	0,00	0,00	0,00	0,00
004		Steen aan het Centrum voor Mobiliteitsbeheer van het Brussels Hoofdstedelijk Gewest (Mobiris)	0,00	0,00	0,00	0,00	0,00	0,00	0,00
005		Materiële en financiële hulp aan de scholen in het kader van de mobiliteit	0,00	0,00	0,00	0,00	0,00	0,00	0,00
17	Ontwikkeling en promotie van het mobiliteitsbeleid								
006		Intergewestelijk project kilometerheffing vrachtwagens - uitvoering van het samenwerkingsakkoord tussen de 3 gewesten betreffende de invoering van de kilometerheffing op het grondgebied van de drie gewesten	0,00	0,00	0,00	0,00	0,00	0,00	0,00
007		Beheer, ontwikkeling en promotie van de bevoegdheden inzake verkeer en verkeersveiligheid die in het kader van de zesde staats hervorming aan het Brussels Hoofdstedelijk Gewest werden overgedragen	5.802.546,76	11.045.000,00	10.884.254,44	160.745,56	84.788,67	160.745,56	9.137.795,91
TOTAAL 17			5.802.546,76	11.045.000,00	10.884.254,44	160.745,56	84.788,67	160.745,56	9.137.795,91
18	001	Ondersteuning van het algemeen beleid	0,00	0,00	0,00	0,00	0,00	0,00	0,00

NUMMER	OPDRACHT	PROGRAMMA	UITSTAAND BEDRAG VAN VASTLEGGINGEN OP 01.01.2018 (A)	VASTLEGGING- KREDIETEN (B)	AANGEREKENE VASTLEGGINGEN (C)	(D) = (B) - (C)	GEANNULEERDE VASTLEGGINGEN (E)	GEANNULEERDE KREDIETEN OP 31.12.2018 (F)	UITSTAAND BEDRAG VAN VASTLEGGINGEN OP 31.12.2018 (G)
002	Uitbouw en beheer van het openbaar vervoernetwerk	Ontwikkeling en beheer van de infrastructuur van het openbaar vervoer evenals het aanbrengen van kunstwerken	1.880,48	0,00	0,00	0,00	0,00	0,00	1.880,48
003		Beleid van partnership met de Maatschappij voor het Intercommuniaal Vervoer te Brussel (MIVB)	0,00	0,00	0,00	0,00	0,00	0,00	0,00
TOTAAL 18			1.880,48	0,00	0,00	0,00	0,00	0,00	1.880,48
19	Bouw, beheer en onderhoud van de gewestwegen, weginfrastructuur en -uitrusting	Ondersteuning van het algemeen beleid	63.143,99	235.000,00	59.050,00	175.950,00	3.500,00	175.950,00	66.468,99
002		Ontwikkeling en beheer van de infrastructuur van het wegvervoer, evenals het aanbrengen van kunstwerken	1.716.860,26	2.000.000,00	259.303,00	1.740.697,00	349,39	1.740.697,00	962.314,39
TOTAAL 19			1.780.004,25	2.235.000,00	318.353,00	1.916.647,00	3.849,39	1.916.647,00	1.028.783,38
20	Ontwikkeling van het bezoldigd personenvervoer, met uitsluiting van het openbaar vervoer	Ondersteuning van het algemeen beleid	0,00	0,00	0,00	0,00	0,00	0,00	0,00
002		Ondersteuning van taxidiensten en diensten voor het verhuren van voertuigen met chauffeur	0,00	0,00	0,00	0,00	0,00	0,00	0,00
TOTAAL 20			0,00	0,00	0,00	0,00	0,00	0,00	0,00
21	Ontwikkeling van het kanaal, de haven, de voorhaven en de aanhorigheden met het oog op een betere duurzame stedelijke mobiliteit door een multimodale aanpak en de economische ontwikkeling als generator van werkgelegenheid	Ondersteuning van het algemeen beleid	0,00	0,00	0,00	0,00	0,00	0,00	0,00
001		Ondersteuning van instellingen, verenigingen en ondergeschikte besturen voor hun promotie-acties	0,00	0,00	0,00	0,00	0,00	0,00	0,00
002		Beleid van partnership met de Haven van Brussel	0,00	0,00	0,00	0,00	0,00	0,00	0,00
003			0,00	0,00	0,00	0,00	0,00	0,00	0,00
TOTAAL 21			0,00	0,00	0,00	0,00	0,00	0,00	0,00
22	Beleid inzake waterproductie en watervoorziening, technische reglementering inzake de kwaliteit van het drinkwater, de zuivering van het afvalwater en de riolering	Ondersteuning van het algemeen beleid	0,00	0,00	0,00	0,00	0,00	0,00	0,00
001		Bestrijding van de overstromingen, collectering en zuivering van afvalwater	0,00	0,00	0,00	0,00	0,00	0,00	0,00
003		Ondersteuning van de openbare gewestelijke instelling belast met de uitvoering van het waterbeleid	0,00	0,00	0,00	0,00	0,00	0,00	0,00
TOTAAL 22			0,00	0,00	0,00	0,00	0,00	0,00	0,00
23	Milieubescherming, Natuurbehoud en Dierenwelzijn	Ondersteuning van de gewestelijke instelling belast met de uitvoering van het beleid inzake leefmilieu	0,00	24.272.000,00	24.271.393,58	606,42	0,00	606,42	55.000,00
002		Dierenwelzijn	0,00	0,00	0,00	0,00	0,00	0,00	0,00
TOTAAL 23			0,00	24.272.000,00	24.271.393,58	606,42	0,00	606,42	55.000,00
24	Afvalophaling en -verwerking	Financiering van de gewestelijke instelling belast met de afvalophaling en verwerking	0,00	691.000,00	691.000,00	0,00	0,00	0,00	0,00

NUMMER	OPDRACHT	PROGRAMMA	UITSTAAND BEDRAG VAN VASTLEGGINGEN OP 01.01.2018 (A)	VASTLEGGINGS- KREDIETEN (B)	AANGEREKENE VASTLEGGINGEN (C)	(D) = (B) - (C)	GEANNULEERDE VASTLEGGINGEN (E)	GEANNULEERDE KREDIETEN OP 31.12.2018 (F)	UITSTAAND BEDRAG VAN VASTLEGGINGEN OP 31.12.2018 (G)
003		Financiering van het BIM en het GAN in het kader van het Fonds voor de preventie, sortering, hergebruik, recycling en nuttige toepassing van afvalstoffen	0,00	2.462.000,00	2.331.000,00	131.000,00	0,00	131.000,00	0,00
TOTAAL 24			0,00	3.153.000,00	3.022.000,00	131.000,00	0,00	131.000,00	0,00
001		Ondersteuning van het algemeen beleid	0,00	0,00	0,00	0,00	0,00	0,00	0,00
002		Ondersteuning van instellingen, verenigingen en ondergeschikte besturen	0,00	0,00	0,00	0,00	0,00	0,00	0,00
003		Specifieke initiatieven op het vlak van de Huisvestingscode	158.093,62	723.000,00	577.737,57	145.262,43	0,00	145.262,43	270.379,46
004		Toepassing van het openbaar beheersrecht van woningen	0,00	0,00	0,00	0,00	0,00	0,00	0,00
005		Ondersteuning van de instellingen belast met de uitvoering van het sociale huisvestingsbeleid	0,00	0,00	0,00	0,00	0,00	0,00	0,00
006		Bevordering van de privé-eigendom	0,00	0,00	0,00	0,00	0,00	0,00	0,00
007		Beleids ten gunste van de gezinnen	763.375,00	0,00	0,00	0,00	0,00	0,00	763.375,00
008		Beleids ten gunste van de minstbedeelden	0,00	0,00	0,00	0,00	0,00	0,00	0,00
TOTAAL 25			921.468,62	723.000,00	577.737,57	145.262,43	0,00	145.262,43	1.033.754,46
001		Ondersteuning van het algemeen beleid	0,00	0,00	0,00	0,00	0,00	0,00	0,00
002		Restauratie van het beschermde erfgoed	0,00	0,00	0,00	0,00	0,00	0,00	0,00
003		Financiering van de Koninklijke Commissie voor Monumenten en Landschappen	0,00	0,00	0,00	0,00	0,00	0,00	0,00
004		Steu aan particuliere begunstigen voor werken tot behoud van een beschermd goed	0,00	0,00	0,00	0,00	0,00	0,00	0,00
TOTAAL 26			0,00	0,00	0,00	0,00	0,00	0,00	0,00
001		Geïntegreerde ontwikkeling	0,00	0,00	0,00	0,00	0,00	0,00	0,00
002		Europese programma's	0,00	0,00	0,00	0,00	0,00	0,00	0,00
003		Grondregie	0,00	0,00	0,00	0,00	0,00	0,00	0,00
004		Financiering van de bedrijvencentra en de loketten lokale economie	0,00	0,00	0,00	0,00	0,00	0,00	0,00
005		Beleids inzake handelswijkrevitalisering	0,00	0,00	0,00	0,00	0,00	0,00	0,00
006		Beleids inzake wijkrevitalisering	0,00	0,00	0,00	0,00	0,00	0,00	0,00
007		Ruimtelijke ordening	0,00	0,00	0,00	0,00	0,00	0,00	0,00
008		Initiatieven met het oog op een toename van het aantal lokale openbare woningen	0,00	0,00	0,00	0,00	0,00	0,00	0,00
009		Ondersteuning van initiatieven inzake stadsvernieuwing	0,00	430.000,00	429.993,61	6,39	0,00	6,39	0,00
010		Gewestelijke Ontwikkelingsmaatschappij van het Brussels Hoofdstedelijk Gewest (G.O.M.B.) - Stadsvernieuwing	0,00	0,00	0,00	0,00	0,00	0,00	0,00
011		Studies, informatie en promotie inzake stedenbouw	4.049.775,00	4.768.000,00	843.209,00	3.924.791,00	1.777.825,00	3.924.791,00	2.357.018,00
012		Ondersteuning van de ondergeschikte openbare besturen en instellingen voor het opmaken van bijzondere bestemmingsplannen en ontwikkelingsplannen	0,00	0,00	0,00	0,00	0,00	0,00	0,00

NUMMER	OPDRACHT	PROGRAMMA	UITSTAAND BEDRAG VAN VASTLEGGINGEN OP 01.01.2018 (A)	VASTLEGGING- KREDIETEN (B)	AANGEREKENE VASTLEGGINGEN (C)	(D) = (B) - (C)	GEANNULEERDE VASTLEGGINGEN (E)	GEANNULEERDE KREDIETEN OP 31.12.2018 (F)	UITSTAAND BEDRAG VAN VASTLEGGINGEN OP 31.12.2018 (G)
013		Bestrafing van inbreuken en ambtshalve maatregelen voorzien in het Brussels Wetboek van ruimtelijke ordening	95.688,90	170.000,00	136.450,91	33.549,09	33.351,01	33.549,09	88.570,76
014		Werking BSE	0,00	0,00	0,00	0,00	0,00	0,00	0,00
TOTAAL 27			4.145.463,90	5.368.000,00	1.409.653,52	3.958.346,48	1.811.176,01	3.958.346,48	2.445.588,76
28		Statistieken, analyses en plannificatie	0,00	0,00	0,00	0,00	0,00	0,00	0,00
001		Ondersteuning van het algemeen beleid	0,00	0,00	0,00	0,00	0,00	0,00	0,00
002		Verzameling, bewerking, analyse, studie en terbeschikkingstelling van gewestelijke statistieken	0,00	0,00	0,00	0,00	0,00	0,00	0,00
003		Opstart van het Brussels Planningsbureau	0,00	0,00	0,00	0,00	0,00	0,00	0,00
TOTAAL 28			0,00	0,00	0,00	0,00	0,00	0,00	0,00
002		Promotie van het nationaal en internationaal imago van het Brussels Hoofdstedelijk Gewest	0,00	0,00	0,00	0,00	0,00	0,00	0,00
003		Verlening van licenties inzake invoer, uitvoer en doorvoer van wapens	0,00	0,00	0,00	0,00	0,00	0,00	0,00
004		Toerisme, externe betrekkingen en promotie van het imago van het Brussels Hoofdstedelijk Gewest	0,00	0,00	0,00	0,00	0,00	0,00	0,00
29			0,00	0,00	0,00	0,00	0,00	0,00	0,00
005		Gemeenschappelijke initiatieven van de Regering ter promotie van het imago van het Brussels Hoofdstedelijk Gewest	0,00	0,00	0,00	0,00	0,00	0,00	0,00
006		Ontwikkelingssamenwerking	0,00	0,00	0,00	0,00	0,00	0,00	0,00
007		Toerisme	0,00	0,00	0,00	0,00	0,00	0,00	0,00
TOTAAL 29			0,00	0,00	0,00	0,00	0,00	0,00	0,00
002		Financiering van de Vlaamse en Franse Gemeenschapscommissies in toepassing van artikel 83ter, 1ste §, van de bijzondere wet van 12 januari 1989 met betrekking tot de Brusselse instellingen (trekkingsrechten)	0,00	0,00	0,00	0,00	0,00	0,00	0,00
003		Financiering van de Vlaamse en Franse Gemeenschapscommissies in toepassing van artikel 83ter, §2 en 3, van de bijzondere wet van 12 januari 1989 met betrekking tot de Brusselse instellingen (financiering van de provinciale taken van de voormalige Provincie Brabant inzake onderwijs)	0,00	0,00	0,00	0,00	0,00	0,00	0,00
30		Financiering van de Gemeenschapscommissies	0,00	0,00	0,00	0,00	0,00	0,00	0,00
004		Financiering van de Vlaamse en Franse Gemeenschapscommissies in toepassing van artikel 83ter, §2 en 3, van de bijzondere wet van 12 januari 1989 met betrekking tot de Brusselse instellingen (financiering van de opdrachten van de voormalige provincie Brabant, andere dan onderwijs)	0,00	0,00	0,00	0,00	0,00	0,00	0,00
TOTAAL 30			0,00	0,00	0,00	0,00	0,00	0,00	0,00
30		Administratief beheer	0,00	0,00	0,00	0,00	0,00	0,00	0,00
001		Beheer van het fiscaal beheer	0,00	0,00	0,00	0,00	0,00	0,00	0,00
002			0,00	0,00	0,00	0,00	0,00	0,00	0,00



BRUSSEL FINANCIËN EN BEGROTING

GEWESTELIJKE OVERHEIDSDIENST BRUSSEL

NUMMER	OPDRACHT	PROGRAMMA	UITSTAAND BEDRAG VAN VASTLEGGINGEN OP 01.01.2018 (A)	VASTLEGGINGS- KREDIETEN (B)	AANGEREKENE VASTLEGGINGEN (C)	(D) = (B) - (C)	GEANNULEERDE VASTLEGGINGEN (E)	GEANNULEERDE KREDIETEN OP 31.12.2018 (F)	UITSTAAND BEDRAG VAN VASTLEGGINGEN OP 31.12.2018 (G)
003		Beheer van de fiscale bevoegdheden	0,00	0,00	0,00	0,00	0,00	0,00	0,00
TOTAAL 31			0,00	0,00	0,00	0,00	0,00	0,00	0,00
001		Beheer van de human resources van BruOA	0,00	0,00	0,00	0,00	0,00	0,00	0,00
002	Brussel Openbaar Ambt	Beheer van de middelen voor aankoop van gebruiksgoederen en diensten en voor het beheer van de patrimoniumgoederen	0,00	0,00	0,00	0,00	0,00	0,00	0,00
003		Algemene uitgaven om de ondersteuning en coördinatie in termen van openbaar ambt te verzekeren	0,00	0,00	0,00	0,00	0,00	0,00	0,00
TOTAAL 32			0,00	0,00	0,00	0,00	0,00	0,00	0,00
TOTAAL			20.811.021,26	71.676.000,00	63.348.152,48	8.327.847,52	3.864.010,77	8.327.847,52	20.659.755,90

