

ALGEMENE REKENING VAN DE
DIENSTEN VAN DE BRUSSELSE HOOFDSTEDELIJKE REGERING



2021

GEWESTELIJKE OVERHEIDSDIENST BRUSSEL
DIRECTIE BOEKHOUDING
DOCUMENT AFGESLOTEN OP 10 JUNI 2022

VOORWOORD

De rekeningen werden opgemaakt op basis van de ter zake geldende wettelijke en reglementaire bepalingen, met name:

- de wet van 16 mei 2003 tot vaststelling van de algemene bepalingen die gelden voor de begrotingen, de controle op de subsidies en voor de boekhouding van de gemeenschappen en de gewesten, alsook voor de organisatie van de controle door het Rekenhof;
- de organieke ordonnantie van 23 februari 2006 houdende de bepalingen die van toepassing zijn op de begroting, de boekhouding en de controle (hierna OOBBC genoemd) die de bijkomende regels t.o.v. de wet van 16 mei 2003 vastlegt die de Brusselse wetgever van toepassing heeft gemaakt in het Brussels Hoofdstedelijk Gewest;
- het koninklijk besluit van 10 november 2009 tot vaststelling van het boekhoudplan van toepassing op de federale Staat en op de gemeenschappen, de gewesten en de gemeenschappelijke gemeenschapscommissie (hierna het KB "boekhoudplan" genoemd) en de bijlagen ervan;
- de omzendbrief van 14 december 2020, die zoals aangegeven in de aanhef beoogt:
 - bepaalde elementen uit het KB "boekhoudplan" te preciseren;
 - nadere regels vast te stellen, meer bepaald wat betreft de afschrijvingen en de herwaarderingen, die hadden moeten worden vastgelegd door de Commissie voor de openbare comptabiliteit¹, overeenkomstig het KB "boekhoudplan"; voornoemde commissie heeft haar werkzaamheden daadwerkelijk aangevat in november 2017; er wordt gewacht op haar aanbevelingen;
 - de methodologie te omschrijven voor het opstellen van de inventaris waarin voorzien is door artikel 34 van de organieke ordonnantie van 23 februari 2006 houdende de bepalingen die van toepassing zijn op de begroting, de boekhouding en de controle, en hiertoe de bepalingen van artikel 4 van het KB "boekhoudplan" aan te vullen en de nodige maatregelen te treffen om de bijwerking hiervan te vergemakkelijken;
 - bepaalde nadere regels vast te stellen om de toepassing van artikel 61 van de OOBBC mogelijk te maken².

De algemene boekhoudkundige principes werden toegepast met inachtneming van de nodige voorzichtigheid, overeenkomstig de basisregels:

- constant blijvende boekhoudmethodes en waarderingsregels voor elk boekjaar;
- scheiding tussen de boekjaren;
- continuïteit in de verwerking;
- beginsel van het getrouw beeld.


Deze rekening betreft de periode van 1 januari 2021 tot 31 december 2021.

Wij wensen u veel leesgenot.

De directie Boekhouding

¹ Cf. artikel 8 van het KB van 10 november 2009.

² "De bijlage bij de jaarrekening omvat in het bijzonder een commentaar over de aangenomen waarderingsregels, een verslag over de eventuele verkopen of andere vervreemdingen van de roerende en onroerende goederen die hebben plaats gehad in de loop van het jaar en de verslagen en bijlagen met betrekking tot de bestanddelen van de balans en de resultatenrekening."



PAGINA

6

21

HOOFDSTUK


ALGEMENE REKENING

BIJLAGE BIJ DE ALGEMENE
REKENING

INHOUD

BALANS
RESULTATENREKENING
SAMENVATTENDE REKENING VAN
DE BEGROTINGSVERRICHTINGEN

VASTE ACTIVA
VORDERINGEN
BESCHIKBARE WAARDEN
REGULARISATIEREKENING
EIGEN VERMOGEN
SCHULDEN
RECHTEN EN VERBINTENISSEN
RESULTATENREKENING
BEHEERSREKENING
AFSTEMMING BOEKHOUDKUNDIG
EN BEGROTINGSRESULTAAT
BIJLAGEN



104 116

UITVOERINGSREKENING VAN DE
BEGROTING

DIVERSE BIJLAGEN

INLEIDING BIJ DE UITVOERINGSREKENING
VAN DE BEGROTING

UITVOERINGSREKENING VAN DE INKOMSTEN
EN UITGAVEN INZAKE HET BEHEER VAN DE
FONDSEN MET BETREKKING TOT DE
OPCENTIEMEN EN ANDERE FONDSEN VAN
DERDEN INZAKE FISCALE AANGELEGENHEDEN

MIDDELENBEGROTING

UITGAVENBEGROTING

BIJLAGEN BIJ DE UITVOERINGSREKENING VAN
DE BEGROTING

ORDONNANTIE TRANSPARENTIE

ALGEMENE REKENING

2021



INHOUDSOPGAVE

BALANS.....	9
RESULTATENREKENING	11
SAMENVATTENDE REKENING VAN DE BEGROTINGSVERRICHTINGEN	12
BIJLAGE BIJ DE SAMENVATTENDE REKENING VAN DE BEGROTINGSVERRICHTINGEN : GEDELEGEERDE OPDRACHTEN.....	18
BIJLAGE BIJ DE SAMENVATTENDE REKENING VAN DE BEGROTINGSVERRICHTINGEN: GEDETAILLEERDE NIET UIT TE SPLITSEN UITGAVEN	20



BALANS

ACTIVA	Codes	Boekjaar 2021	Boekjaar 2020
VASTE ACTIVA	20/28	11.598.222.809	11.313.533.349
Oprichtingskosten	20	-	-
Immateriële vaste activa	21	38.608.129	31.782.720
Materiële vaste activa	22/27	6.408.064.961	6.377.788.409
Terreinen en gebouwen	22	484.935.622	429.848.593
Installaties, machines en uitrusting	23	29.905.072	29.092.095
Meubilair en rollend materieel	24	77.926.147	80.576.490
Leasing en soortgelijke rechten	25	-	-
Overige materiële vaste activa	26	5.815.298.120	5.838.271.230
Activa in aanbouw en vooruitbetalingen	27	-	-
Financiële vaste activa	28	5.151.549.719	4.903.962.220
Totale en meerderheidsparticipaties in ondernemingen	280/1	5.032.897.889	4.816.398.651
Minderheidsparticipaties in ondernemingen	282/3	118.392.648	87.304.388
Vorderingen en financiële borgtochten	284/8	259.182	259.182
VLOTTENDE ACTIVA	29/58	1.765.120.893	2.415.557.355
Vorderingen op meer dan één jaar	29	978.606.843	955.517.658
Handelsvorderingen (BGHM - CITYDEV - WBHG)	290	978.604.787	954.614.017
Overige vorderingen	291	2.056	903.642
Vorraden en bestellingen in uitvoering	30/37	-	-
Vorraden	30/36	-	-
Bestellingen in uitvoering	37	-	-
Vorderingen op ten hoogste één jaar	40/41	607.293.803	801.399.864
Handelsvorderingen (belastingvorderingen inbegrepen)	40	571.334.851	772.480.696
Overige vorderingen	41	35.958.952	28.919.168
Geldbeleggingen	50/53	20.000.000	381.250.000
Liquide middelen	54/58	-	176.991.900
Overlopende rekeningen	490/1/9	159.220.247	100.397.932
TOTAAL DER ACTIVA	20/58	13.363.343.702	13.729.090.704



PASSIVA	Codes	Boekjaar 2021	Boekjaar 2020
EIGEN VERMOGEN	10/15	3.483.812.216	4.828.562.785
Kapitaal	10	11.542.278.339	11.542.273.785
Geplaatst kapitaal			
Niet-opgevraagd kapitaal			
Uitgiftepremies	11	-	-
Herwaarderingsmeerwaarden	12	4.406.246.879	4.277.700.905
Reserves	13	-	-
Wettelijke reserves	130	-	-
Onbeschikbare reserves	131	-	-
Voor eigen aandelen	1310	-	-
Andere	1311	-	-
Belastingvrije reserves	132	-	-
Beschikbare reserves	133	-	-
Overdragen winst (verlies) (+)/(-)	14	-12.464.713.002	-10.991.411.906
Kapitaalsubsidies	15	-	-
VOORZIENINGEN EN UITGESTELDE BELASTINGEN	16	43.735.795	43.008.855
Voorzieningen voor risico's en kosten	160/5	43.735.795	43.008.855
Uitgestelde belastingen	168	-	-
SCHULDEN	17/49	9.835.795.691	8.857.519.064
Schulden op meer dan één jaar	17	6.531.011.308	5.538.074.515
Financiële schulden	170/4	6.464.023.000	5.448.500.000
Leasingschulden en soortgelijke schulden	172/3	6.464.023.000	5.448.500.000
Overige leningen	174/0	-	-
Handelsschulden	175	-	-
Ontvangen vooruitbetalingen op bestellingen	176	-	-
Overige schulden	178/9	66.988.308	89.574.515
Schulden op ten hoogste één jaar	42/48	3.159.975.066	3.149.829.379
Schulden op meer dan één jaar die binnen het jaar vervallen	42	225.000.000	180.500.000
Financiële schulden	43	436.239.070	776.500.000
Kredietinstellingen	430/8	240.239.070	-
Overige leningen	439	196.000.000	776.500.000
Handelsschulden	44	612.643.801	302.869.574
Leveranciers	440/4	612.643.801	302.869.574
Te betalen wissels	441	-	-
Ontvangen vooruitbetalingen op bestellingen	46	8.560.731	-
Schulden met betrekking tot belastingen, bezoldingen en sociale lasten	45	8.526.620	8.094.033
Belastingen	450/3	21.030	33.703
Bezoldigingen en sociale lasten	454/9	8.505.590	8.060.330
Overige schulden	47/48	1.869.004.844	1.881.865.772
Overlopende rekeningen	492/3	144.809.316	169.615.170
TOTAAL DER PASSIVA	10/49	13.363.343.702	13.729.090.704



RESULTATENREKENING

	Codes	Boekjaar 2021	Boekjaar 2020
Productie- en exploitatieopbrengsten	70/74	4.499.576.710	4.177.660.973
Omzet	70/74	4.499.576.710	4.177.660.973
Productie- en exploitatiekosten	60/64	5.927.740.660	5.470.374.857
Handelsgoederen, grond en hulpstoffen	60	5.188.816.617	4.760.347.529
Inkopen	600/8	5.188.816.617	4.760.347.529
Voorraad: afname (toename) (+)/(-)	609	-	-
Diensten en diverse goederen	61	183.187.688	175.039.145
Bezoldigingen, sociale lasten en pensioenen (+)/(-)	62	213.211.367	187.292.854
Afschrijvingen en waardeverminderingen op oprichtingskosten, op immateriële en materiële vaste activa	630	289.883.126	268.427.741
Waardeverminderingen op voorraden, op bestellingen in uitvoering en op handelsvorderingen : toevoegingen (terugnemingen) (+)/(-)	631/4	35.504.745	21.051.901
Voorzieningen voor risico's en kosten: toevoegingen (bestedingen en terugnemingen) (+)/(-)	635/7	733.815	815.552
Andere bedrijfskosten	640/8	87.412.792	59.031.238
Als herstructureringskosten geactiveerde bedrijfskosten (-)	649	-	-
Bedrijfswinst (Bedrijfsverlies) (+)/(-)	9901	1.428.163.950	1.292.713.884
Te ontvangen en andere courante financiële inkomsten	75	25.054.262	21.621.667
Opbrengsten uit financiële en uit vlottende activa	750/751	19.276.231	17.318.050
Andere financiële opbrengsten	752/9	5.778.030	4.303.617
Interessen en andere courante financiële lasten	65	165.653.469	143.123.433
Kosten van schulden	650	157.805.684	142.168.335
Waardeverminderingen op vlottende activa andere dan voorraden, bestellingen in uitvoering en handelsvorderingen : toevoegingen (terugnemingen) (+)/(-)	651	-	-
Andere financiële kosten	652/9	7.847.785	955.097
Winst (Verlies) uit de gewone bedrijfsuitoefening voor belasting	9902	1.568.763.158	1.414.215.650
Uitzonderlijke opbrengsten	76	103.020.724	247.021.976
Uitzonderlijke kosten	66/69	7.558.663	112.460.668
Winst (Verlies) van het boekjaar voor belasting (+)/(-)	9903	1.473.301.097	1.279.654.341
Onttrekking aan de uitgestelde belastingen	780	-	-
Overboeking naar de uitgestelde belastingen	680	-	-
Inkomens overdrachten + belastingen (+)/(-)	67/68/77	-	-
Winst (Verlies) van het boekjaar (+)/(-)	9904	1.473.301.097	1.279.654.341
Onttrekking aan de belastingvrije reserves	789	-	-
Overboeking naar de belastingvrije reserves	689	-	-
Te bestemmen winst (te verwerken verlies) van het boekjaar (+)/(-)	9905	1.473.301.097	1.279.654.341
Onttrekkingen aan de reserves	792	-	-
Toevoeging aan de reserves	692	-	-
Over te dragen winst (Over te dragen verlies) van het boekjaar (+)/(-)	693/793	1.473.301.097	1.279.654.341



SAMENVATTENDE REKENING VAN DE BEGROTINGSVERRICHTINGEN

Rubriek subrubriek	KLASSE 8	Boekjaar2021	Boekjaar2020	Rubriek subrubriek	Klasse 9	Boekjaar2021	Boekjaar2020
UIT TE SPLITSEN UITGAVEN				UIT TE SPLITSEN ONTVANGSTEN			
8	01 <i>Uit te splitsen uitgaven</i>			9	06 <i>Uit te splitsen ontvangsten</i>		
8	0100 Uitgaven te verdelen over de hoofdgroepen 1 tot en met 9	-	-	9	06009 Ontvangsten te verdelen over de hoofdgroepen 1 tot en met 9	-	-
8	0600 Ontvangsten te verdelen over de hoofdgroepen 1 tot en met 9 (-)	-	660 000,00				
NIET UIT TE SPLITSEN UITGAVEN				NIET UIT TE SPLITSEN ONTVANGSTEN			
8	03 <i>Interne verrichtingen:</i>			9	08 <i>Interne verrichtingen:</i>		
8	0310 In uitgaven gedane verrekeningen met verzamelstaten	42 738 391,56	37 956 154,14	9	08109 In ontvangsten gedane verrekeningen met verzamelstaten	-	-
LOPENDE UITGAVEN VOOR GOEDEREN EN DIENSTEN				LOPENDE ONTVANGSTEN VAN GOEDEREN EN DIENSTEN			
8	11 <i>Lonen en sociale lasten:</i>						
8	1111 Eigenlijke lonen : bezoldiging volgens salarisschalen	109 529 019,78	103 827 337,05	9	11009 Niet uitgesplitste lonen en sociale lasten (-)	-	-
8	1112 Eigenlijke lonen : overige bezoldigingselementen	26 125 751,19	24 015 562,57	9	11119 Eigenlijke lonen : bezoldiging volgens salarisschalen (-)	259 658,52	470 072,61
8	1120 Sociale verzekeringspremies ten laste van de werkgevers, afgedragen aan instellingen of fondsen	25 510 924,70	24 027 855,06	9	11209 Sociale verzekeringspremies ten laste van de werkgevers, afgedragen aan instellingen of fondsen (-)	1 132 798,42	947 466,95
8	1131 Overige sociale lasten ten laste van de werkgever : directe toelagen	2 349,53	-	9	11409 Lonen in natura (-)	486 298,68	476 589,12
8	1132 Overige sociale lasten ten laste van de werkgever : doorbetalingen van loon	820 978,47	1 161 620,58				
8	1133 Overige sociale lasten ten laste van werkgever : pensioenen van overheidspersoneel	55 717 805,75	26 702 097,13				
8	1140 Lonen in natura	5 902 674,50	5 878 617,45				
8	12 <i>Aankopen van niet-duurzame goederen en diensten</i>			9	16 <i>Verkopen van niet-duurzame goederen en diensten</i>		
8	1211 Algemene werkingskosten vergoed aan andere sectoren dan de sector overheid	96 379 184,82	86 874 683,32	9	12119 Algemene werkingskosten vergoed aan andere sectoren dan de sector overheid (-)	1 222 896,77	864 050,63
8	1212 Huurgelden van gebouwen vergoed aan andere sectoren dan de sector overheid	17 692 321,09	16 346 401,83	9	12219 Algemene werkingskosten vergoed binnen de sector overheid (-)	115 651,57	35 124,82
8	1221 Algemene werkingskosten vergoed binnen de sector overheid	16 244 058,77	15 160 247,44	9	12509 Indirecte belastingen betaald aan subsectoren van de sector overheid (-)	19 643,24	200 745,35
8	1222 Huurgelden van gebouwen binnen de sector overheid	915 592,40	587 264,40	9	16119 Verkopen van niet-duurzame goederen en diensten binnen de sector overheid : aan bedrijven, kredietinstellingen en verzekeringsmaatschappijen	15 901 760,40	15 030 550,20
8	1250 Indirecte belastingen betaald aan subsectoren van de sector overheid	15 810 702,58	16 110 975,94	9	16129 Verkopen van niet-duurzame goederen en diensten binnen de sector overheid : aan privaatrechtelijke instellingen zonder winstoogmerk t.b.v. gezinnen en aan gezinnen	645 108,00	460 124,00
8	1611 Verkopen van niet-duurzame goederen en diensten binnen de sector overheid (-)	998,05	3 995,25	9	16209 Verkopen van niet-duurzame goederen en diensten binnen de sector overheid	5 750 471,46	5 735 605,13
8	14 <i>Herstellingen en niet-waardevermeerderend onderhoud van wegen- en waterbouwkundige werken</i>						
8	1410 Kosten vergoed aan andere sectoren dan de sector overheid	72 333 994,72	66 319 561,35				
RENTEN EN BIJDAGEN IN TOEVALLIGE EXPLOITATIEVERLIEZEN VAN OVERHEIDSBEDRIJVEN				INKOMSTEN UIT EIGENDOM			
8	21 <i>Renten op overheidsschuld</i>			9	26 <i>Rente-ontvangsten van overheidsvoorraden</i>		
8	2110 Renten op overheidsschuld in nationale valuta	150 395 787,86	138 243 305,50	9	26109 Rente-ontvangsten van andere sectoren dan de sector overheid	20 984 997,63	27 448 120,61
8	2130 Renten op overheidsschuld binnen de sector overheid	-	12 451,37	9	26209 Rente-ontvangsten binnen de sector overheid	3 073 663,14	4 615 042,31
8	2160 Andere rente	-	-				
8	24 <i>Huurgeldenvangronden</i>			9	28 <i>Overige opbrengsten van vermogen</i>		
8	2410 Betalingen aan andere sectoren dan de sector overheid	10 699,92	10 700,92	9	28209 Dividenden	79 590,00	-
				9	28309 Huurgelden van gronden	7 438,24	7 390,83
INKOMENSOVERDRACHTEN AAN ANDERE SECTOREN				INKOMENSOVERDRACHTEN VAN ANDERE SECTOREN			



Rubriek subrubriek	KLASSE 8	Boekjaar2021	Boekjaar2020	Rubriek subrubriek	Klasse 9	Boekjaar2021	Boekjaar2020
8 31	<i>Exploitatie subsidies</i>			9 36	<i>Indirecte belastingen en heffingen</i>		
8 3122	Overige exploitatiesubsidies aan overheidsbedrijven	65 665 044,43	36 712 950,58	9 31229	Overige exploitatiesubsidies aan overheidsbedrijven (-)	-	7 769 489,64
8 3131	Overige exploitatiesubsidies aan andere producenten dan overheidsbedrijven : prijssubsidies	235 756 000,00	224 088 601,81	9 31319	Overige exploitatiesubsidies aan andere producenten dan overheidsbedrijven : prijssubsidies (-)	1 647 084,54	1 767 726,52
8 3132	Overige exploitatiesubsidies aan andere producenten dan overheidsbedrijven : andere subsidies	239 855 274,11	221 627 745,30	9 31329	Overige exploitatiesubsidies aan andere producenten dan overheidsbedrijven : andere subsidies (-)	375 176,70	179 592,01
8 3690	Diverse belastingen (-)	58 291 995,74	30 835 371,42	9 33009	Inkomensoverdrachten aan privaatrechtelijke instellingen zonder winsttoogmerk t.b.v. de gezinnen (-)	714 751,89	200 506,58
				9 36409	Registratierechten	647 874 398,29	678 268 096,37
				9 36609	Verkeersbelasting	203 114 596,08	218 106 483,44
				9 36709	Milieuheffingen	3 956 091,80	3 668 636,07
				9 36909	Diverse belastingen, waaronder de kansspelbelastingen, de uitvoerheffingen, de keuringsrechten en de vermakelijkheidsbelastingen	152 569 694,31	180 027 788,67
8 32	<i>Inkomensoverdrachten, die geen exploitatiesubsidies zijn, aan bedrijven en financiële instellingen</i>			9 37	<i>Directe belastingen en bijdragen gestort aan de sociale zekerheidsinstellingen</i>		
8 3200	Inkomensoverdrachten, die geen exploitatiesubsidies zijn, aan bedrijven en financiële instellingen	2 212 797,48	168 000,00	9 37109	Directe belastingen ten laste van bedrijven, kredietinstellingen en verzekeringmaatschappijen	26 290 795,47	23 591 709,59
				9 37209	Directe belastingen ten laste van de gezinnen en privaatrechtelijke instellingen zonder winsttoogmerk t.b.v. de gezinnen	891 134 730,94	855 704 719,04
				9 37509	Sociale zekerheidsbijdragen ten laste van de werknemers	-	-
8 33	<i>Inkomensoverdrachten aan privaatrechtelijke instellingen zonder winsttoogmerk t.b.v. de gezinnen</i>			9 37709	Andere verplichte bijdragen	4 550,18	6 454,72
8 3300	Inkomensoverdrachten aan privaatrechtelijke instellingen zonder winsttoogmerk t.b.v. de gezinnen	46 222 810,36	77 145 336,90				
8 34	<i>Inkomensoverdrachten aan de gezinnen</i>			9 38	<i>Overige inkomensoverdrachten van bedrijven, financiële instellingen, privaatrechtelijke instellingen zonder winsttoogmerk t.b.v. de gezinnen en de gezinnen</i>		
8 3431	Overige sociale uitkeringen : geldelijke uitkeringen	6 761 123,37	7 363 786,36	9 34319	Inkomensoverdrachten aan gezinnen : overige sociale uitkeringen/geldelijke uitkeringen (-)	165 092,54	348 431,58
8 3432	Overige sociale uitkeringen : uitkeringen in natura	74 130 179,35	76 011 419,23	9 34509	Overige uitkeringen aan de gezinnen als producenten (-)	2 829,06	-
8 3441	Overige uitkeringen aan de gezinnen als verbruikers : geldelijke uitkeringen	5 879 134,49	1 863 119,01	9 38109	Van bedrijven	2 562 224,12	2 518 926,39
8 3450	Overige uitkeringen aan de gezinnen als producenten	25 985 399,33	24 083 175,70	9 38309	Van kredietinstellingen	160 391,05	348 922,91
8 3720	Directe belastingen ten laste van de gezinnen en privaatrechtelijke instellingen zonder winsttoogmerk t.b.v. de gezinnen (-)	2 575 944,44	9 897 315,04	9 38409	Van privaatrechtelijke instellingen zonder winsttoogmerk t.b.v. de gezinnen	10 100,00	22 762,00
8 3810	Overige inkomensoverdrachten : van bedrijven (-)	8 445,00	201 625,00	9 38509	Van gezinnen	35 196 517,32	29 055 276,67
8 3830	Overige inkomensoverdrachten : van kredietinstellingen (-)	986,59	26 296,78				
8 3840	Overige inkomensoverdrachten : van privaatrechtelijke instellingen zonder winsttoogmerk t.b.v. de gezinnen (-)	-	22 800,00				
8 3850	Overige inkomensoverdrachten : van gezinnen (-)	8 232,73	663 649,08				
8 35	<i>Inkomensoverdrachten aan het buitenland:</i>			9 39	<i>Inkomensoverdrachten van het buitenland</i>		
8 3510	Aan EU-instellingen	-	530 000,00	9 35309	Aan de lidstaten van de EU-landen (niet-overheden) (-)	-	2 441,70
8 3530	Aan de lidstaten van de EU-landen (niet-overheden)	16 000,00	49 528,74	9 35609	Aan andere landen dan de lidstaten van de EU-landen (niet-overheden) (-)	409,68	1 420,32
8 3560	Aan andere landen dan de lidstaten van de EU-landen (niet-overheden)	-	5 095,17	9 39109	Van EU-instellingen	27 641 925,73	-
				9 39309	Van andere landen dan de lidstaten van de EU-landen (niet-overheden)	5 400,00	-
INKOMENSOVERDRACHTEN BINNEN DE SECTOR OVERHEID				INKOMENSOVERDRACHTEN BINNEN DE SECTOR OVERHEID			
8 41	<i>Inkomensoverdrachten binnen eenzelfde institutionele groep:</i>			9 46	<i>Inkomensoverdrachten binnen eenzelfde institutionele groep :</i>		



Rubriek subrubriek	KLASSE 8	Boekjaar2021	Boekjaar2020	Rubriek subrubriek	Klasse 9	Boekjaar2021	Boekjaar2020
8 4140	Aan administratieve openbare instellingen (AOI)	1 998 863 906,35	1 881 784 745,46	9 41409	Aan administratieve openbare instellingen (AOI) (-)	3 363 644,58	1 593 471,76
8 4160	Aan VZW's van de overheid	37 825 039,59	38 700 046,06	9 41609	Aan VZW's van de overheid (-)	-	174 239,61
8 4170	Aan andere eenheden van de overheid	98 680 978,40	92 343 360,00	9 46409	Van administratieve openbare instellingen (AOI)	-	38 605,75
8 43	<i>Inkomensoverdrachten aan de lokale overheden</i>			9 48	<i>Inkomensoverdrachten van de lokale overheden</i>		
8 4320	Aan gemeenten:	-	-	9 48599	Van andere lokale overheden	325 062 098,07	239 124 538,52
8 4321	Aan gemeenten : algemene bijdragen	521 068 945,17	508 826 276,33	9 43209	Inkomensoverdrachten aan de lokale overheden : aan gemeenten (-)	80 508,88	90 000,00
8 4322	Aan gemeenten : specifieke bijdragen	112 467 295,73	49 198 480,15				
8 4323	Aan gemeenten : bijdragen voor rente lasten	216 097,79	227 506,71				
8 4325	Aan gemeenten : bijdragen voor pensioenen van het personeel	-	-				
8 4326	Aan gemeenten : bijdragen voor overige werkingskosten van het onderwijs	28 510,95	28 734,60				
8 4340	Aan instellingen zonder winstoogmerk die op lokaal gebied werkzaam zijn voor de overheid, dan wel door de overheid in overwegende mate worden gefinancierd	2 156 700,00	60 267,60				
8 4351	Aan andere lokale overheden : Politiezones	196 676,28	387 271,01				
8 4352	Aan andere lokale overheden : OCMW's	2 900 222,50	2 489 155,59				
8 4353	Aan andere lokale overheden : Intercommunales van de sector S.1313	-	-				
8 4358	Aan andere lokale overheden : Overige lokale overheden	-	-				
8 4359	Overige lokale overheden	457 500,00	-				
8 44	<i>Inkomensoverdrachten aan het autonoom gesubsidieerd onderwijs:</i>						
8 4430	Bijdragen voor overige werkingskosten van het onderwijs	42 858,31	61 043,42				
8 45	<i>Inkomensoverdrachten aan andere institutionele groepen:</i>			9 49	<i>Inkomensoverdrachten van andere institutionele groepen :</i>		
8 4511	Inkomensoverdrachten aan de Franse Gemeenschapscommissie	294 883 395,00	306 381 761,00	9 45509	Interregionale eenheden (-)	-	-
8 4512	Inkomensoverdrachten aan de Vlaamse Gemeenschapscommissie	76 225 223,00	83 011 620,00	9 49409	Inkomensoverdrachten van de federale overheid	1 513 566 000,96	1 403 059 897,96
8 4513	Inkomensoverdrachten aan de Gemeenschappelijke Gemeenschapscommissie	377 401 354,17	374 389 413,24	9 49419	Inkomensoverdrachten van de federale overheid : dotaties	-	-
8 4524	Inkomensoverdrachten aan de gemeenschappen : Franse Gemeenschap	1 182 134,96	1 237 417,29	9 49429	Inkomensoverdrachten van de federale overheid : toegewezen gedeelten van belastingen en heffingen	-	-
8 4525	Inkomensoverdrachten aan de gemeenschappen : Vlaamse Gemeenschap	581 744,93	494 148,56	9 49439	Inkomensoverdrachten aan lokale besturen : overige	-	-
8 4534	Inkomensoverdrachten aan de gewesten : Waals Gewest	90 000,00	-				
8 4540	Inkomensoverdrachten aan de federale overheid	899 650,85	879 978,90				
8 4550	Inkomensoverdrachten aan Interregionale eenheden	3 849 444,26	3 925 070,79				
8 4940	Inkomensoverdrachten van de federale overheid (-)	495 961,88	593 000,00				
	KAPITAALOVERDRACHTEN AAN ANDERE SECTOREN				KAPITAALOVERDRACHTEN VAN ANDERE SECTOREN		
8 51	<i>Kapitaaloverdrachten aan bedrijven en financiële instellingen</i>			9 56	<i>Vermogensheffingen :</i>		
8 5110	Investeringsbijdragen	1 083 468,36	1 083 468,36	9 56509	Vermogensheffingen van gezinnen	557 729 323,32	466 301 519,61
8 5111	Investeringsbijdragen aan overheidsbedrijven	70 380 804,96	68 370 957,43				
8 5112	Investeringsbijdragen aan privébedrijven	23 665 505,31	31 376 158,27	9 57	<i>Kapitaaloverdrachten van bedrijven en financiële instellingen (exclusief de vermogensheffingen)</i>		
8 5121	Overige kapitaaloverdrachten aan overheidsbedrijven	1 126 982,00	-	9 57209	Overige kapitaaloverdrachten van bedrijven	-	-
8 5122	Overige kapitaaloverdrachten aan privébedrijven	-	54 611,00				
8 5130	Overige kapitaaloverdrachten aan kredietinstellingen	-	240 000,00				
8 52	<i>Kapitaaloverdrachten aan privaatrechtelijke instellingen zonder winstoogmerk t.b.v. de gezinnen</i>			9 58	<i>Kapitaaloverdrachten van privaatrechtelijke instellingen zonder winstoogmerk t.b.v. de gezinnen en van de gezinnen</i>		
8 5210	Investeringsbijdragen	2 637 581,41	3 491 553,17	9 52109	Investeringsbijdragen (-)	213 521,42	190 544,63
8 53	<i>Kapitaaloverdrachten aan de gezinnen</i>			9 53109	kapitaaloverdrachten aan gezinnen Investeringsbijdragen aan gezinnen (-)	486 664,82	124 418,78
8 5310	Investeringsbijdragen	30 768 011,82	31 549 183,35	9 58209	Andere kapitaaloverdrachten van gezinnen	200,00	1 817,64
8 5820	Andere kapitaaloverdrachten van gezinnen(-)	12 700,00	36 964,19				
8 54	<i>Kapitaaloverdrachten aan het buitenland:</i>			9 59	<i>Kapitaaloverdrachten van het buitenland :</i>		
8 5411	Kapitaaloverdrachten aan EU-instellingen : investeringsbijdragen	-	-	9 59119	Van EU-instellingen : investeringsbijdragen	39 974 346,56	7 520 641,97
8 5451	Kapitaaloverdrachten aan andere landen dan de lidstaten van de EU (overheden)	-	-				



Rubriek subrubriek	KLASSE 8	Boekjaar2021	Boekjaar2020	Rubriek subrubriek	Klasse 9	Boekjaar2021	Boekjaar2020
8 5911	Kapitaaloverdrachten van EU-instellingen : investeringsbijdragen (-)	2 158 826,34	-				
8 5912	Kapitaaloverdrachten van EU-instellingen : andere kapitaal overdrachten (-)	-	928 008,87				
KAPITAALOVERDRACHTEN BINNEN DE SECTOR OVERHEID				KAPITAALOVERDRACHTEN BINNEN DE SECTOR OVERHEID			
8 61	<i>Kapitaaloverdrachten binnen eenzelfde institutionele groep:</i>			9 66	<i>Kapitaaloverdrachten binnen eenzelfde institutionele groep :</i>		
8 6111	Aan de institutionele overheid : investeringsbijdragen	-	-	9 61419	investeringsbijdragen aan administratieve openbare instellingen (AOI) (-)	643 625,73	-
8 6141	Investeringsbijdragen aan administratieve openbare instellingen (AOI)	601 806 104,76	442 593 813,26	9 66429	Van administratieve openbare instellingen : andere kapitaaloverdrachten	-	53 854,13
8 6142	Overige kapitaaloverdrachten aan administratieve openbare instellingen (AOI)	31 135 000,00	36 854 388,22				
8 6161	Investeringsbijdragen aan vzw's van de overheid	3 643 000,00	4 143 000,00				
8 6171	Investeringsbijdragen aan andere eenheden van de overheid	30 000 000,00	31 000 000,00				
8 6172	Overige kapitaaloverdrachten aan andere eenheden van de overheid	10 043 000,00	10 826 000,00				
8 63	<i>Kapitaaloverdrachten aan lokale overheden:</i>			9 68	<i>Kapitaaloverdrachten van de lokale overheden :</i>		
8 6321	Investeringsbijdragen aan gemeenten	79 183 106,07	63 635 450,85	9 63219	kapitaaloverdrachten aan lokale overheden (-)	325 870,00	1 207 411,59
8 6351	Investeringsbijdragen aan Politiezones	1 914 286,42	1 300 438,13				
8 6352	Investeringsbijdragen aan OCMW's	3 035 357,84	208 233,68				
8 6353	Investeringsbijdragen aan Intercommunales van de sector S.1313	-	-				
8 6359	Investeringsbijdragen aan overige lokale overheden	21 000,00	-				
8 64	<i>Kapitaaloverdrachten aan het autonoom gesubsidieerd onderwijs</i>						
8 6410	Investeringsbijdragen	81 402,90	220 472,66				
8 65	<i>Kapitaaloverdrachten aan andere institutionele groepen (federale overheid, gemeenschappen, gewesten, gemeenschapscommissies)</i>			9 69	<i>Kapitaaloverdrachten van andere institutionele groepen (federale overheid, gemeenschappen, gewesten, gemeenschapscommissies)</i>		
8 6512	Kapitaaloverdrachten aan de gemeenschapscommissies : Gemeenschappelijke Gemeenschapscommissie	-	-	9 69409	Kapitaaloverdrachten van de federale overheid	-	-
8 6523	Kapitaaloverdrachten aan de gemeenschappen	-	-				
8 6524	Kapitaaloverdrachten aan de gemeenschappen : Franse Gemeenschap	691 563,25	374 655,56				
8 6525	Kapitaaloverdrachten aan de gemeenschappen : Vlaamse Gemeenschap	333 885,35	85 760,00				
8 6540	Kapitaaloverdrachten aan de federale overheid	150 000,00	-				
INVESTERINGEN				DESINVESTERINGEN			
8 71	<i>Aankopen van gronden en gebouwen in het binnenland</i>			9 76	<i>Verkopen van gronden en gebouwen in het binnenland</i>		
8 7111	Aankoop van gronden binnen de overheidssector	28 987 001,26	28 136 569,40	9 71119	Aankoop van gronden binnen de overheidssector (-)	3 081,00	-
8 7112	Aankoop van gronden in andere sectoren dan de overheidssector	453 357,46	7 235 000,00	9 76009	Verkopen van gronden en gebouwen in het binnenland - niet uitgesplitst	-	-
8 7130	Aankopen van bestaande gebouwen binnen de overheidssector	-	-	9 76119	Verkopen van gronden binnen de overheidssector	1,00	669 917,55
8 7132	Aankopen van bestaande gebouwen : In andere sectoren dan de overheidssector	17 264 816,27	2 679 145,34	9 76129	Verkopen van gronden aan andere sectoren dan de overheidssector	-	66 500 000,00
8 72	<i>Nieuwbouw van gebouwen</i>						
8 7200	Nieuwbouw van gebouwen	6 987 232,49	2 247 078,58				
8 7210	Uitgevoerd door andere sectoren dan de sector overheid	-	-				
8 73	<i>Aanleggen van wegen- en waterbouwkundige werken</i>						
8 7310	Wegenbouwkundige werken	166 838 994,40	150 345 757,20				
8 7340	Overige werken	86 013 814,65	75 792 293,19				
8 7341	Overige werken uitgevoerd door andere sectoren dan de sector overheid	-	-				
8 74	<i>Vererving van overige investeringsgoederen, waaronder onlichamelijke zaken</i>			9 77	<i>Verkopen van overige investeringsgoederen, waaronder onlichamelijke zaken</i>		
8 7410	Aankoop van vervoer materieel	1 017 423,50	108 998,01	9 77209	Verkopen van overig materieel	10 311,61	31 232,73
8 7422	Verervingen van overig materieel	27 617 806,77	52 975 344,18				



Rubriek subrubriek	KLASSE 8	Boekjaar2021	Boekjaar2020	Rubriek subrubriek	Klasse 9	Boekjaar2021	Boekjaar2020
8 7430	Overdrachtskosten bij aan- en verkoop van gronden en gebouwen	28 535,55	3 478,24				
	SUBTOTAAL (800 tot 875)	6 159 094 812,37	5 668 110 725,27		SUBTOTAAL (900 tot 979)	4 484 565 933,72	4 244 562 379,01
	KREDIETVERLENINGEN, DEELNEMINGEN EN ANDERE FINANCIËLE PRODUCTEN				KREDIETAFFLOSSINGEN, VEREFFENINGEN VAN DEELNEMINGEN EN VERKOPEN VAN ANDERE FINANCIËLE PRODUCTEN		
8 81	<i>Kredietverleningen aan en deelnemingen in bedrijven en andere financiële producten:</i>			9 86	<i>Kredietafflossingen door bedrijven, vereffeningen van deelnemingen in bedrijven en verkopen van andere financiële producten</i>		
8 8111	Kredietverleningen aan bedrijven : kredietverleningen aan overheidsondernemingen	-	-	9 86109	Kredietafflossingen door bedrijven	4 128 683,43	2 157 312,68
8 8112	Kredietverleningen aan privébedrijven	3 762 135,16	901 585,60	9 86209	Kredietafflossingen door kredietinstellingen	27 919 167,80	30 237 450,18
8 8121	Kredietverleningen aan kredietinstellingen : kredietverleningen aan publiekrechtelijke kredietinstellingen	-	-	9 86409	Vereffeningen van deelnemingen in bedrijven	298 130,84	-
8 8122	Kredietverleningen aan kredietinstellingen : kredietverleningen aan privé kredietinstellingen	3 000 000,00	-				
8 8141	Deelnemingen in bedrijven : deelnemingen in overheidsbedrijven	5 000 000,00	21 849 997,53				
8 8142	Deelnemingen in bedrijven : deelnemingen in privébedrijven	600 000,00	350 000,00	9 87	<i>Kredietafflossingen door privaatsrechtelijke instellingen zonder winst oogmerk t.b.v. de gezinnen en door de gezinnen :</i>		
8 8151	Deelnemingen in kredietinstellingen : deelnemingen in publiekrechtelijke kredietinstellingen	5 000 000,00	-	9 87209	Door gezinnen	887,39	3 700,37
8 8170	Andere financiële producten	-	96 700,00				
8 8610	Kredietafflossingen door bedrijven (-)	590 963,67	2 599 661,13				
8 8720	Kredietafflossingen door gezinnen (-)	21 359,01	16 066,46				
8 85	<i>Kredietverleningen binnen de sector overheid:</i>			9 89	<i>Kredietafflossingen binnen de sector overheid:</i>		
8 8514	Binnen eenzelfde institutionele groep : aan administratieve openbare instellingen (AOI)	53 000 000,00	25 000 000,00	9 89149	Door administratieve openbare instellingen (AOI) (-)	1 000 000,00	-
8 8561	Binnen de institutionele groep	15 000 000,00	-	9 89359	Door lokale overheden : andere lokale overheden	-	-
				9 89659	Andere institutionele groepen	-	-
	SUBTOTAAL (800 tot 885)	6 245 069 270,21	5 718 924 735,99		SUBTOTAAL (900 tot 989)	4 517 912 803,18	4 276 960 842,24
	OVERHEIDSSCHULD - BOEKHOUDKUNDIG SALDO				OVERHEIDSSCHULD- BOEKHOUDKUNDIG SALDO		
8 91	<i>Aflossingen van de geconsolideerde overheidsschuld:</i>			9 96	<i>Opbrengsten van geconsolideerde leningen :</i>		
8 9110	Aflossingen van de schuld in euro	180 500 000,00	286 000 000,00	9 96109	Opbrengst van leningen in EURO	1 240 523 000,00	2 338 000 000,00
8 9130	Aflossingen van de schuld binnen de sector overheid (niet verdeeld)	-	-	9 96409	Prefinanciering door de EU van door Europese subsidies gefinancierde uitgaven	8 560 731,36	-
8 9140	Terugbetaling van prefinancieringen van de EU	-	115 500,00				
	SUBTOTAAL (800 tot 894)	6 425 569 270,21	6 005 040 235,99		SUBTOTAAL (900 tot 999)	5 766 996 534,54	6 614 960 842,24
8 95	BOEKHOUDKUNDIGSALDO(8<9)	-	609 920 606,25	9 95	BOEKHOUDKUNDIG SALDO (8>9)	658 572 735,67	-
	ALGEMEEN TOTAAL	6 425 569 270,21	6 614 960 842,24		ALGEMEEN TOTAAL	6 425 569 270,21	6 614 960 842,24



Na deze tabel is een overzichtstabel opgenomen met de detailgegevens van de verrichtingen in het kader van de gedelegeerde opdrachten. Daarin wordt een uitsplitsing volgens aard gegeven van de bedragen die gebruikt worden door de derden die deze opdrachten uitvoeren.

De bedragen die met deze opdrachten overeenstemmen worden in onze boekhouding vastgelegd en vereffend met economische codes van diverse interne verrichtingen (0310).

Wij verkregen van de begunstigde derden, die de opdrachten uitvoeren voor rekening van het Gewest, een uitsplitsing volgens aard van de bedragen die zij ontvingen en die in 2021 vereffend werden.

We hebben ook een bijlage toegevoegd die de niet-uitgesplitste bedragen toelicht die op de economische code "06009 – diverse opbrengsten" en "0600 – terugbetaling van diverse opbrengsten" zijn vereffend.



BIJLAGE BIJ DE SAMENVATTENDE REKENING VAN DE BEGROTINGSVERRICHTINGEN : GEDELEGEERDE OPDRACHTEN

INSTELLINGEN (SAP NR)	OPDRACHT	BASISALLOCATIE (FONDSEN)	VASTLEGGING SAP NR	VASTLEGGING BEDRAG	SALDO EIND 2020	VEREFFENING BEDRAG 2021	OPMERKING	VEREFFENINGEN BIJ INSTELLINGEN - 2021														
								BEDRAG/ECONOMISCHE CODES/BOEKHOUDKUNDIGE AARD														
								1211	1212	1221	1250	7200	7422	1111	1112	1120	1140	5122	8112			
SAU (6728)	Werkingssubsidie	330021901 0310 (BC)	1910207205	100 867,00	23 586,00	-		41 929,17						18 606,83								
			2010202914	120 000,00	120 000,00	36 000,00		7 404,25						16 595,75								
			2010205702	3 900 000,00	3 900 000,00	390 000,00																
			2110206098	3 900 000,00		-	3 496 000,00		2 577 388,58					1 446 445,42	58 596,00	351 578,00	84 639,00					
	Werkingssubsidie (Kaserne)	330021905 0310 (BC)	2110206320	29 000,00		-	26 000,00															
Werkingssubsidie - gezondheids crisis COVID-19	330021906 0310 (BC)	2110206275	300 000,00		-	200 000,00		201 021,00														
	TOTAAL			8 349 867,00	533 586,00	4 148 000,00		2 827 743,00	-	-	-	-	-	1 481 648,00	58 596,00	351 578,00	84 639,00	-	-	-		
CITYDEV. BRUSSELS (1258)	Werkingssubsidie voor de financiering van projecten in het kader van de ontwikkeling van digitale vervaardigingsateliers (FabLab)	140021902 0310 (BC)	1910202092	712 000,00	25 597,91	-	solde engagement annulé															
			2010400562	270 000,00	29 000,00	29 000,00																
			2110400566	100 000,00		-	-															
			2110400683	270 000,00		-	216 000,00		226 084,43	48 698,73		5 368,31										
	Werkingssubsidie voor de animatie en coördinatie van de koepel van kweekgebouwen	140021903 0310 (BC)	1910204623	65 000,00	18 000,00	-	solde engagement annulé															
			2010206010	30 000,00	6 000,00	-	-															
	Werkingssubsidie voor de financiering van de projecten in het kader van de productie van persoonlijke beschermingsmiddelen en ander noodzakelijk materiaal - gezondheids crisis COVID-19 (FabLab)	140021904 0310 (BC)	2010400579	10 900,00	10 900,00	10 900,00																
			140022002 0310 (BC)	1910202091	420 000,00	4 527,91	-	solde engagement annulé														
				2010400561	30 000,00	13 058,04	-	solde engagement annulé														
	Werkingssubsidie aan citydev.brussels (GOMB) voor het beheer van het loket "tijdelijke gebruiksbestemmingen"	120061906 0310 (BC)	2110400624	150 000,00		-	-															
			120141902 0310 (BC)	1910202864	15 000,00	5 000,00	-															
	1910204493	15 000,00		5 000,00	-																	
	2010206011	15 000,00		5 000,00	-																	
	TOTAAL			2 132 900,00	122 083,86	279 900,00		226 084,43	48 698,73	-	5 368,31	6 742,85	17 313,82	-	-	-	-	-	-	-		



INSTELLINGEN (SAP NR)	OPDRACHT	BASISALLOCATIE (FONDSEN)	VASTLEGGING SAP NR	VASTLEGGING BEDRAG	SALDO EIND 2020	VEREFFENING BEDRAG 2021	OPMERKING	VEREFFENINGEN BIJ INSTELLINGEN - 2021												
								BEDRAG/ECONOMISCHE CODES/BOEKHOUDKUNDIGE AARD												
								1211	1212	1221	1250	7200	7422	1111	1112	1120	1140	5122	8112	
BRUSOC (11000000 38)	Kapitaaloverdracht met het oog op het verlenen van leningen aan bedrijven van de sociale economie, coöperatieve bedrijven en inschakelingsbedrijven (EFRO)	030041603 0310 (BC)	1910202984	5 053 166,24	2 526 583,12	1 263 291,56											180 650,15	1 143 987,33		
	Kapitaaloverdracht met het oog op het verlenen van professionele microkredieten aan ondernemers die geen toegang hebben tot het klassieke bankwezen (EFRO)	030041604 0310 (BC)	1910202986	3 295 542,60	1 647 771,30	-														
		120111702 0310 (BC)	2110400074	14 650 000,00	-	14 650 000,00												426 508,51	14 572 500,00	
	Werkingsubsidie in verband met de sociale economie	120111505 0310 (BC)	2110400073	400 000,00	-	330 000,00	344 977,22	644 477,69					1 071 471,30	124 503,92	286 988,52	44 171,18				
			160031501 0310 (BC)	2010400432	375 000,00	75 000,00	75 000,00													
	Investeringsubsidie in verband met de sociale economie	160031601 0310 (BC)	2110206245	325 000,00	-	260 000,00														
1910204571			796 000,00	159 200,00	157 200,00												104,31	925 000,00		
2010400433			862 000,00	172 400,00	172 400,00															
		2110206256	597 000,00	-	477 600,00															
	TOTAAL			26 353 708,84	4 580 954,42	17 385 491,56		344 977,22	-	644 477,69	-	-	-	1 071 471,30	124 503,92	286 988,52	44 171,18	607 262,97	16 641 487,33	
SRIB (141176)	Werkingsubsidie	120111902 0310 (BC)	2010400063	500 000,00	100 000,00	100 000,00		114 880,00						82 382,06	15 193,34	20 984,86	1 531,14			
	Verlening van kredieten aan bepaalde bedrijven uit de horecasector - gezondheids crisis COVID-20	120112101 0310 (BC)	2010400064	39 500 000,00	10 000 000,00	10 000 000,00														
			2110204171	10 000 000,00	-	10 000 000,00												1 385 278,21	28 830 000,00	
	TOTAAL			50 000 000,00	10 100 000,00	20 100 000,00		114 880,00	-	-	-	-	-	82 382,06	15 193,34	20 984,86	1 531,14	1 385 278,21	28 830 000,00	
START SA (69205)	Verlening van kredieten aan bepaalde bedrijven uit de horecasector - gezondheids crisis COVID-19	120230801 0310 (BC)	2110400258	75 000,00	-	50 000,00														
			120234301 0310 (BC)	2110400257	500 000,00	-	500 000,00												500 000,00	-
		TOTAAL			575 000,00	-	550 000,00												500 000,00	-
FLRBC (Vifo296)	Project La Braise	250071604 0310 (BC)	2010205901	1 400 000,00	1 400 000,00	200 000,00														
	TOTAAL			1 400 000,00	1 400 000,00	200 000,00														
ALGEMENE TOTAAL								-	3 513 684,65	48 698,73	644 477,69	5 368,31	6 742,85	17 313,82	2 635 501,36	198 293,26	659 551,38	130 341,32	2 492 541,18	45 471 487,33
																				55 824 001,88

BIJLAGE BIJ DE ALGEMENE REKENING

2021



INHOUDSOPGAVE

INLEIDING	24
WETTELIJK, REGLEMENTAIR EN VERPLICHT KADER	24
1. IMMATERIËLE EN MATERIËLE ACTIVA.....	29
1.1. TUNNELS.....	31
1.2. INFRASTRUCTUUR METRO.....	32
1.3. WEGEN	33
1.4. ELEKTRISCHE EN ELEKTROMECHANISCHE UITRUSTING	34
1.5. KUNSTWERKEN (BRUGGEN, VOETGANGERSBRUGGEN, VIADUCTEN).....	34
1.6. FIETSPADEN.....	35
1.7. ROERENDE GOEDEREN	35
1.8. ONROERENDE GOEDEREN.....	36
1.9. ZAKELIJKE RECHTEN OP ONROERENDE GOEDEREN (ERFPACHT, OPSTALRECHT, VRUCHTGEBRUIK)	36
1.10. WIJZIGINGEN VAN HET DIENSTJAAR	38
2. FINANCIËLE VASTE ACTIVA (SUBKLASSE 28).....	40
2.1. INVENTARIS EN WAARDERING: ALGEMENE REGELS	40
2.2. BIJZONDER GEVAL: VZW'S	41
2.3. WAARDERING VAN DE DEELNEMING IN HET KAPITAAL VAN DE NV DEXIA.....	42
2.4. MARKANTE FEITEN.....	43
3. VORDERINGEN OP MEER DAN ÉÉN JAAR (SUBKLASSE 29)	45
3.1. VOORSCHOTTEN VOOR PROTOTYPES.....	45
3.2. VORDERINGEN OP LANGE TERMIJN T.A.V. DE BGHM.....	45
3.3. LENING TEN GUNSTE VAN CITYDEV.BRUSSELS (DE VROEGERE GOMB).....	46
3.4. LENING TEN GUNSTE VAN DE BGHM.....	46
3.5. WONINGFONDS VAN HET BRUSSELS HOOFDSTEDELIJK GEWEST	46
3.6. HANDELSHUURLENIING AAN ONDERNEMINGEN - COVIDCRISIS	46
3.7. ANDERE VORDERINGEN.....	47
4. VORDERINGEN OP TEN HOOGSTE ÉÉN JAAR (SUBKlassen 40, 41).....	48
4.1. FISCALE VORDERINGEN (SUBKLASSE 40)	48
4.2. NIET-FISCALE VORDERINGEN (SUBKLASSE 40).....	49
4.3. DIVERSE VORDERINGEN (SUBKLASSE 41)	49
4.4. DUBIEUZE EN ONINBARE VORDERINGEN	50
5. BESCHIKBARE WAARDEN (SUBKlassen 55 TOT 58)	52
6. OVERLOPENDE REKENINGEN VAN HET ACTIEF (SUBKLASSE 49)	53
6.1. OVER TE DRAGEN KOSTEN.....	53
6.2. VERWORVEN OPBRENGSTEN	54
7. REKENINGEN VAN HET "EIGEN VERMOGEN" (SUBKlassen 10 TOT 15).....	55
7.1. NETTOACTIEF/RESULTATEN	55
7.2. DE BEGROTINGSFONDSEN.....	55
8. VOORZIENINGEN VOOR RISICO'S EN KOSTEN (SUBKLASSE 16)	56
8.1. VOORZIENING VOOR GESCHILLEN	56
8.2. VOORZIENING VOOR GEWAARBORGDE SCHULDEN	56
8.3. VOORZIENINGEN VOOR ANDERE RISICO'S EN KOSTEN.....	56
9. SCHULDEN OP MEER DAN ÉÉN JAAR (SUBKLASSE 17).....	57
9.1. FINANCIËLE SCHULDEN.....	57
9.2. OVERIGE SCHULDEN	58
9.3. BORGTOCHTEN ONTVANGEN IN CONTANTEN	58
9.4. OVERIGE SCHULDEN OP LANGE TERMIJN	58
10. SCHULDEN OP TEN HOOGSTE ÉÉN JAAR (SUBKlassen 42 TOT 48)	59

10.1.	LENINGEN OP KORTE TERMIJN (SUBKLASSE 42)	60
10.2.	FINANCIËLE SCHULDEN (SUBKLASSE 43)	60
10.3.	HANDELSCHULDEN (SUBKLASSE 44)	60
10.4.	LOON- EN FISCALE SCHULDEN (SUBKLASSE 45).....	60
10.5.	ONTVANGEN VOORUITBETALINGEN (SUBKLASSE 46).....	61
10.6.	DIVERSE SCHULDEN (SUBKLASSE 48)	61
11.	OVERLOPENDE REKENINGEN VAN HET PASSIEF (SUBKLASSE 49).....	63
11.1.	AAN TE REKENEN KOSTEN	63
11.2.	OVER TE DRAGEN OPBRENGSTEN	63
12.	REKENINGEN VAN NIET IN DE BALANS OPGENOMEN RECHTEN EN VERPLICHTINGEN.....	64
12.1.	GEWAARBORGDE SCHULD	64
12.2.	ONTVANGEN WAARBORGEN	65
12.3.	UITSTAANDE VASTLEGGINGEN	65
12.4.	LOPENDE GESCHILLEN	66
12.5.	GOEDEREN EN WAARDEN VAN DERDEN WAARVAN HET GEWEST HOUDER IS.....	66
12.6.	KREDIETLIJNEN	66
12.7.	PENSIOENVERZEKERING	67
12.8.	FINANCIËLE VERRICHTINGEN (SWAPS).....	67
12.9.	DIVERSE VERBINTENISSEN	68
13.	TOELICHTING BIJ DE RESULTATENREKENING.....	69
13.1.	BEDRIJFSRESULTAAT	69
13.2.	FINANCIËEL RESULTAAT	69
13.3.	BUITENGEWOON RESULTAAT.....	70
14.	BEHEERSREKENING	71
15.	AFSTEMMING VAN HET BOEKHOUDKUNDIG EN BEGROTINGSRESULTAAT	72
16.	BIJLAGEN	73
16.1.	VOORSTELLING VAN DE BALANS IN DE VORM VOORGESCHREVEN DOOR HET KB “BOEKHOUDPLAN”	74
16.2.	VOORSTELLING VAN RESULTATENREKENING IN DE VORM VOORGESCHREVEN DOOR HET KB “BOEKHOUDPLAN”	76
16.3.	SAMENVATTENDE TABEL VAN DE MATERIËLE EN IMMATERIËLE VASTE ACTIVA	79
16.4.	SAMENVATTENDE TABEL VAN DE FINANCIËLE VASTE ACTIVA.....	84
16.5.	SAMENVATTENDE TABEL VAN DE WAARBORGEN.....	86
16.6.	SAMENVATTENDE TABEL VAN DE RESULTATENREKENING	87
16.7.	SAMENVATTENDE TABEL VAN DE NIET IN DE BALANS OPGENOMEN RECHTEN EN VERPLICHTINGEN.....	89
16.8.	SAMENVATTENDE TABEL VAN DE ZAKELIJKE RECHTEN OP ONROERENDE GOEDEREN IN EIGENDOM.....	90
16.9.	SAMENVATTENDE TABEL VAN DE ZAKELIJKE RECHTEN OP ONROERENDE GOEDEREN VAN DERDEN (ERFPACHT)	92
16.10.	SAMENVATTENDE TABEL VAN DE GEHURDE OF IN MEDE-EIGENDOM BEZETEN ONROERENDE GOEDEREN.....	93
16.11.	METHODOLOGIE VOOR HET OPSTELLEN VAN DE JAARLIJKE INVENTARIS	94
16.12.	METHODOLOGIE VOOR HET OPSTELLEN VAN DE INVENTARIS VAN HET MEUBILAIR EN HET KANTOORMATERIAAL.....	97
16.13.	METHODOLOGIE VOOR DE HERWAARDERING VAN DE KUNSTWERKEN - 2019	100
16.14.	SAMENVATTENDE TABEL VAN DE BEGROTINGSFONDSEN (OP BEGROTINGSBASIS).....	103



INLEIDING

De algemene rekening betreft de periode van 1 januari tot 31 december 2021.

Onderstaande toelichtingen, tabellen en grafieken maken integraal deel uit van de algemene rekening en zijn opgesteld in euro.

De balans na bestemming komt uit op een totaalbedrag van 13.363,34 miljoen en de resultatenrekening sluit af met een verlies van 1.473,30 miljoen.

Dit verlies ligt hoger dan vorig boekjaar (- 1.279,65 miljoen).

We zullen de oorzaken van dit verlies meer in detail analyseren in het hoofdstuk over de resultatenrekening.

WETTELIJK, REGLEMENTAIR EN VERPLICHT KADER

De rekeningen zijn opgesteld op basis van de wettelijke en reglementaire bepalingen die ter zake van kracht zijn, namelijk:

- de wet van 16 mei 2003 tot vaststelling van de algemene bepalingen die gelden voor de begrotingen, de controle op de subsidies en voor de boekhouding van de gemeenschappen en de gewesten, alsook voor de organisatie van de controle door het Rekenhof;
- de organieke ordonnantie van 23 februari 2006 houdende de bepalingen die van toepassing zijn op de begroting, de boekhouding en de controle (hierna OOBBC genoemd) die de bijkomende regels t.o.v. de wet van 16 mei 2003 vastlegt die de Brusselse wetgever van toepassing heeft gemaakt in het Brussels Hoofdstedelijk Gewest;
- het koninklijk besluit van 10 november 2009 tot vaststelling van het boekhoudplan van toepassing op de federale Staat en op de gemeenschappen, de gewesten en de gemeenschappelijke gemeenschapscommissie (hierna het KB "boekhoudplan" genoemd) en de bijlagen ervan;

Het betreft het genormaliseerd boekhoudplan als bedoeld in artikel 5 van de wet van 16 mei 2003.

Toen de Diensten van de Brusselse Hoofdstedelijke Regering voor het eerst de dubbele boekhouding toepasten, gebruikten zij voor het opmaken van de financiële staten van de Gewestelijke Overheidsdienst Brussel een boekhoudplan dat was afgeleid van de minimumindeling van het algemene rekeningenstelsel van de ondernemingen (MAR – koninklijk besluit van 12 september 1983), bij ontstentenis van een specifiek en bij wet opgelegd boekhoudplan voor de overheidssector.

Het door het KB "Boekhoudplan" opgelegde boekhoudplan wordt niet gebruikt voor de dagelijkse boekhoudverrichtingen.

Dat boekhoudplan is echter wel opgenomen in het boekhoud- en informaticasysteem als alternatief plan en elke gebruikte algemene rekening is eenduidig gekoppeld aan een rubriek van het boekhoudplan dat is bepaald in het KB "boekhoudplan".

De rapportering voldoet bijgevolg aan de wettelijke voorschriften. Bij deze rekening voegen wij overigens, als bijlagen 1 en 2, een balans en een resultatenrekening in de vorm die is voorgeschreven in het KB "Boekhoudplan".



- De omzendbrief van 14 december 2020, die zoals aangegeven in de aanhef, beoogt:
 - bepaalde elementen uit het KB “boekhoudplan” te preciseren;
 - nadere regels vast te stellen, meer bepaald wat betreft de afschrijvingen en de herwaarderingsregels, die hadden moeten worden vastgelegd door de Commissie voor de openbare comptabiliteit³, overeenkomstig het KB “boekhoudplan”;
 - de methodologie te omschrijven voor het opstellen van de inventaris waarin voorzien is door artikel 34 van de organieke ordonnantie van 23 februari 2006 houdende de bepalingen die van toepassing zijn op de begroting, de boekhouding en de controle, en hiertoe de bepalingen van artikel 4 van het KB “boekhoudplan” aan te vullen en de nodige maatregelen te treffen om de bijwerking hiervan te vergemakkelijken;
 - bepaalde nadere regels vast te stellen om de toepassing van artikel 61 van de OOBBC mogelijk te maken⁴.

Deze nieuwe omzendbrief is het resultaat van een opschoning van omzendbrief 2 van 15 november 2007.

Deze bijwerking was nodig om de volgende redenen:

- *opheffing van omzendbrief 1 (omzendbrief van 28/12/2006), die achterhaald is aangezien hij werd vervangen door het KB "boekhoudplan" dat in 2009 werd gepubliceerd;*
- *wijziging van alle verwijzingen naar omzendbrief 1 (opgeheven) door verwijzingen naar het KB "boekhoudplan";*
- *bijwerking van de bij de omzendbrief gevoegde tabellen om de waarderings- en herwaarderingsregels bij de gewestelijke entiteit te harmoniseren.*

Het is nog altijd wachten op de aanbevelingen van de Commissie voor de openbare comptabiliteit, waarnaar wordt verwezen in artikel 8 van het KB "boekhoudplan". Deze commissie kreeg de opdracht om de regels voor waardering, afschrijving en herwaardering van vaste activa te bepalen, voor te stellen en te verduidelijken.

De werkzaamheden van deze commissie gingen van start op 16 november 2017, maar verkeren nog in de analyse- en denkfase.

In afwachting van de verordeningen van deze commissie, zijn de waarderings-, afschrijvings- en herwaarderingsregels die worden toegepast bij de opstelling van de jaarrekening 2021 van de Diensten van de Brusselse Hoofdstedelijke Regering in overeenstemming met de wettelijke voorschriften zoals opgenomen in het KB "boekhoudplan" en in de nieuwe omzendbrief van 14.12.2020.

De Brusselse werkgroep voor de boekhouding, opgericht door de regering⁵ zodat de gewestelijke entiteit beschikt over een orgaan dat tot doel heeft de interne aanrekenings- en waarderingsregels te harmoniseren, heeft haar werkzaamheden voortgezet.

Momenteel is deze werkgroep bezig met:

- de integratie van de autonome bestuursinstellingen (ABI's) in het project van het SAP-platform⁶;
- het opstellen van boekhoudprocedures volgens de door de instellingen uitgedrukte behoeften;
- de opleiding van de ABI's voor het gebruik van de SAP-tool en inzake overheidsboekhouding.

³ Cf. artikel 8 van het KB van 10 november 2009

⁴ "De bijlage bij de jaarrekening omvat in het bijzonder een commentaar over de aangenomen waarderingsregels, een verslag over de eventuele verkopen of andere vervreemdingen van de roerende en onroerende goederen die hebben plaats gehad in de loop van het jaar en de verslagen en bijlagen met betrekking tot de bestanddelen van de balans en de resultatenrekening."

⁵ Beslissing van de Regering van 24 april 2014

⁶ Het project van het SAP-platform, dat op 16 juli 2015 door de regering werd goedgekeurd, heeft enerzijds tot doel de gewestinstellingen een performante tool voor administratief, financieel en boekhoudkundig beheer (een ERP) te bieden die voldoet aan de wettelijke eisen, aan een matige kostprijs doordat het instrument gemeenschappelijk wordt gebruikt, en wil anderzijds een basis leggen om de consolidatie van de rekeningen van de gewestelijke entiteit te vergemakkelijken.



De GOB is in 2020 toegetreden tot het gewestelijke SAP-platform.

Het werk voor de fase na de migratie, meer bepaald de opvolging van incidenten, de bijwerking van procedures en opleidingshandboeken, en de invoering van adequate en betrouwbare reportings, die essentieel zijn voor de goede werking van onze activiteiten, is nog aan de gang.

Het in 2020 gestarte project om de fiscale toepassing SAP Apollo via een interface te koppelen aan het SAP-platform, bevindt zich nog altijd in de uitvoeringsfase:

- de vastgestelde rechten worden sinds januari 2021 automatisch in SAP HANA ingevoerd via de interface;
- ook de correcties van de vastgestelde rechten worden automatisch in het systeem ingevoerd;
- voor de overdracht van de afgestemde betalingen is de analyse nog altijd aan de gang; sinds januari 2022 vinden er tests plaats; de echte ingebruikname wordt in de komende maanden verwacht;
- de openingsbalans in SAP HANA FI, die nodig is om de saldi van de rekeningen af te stemmen tussen beide applicaties, werd bezorgd. De GOBF heeft ze ons in maart 2022 overgemaakt en de analyse van de gegevens is aan de gang. Uit een eerste evaluatie blijkt dat er nog geen rekening mee gehouden kan worden voor de komende afsluiting, gelet op de omvang van het vereiste afstemwerk.

De FOX-applicatie, waarmee de vroegere gewestbelastingen beheerd werden, zal gemigreerd worden naar SAP APOLLO in 2022. Zo zullen alle belastingen met dezelfde IT-applicatie beheerd kunnen worden. Dankzij het gebruik van de tot stand gebrachte interface zullen er bij de afsluiting minder manuele verrichtingen vereist zijn.

In 2022 zijn ook de Franse Gemeenschapscommissie (FGC) en haar instellingen toegetreden tot het SAP-platform. Het werk met het oog op de instap en migratie van de FGC werd aangevat in 2021.

De toetreding van het CIBG, Citydev.Brussels en Iristeam bevindt zich in de fase van de voorstudie, met het oog op een instap tegen 2023.

Ook voor de Haven van Brussel is de instap aangekondigd, zij het op langere termijn (2024).

De boekhoudprocedures die door de Brusselse werkgroep boekhouding zijn beschreven, worden gebruikt door verschillende ABI's, en in het bijzonder door de instellingen die zijn toegetreden tot het softwareplatform SAP; er werden in 2021 geen nieuwe boekhoudfiches opgesteld, maar er worden voortdurend bijwerkingen doorgevoerd waar nodig.

Tot slot heeft de werkgroep door haar contacten met de instellingen vastgesteld dat er een behoefte aan opleiding was. Naar aanleiding van een gewijzigde applicatie voor het consolideren van de rekeningen van de instellingen van de gewestelijke entiteit werden er opleidingen verstrekt om de instellingen uit te leggen hoe ze hun consolidatiebundel moeten samenstellen en indienen met de nieuwe tool.

De CSU⁷ draagt eveneens bij tot deze ondersteuning en begeleiding van de instellingen op het vlak van hun boekhouding en hun aanpassing aan de nieuwe SAP-tool van bij hun toetreding tot het platform.

Meer algemeen fungeert de CSU als schakel met de IT-dienst voor alle problemen die het gevolg zijn van de migratie.

⁷ Cel Support SAP-platform



De algemene boekhoudkundige principes werden toegepast met inachtneming van de nodige voorzichtigheid, overeenkomstig de basisregels:

- constant blijvende boekhoudmethodes en waarderingsregels voor elk boekjaar;
- scheiding tussen de boekjaren;
- continuïteit in de verwerking;
- beginsel van getrouw beeld.

Wat meer bepaald de financiële vaste activa betreft, vermeldt de algemene rekening de gegevens uit de financiële staten van de bedrijven en instellingen als vastgesteld op 31.12.2020⁸.

Bij het afsluiten van de rekeningen hadden we nog steeds geen antwoord gekregen op onderstaande inventarisvragen:

- inventarissen van de immateriële/materiële vaste activa: inventaris van het materiaal en meubilair van het kabinet van de minister-president;
- inventarissen van de immateriële/materiële vaste activa: inventaris van het materiaal en meubilair van het kabinet van de minister van Mobiliteit, Openbare Werken en Verkeersveiligheid;
- bevraging vorderingen/schulden: we hebben niet alle antwoorden op onze vragen ontvangen van de bevroegde klanten/leveranciers (we ontvingen ongeveer 30 % antwoorden op onze verzoeken);
- inventarissen van fiscale vorderingen: de reconciliëring is aan de gang ;
- Inventaris van het eigen vermogen: ontvangen situatie van de begrotingsfondsen, maar zonder validering door de bevoegde ordonnateurs.

De volgende gebeurtenissen hebben een grote invloed gehad op de opstelling van de algemene rekening in 2021:

- De COVID-19-gezondheids crisis (telewerk is de norm gebleven);
- De migratie van de GOB naar het gewestelijke SAP-platform, die effectief inging op 01.01.2020 (aansluitend op de migratie zijn er nog verschillende werkzaamheden aan de gang);
- De verkoop in 2019 van het eigendomsrecht op het Communicatiecentrum Noord (CCN): de sleutels werden op 30.04.2021 aan AXA overhandigd.
- De verhuizing van de Diensten van de Regering, die van november 2020 tot januari 2021 plaatsvond, voor de intrek in de Iris Tower (project BE CONNECTED⁹);
- De effectieve opstart van de interface tussen de applicaties SAP APOLLO (GOBF) en SAP HANA (GOB) ;
- De implementatie van SAP MDG, de SAP-tool die gebruikt wordt voor het beheer van de hoofdgegevens (master data) (aanmaak, wijziging of verwijdering van derden); deze applicatie zal in mei 2022 effectief in gebruik genomen worden voor de GOB's. De andere instellingen op het platform gebruiken deze tool sinds september/oktober 2021;

Tijdens de lockdown ten gevolge van de COVID-19-gezondheids crisis was de medewerking van alle besturen/diensten en hun verantwoordelijken op elk niveau belangrijk om een algemene rekening te kunnen opstellen die een getrouw en eerlijk beeld geeft van de vermogenstoestand van de boekhoudkundige entiteit.

Het was niet eenvoudig gegevens te verzamelen in het kader van de inventarissen om de rekeningen te kunnen afsluiten; de vastgelegde termijnen werden niet altijd nageleefd en de contactpersonen in de verschillende domeinen waren niet altijd beschikbaar om vragen te beantwoorden.

Meermaals konden we de informatie die essentieel was voor het afsluiten van de rekeningen pas weken later en na verschillende herinneringsmails aan de bevoegde diensten verzamelen.

⁸ Zie boekhoudkundige procedure ter zake.

⁹ Cf. regeringsbeslissingen van 17.05.2018 en 19.07.2018.



Dankzij de goede wil van de bevoegde personeelsleden op elk niveau en hun positieve samenwerking konden we niettemin de nuttige gegevens verzamelen om deze algemene rekening van de Diensten van de Regering op te stellen in deze voor iedereen bijzonder moeilijke periode; wij willen dit benadrukken en hen hiervoor danken.





1. IMMATERIËLE EN MATERIËLE ACTIVA

(SUBKLASSEN 21 TOT 27)

Conform artikel 61 van de OOBBC zijn de waarderings-, afschrijvings- en herwaarderingsregels die worden toegepast op deze algemene rekening in overeenstemming met de regels die werden bepaald in het KB "boekhoudplan" en in de omzendbrief van 14.12.2020.

De materiële en immateriële vaste activa werden gewaardeerd overeenkomstig artikel 8 van het koninklijk besluit "boekhoudplan" en rekening houdend met de antwoorden van de diverse besturen van de Gewestelijke Overheidsdienst Brussel op de verzoeken tot nazicht van de inventarissen.

Er werd een boekingsprocedure opgesteld voor deze categorie van de balans.

De herwaarderings van activa worden voortaan uitgevoerd met strikte inachtneming van artikel 11 van de omzendbrief van 14.12.2020.

In 2021 vond er geen herwaardering plaats van deze categorie vaste activa. Wel werden er enkele inventaris aanpassingen doorgevoerd, die in sommige gevallen resulteerden in uitzonderlijke inkomsten.

Rekening houdend met de opmerkingen van het Rekenhof bij zijn audit van de algemene rekening van 2020 en de antwoorden die we kregen op onze vragen in verband met de inventarissen werden in 2021 aanpassingsboekingen op de rekeningen verricht.

Bij deze afsluiting kon de inventaris van de ministeriële kabinetten opgemaakt worden, met uitzondering van twee kabinetten die onze herhaalde verzoeken niet beantwoord hebben.

Een harmonisering was nodig, gelet op de regeringsswissel in 2019, die een reorganisatie van de diensten van verschillende ministeriële kabinetten met zich heeft meegebracht, evenals verhuizingen.

We wijzen er evenwel op dat de invloed van het ontbreken van goedgekeurde inventarissen voor de twee voornoemde kabinetten op de waarde van de vaste activa niet van dien aard is dat er geraakt wordt aan de principes van betrouwbaarheid en het getrouw beeld van de rekeningen.

De inventarissen hebben het in hoofdzaak mogelijk gemaakt om de gegevens die tijdens het jaar werden geregistreerd te bevestigen en om de gegevens in de rekeningen te laten aansluiten op de feitelijke en financiële realiteit van de activa.

De inventaris van de materiële vaste activa voor de wegen en metro wordt goedgekeurd door de verantwoordelijke ingenieurs van de betrokken technische diensten, waardoor hij een grote bewijskracht heeft.

De inventaris van de kunstwerken wordt vergezeld van een methodologische nota¹⁰ die uitvoerig toelicht welke procedure werd gehanteerd om de nieuwe waarden in de boeken te bepalen.

Wij beklemtonen bij de verantwoordelijken van de technische diensten dat het van belang is om tijdens de inventariswerkzaamheden aanvullende documentatie aan te leggen en die up-to-date te houden.

De nieuwe teams bij deze diensten hebben veel meer oor voor onze vragen en opmerkingen; wij willen hen graag bedanken voor de aangename samenwerking.

¹⁰ Cf. bijlage 13



De waarderingsmethode voor de immateriële en materiële vaste activa¹¹, die in 2014/2015 door het Rekenhof werd goedgekeurd, werd aangevuld met grote jaarlijkse vaste activa-fiches om een antwoord te bieden op het probleem van de afschrijvingsduur, die niet dezelfde is voor vaste activa uit verschillende jaren op eenzelfde vaste activa-fiche.

Die methodologie werd toegepast op het hele patrimonium dat onderworpen is aan de beginselen van afschrijving (harmonisering van de waarderingsregels voor het hele vastgoedpatrimonium).

Het vastgoedpatrimonium werd gewaardeerd volgens de methodologie in bijlage 11.

BELIRIS

BELIRIS is ontstaan uit een samenwerkingsakkoord tussen de federale staat en het Brussels Hoofdstedelijk Gewest; in het kader van dit akkoord worden op het grondgebied van het Gewest talrijke projecten gerealiseerd, in uiteenlopende domeinen, met exclusieve financieringen afkomstig van het federale niveau.

Sinds 2016 verzamelen wij financiële gegevens en informatie over de gerealiseerde projecten.

Dankzij analyse van de gegevens op de website van de federale instelling die instaat voor het beheer van die middelen en gegevens die ingewonnen worden bij de diensten van Brussel Synergie die ter zake bevoegd zijn, kunnen de projecten ten bate van het Brussels Hoofdstedelijk Gewest voor elk domein duidelijk geïdentificeerd worden.

De geïdentificeerde en becijferde projecten worden gemeld aan de begunstigde diensten en wij gaan na of zij die opnemen in de waarden die in aanmerking komen en of ze zijn opgegeven in de meest recente inventarissen.

De verwezenlijkingen in het kader van BELIRIS-projecten komen in afzonderlijke vaste activa-fiches zodat een betere opvolging mogelijk is; voor elk gerealiseerd project wordt een fiche aangemaakt.

In 2021 werden volgende projecten geïnventariseerd en geregistreerd:

- Gezamenlijke aankoop door Urban en Beliris van het bebouwde terrein gelegen Birminghamstraat 30, "la Bodega", te Molenbeek: 1,44 miljoen (vast actief 108400000157);
- Gezamenlijke aankoop door Urban en Beliris: terrein gelegen Van Volxemlaan 354-356 te Vorst: 2,62 miljoen (vast actief 107100000004);

Brussel Mobiliteit heeft ons ook gemeld dat er een aantal door BELIRIS en INFRABEL gebouwde voetgangersbruggen opgenomen zouden moeten worden in onze vaste activa.

Bij gebrek aan een vaststaande waardering en exacte cijfergegevens en na overleg bij de directie Beheer en Inspectie werd evenwel beslist om dit vooralsnog niet te doen.

De immateriële en materiële vaste activa werden in de balans opgenomen tegen hun aankoopwaarde, verminderd met de gecumuleerde waardeverminderingen en afschrijvingen.

Op de immateriële en materiële vaste activa met een beperkte economische gebruiksduur werden jaarlijkse afschrijvingen toegepast volgens de geldende waarderingsregels (cf. omzendbrief van 14.12.2020).

De samenvatting van de materiële en immateriële vaste activa is opgenomen in bijlage 3.

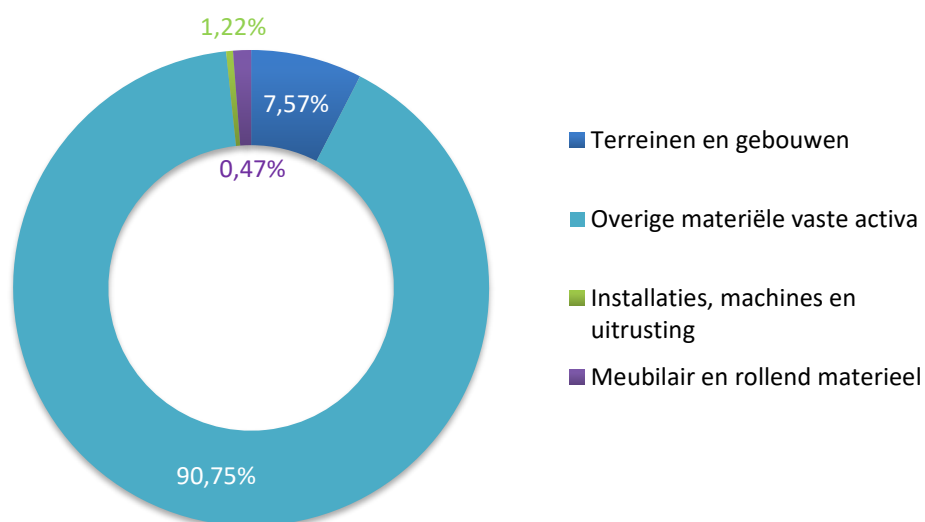
¹¹ Cf. bijlage 11



Om het principe van de onveranderlijkheid van de gegevens tussen boekjaren in acht te nemen, werden alle herwerkingen die als gevolg van de migratie plaatsvonden tussen verschillende categorieën van vaste activa afzonderlijk vermeld in de rubriek "overboekingen tussen rubrieken".

Onderstaande grafiek geeft een beeld van het aandeel van die verschillende balansbestanddelen.

Weergave van het vermogen



1.1. TUNNELS

In 2019 hebben we met de hulp van het verantwoordelijke bestuur (Brussel Mobiliteit) een grondige herwaardering uitgevoerd van alle activa die tot deze categorie behoren.

Dit werk was voor ons essentieel om de waarderingen te kunnen actualiseren.

Ook al komen de geïnvesteerde waarden direct in de boekhouding op het moment dat de ontvangen facturen worden geboekt, toch was het essentieel om die verschillende waarden te kunnen toewijzen om een totale waarde te kunnen bepalen voor elk kunstwerk (er zijn 37 op het grondgebied van het Gewest).

Op te merken valt dat de renovatiewerken aan de Stefania-, Hallepoort- en Montgomerytunnel voltooid zijn; ook de renovatie van de Leopold II-tunnel (die in mei 2022 wordt omgedoopt tot Annie Cordy-tunnel) is voltooid.

De inrichtings- en beveiligingswerken aan de Troontunnel zijn nog aan de gang. Het merendeel van deze werken zou van start moeten gaan in mei 2022. Het einde van de werken is voor eind 2023 gepland.

De vernieuwing van Van Praettunnel zou ook moeten aanvangen in mei 2022, met grond- en afdichtingswerken. Deze werken zullen duren tot eind 2023.

De tunnelrenovaties hebben tot doel de wegen in te richten om het comfort en de veiligheid van de gebruikers te verbeteren.



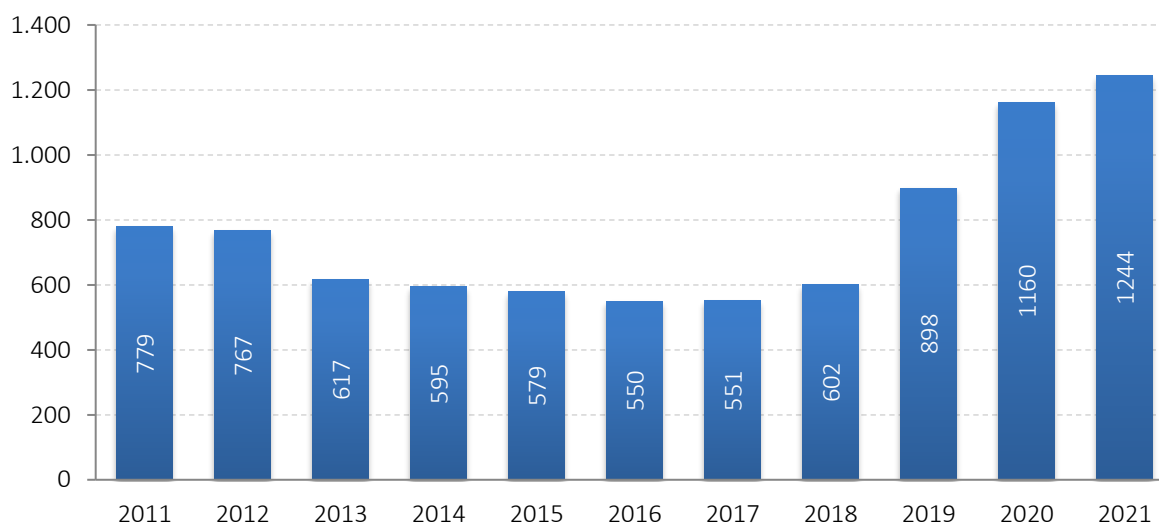
Deze renovatieprojecten, waarbij vaklieden uit verschillende beroepsgroepen worden ingezet, hebben bij de herwaardering ook als referentie gediend om de waarde van oude uitrustingen te bepalen.

De inspanningen van Brussel Mobiliteit om software (EVIA) in te voeren die een efficiëntere budgetopvolging van de projecten en een beter kostenbeheer voor de vaste activa mogelijk maakt, worden eveneens voortgezet. Deze toepassing wordt regelmatig bijgewerkt door nieuwe functies toe te voegen en eventuele bugs te verhelpen.

Voor de tunnels bedraagt de totale nettowaarde per 31 december 2021, na afschrijvingen, 1.243,84 miljoen.

De onderstaande grafiek toont de evolutie van de nettowaarde van de tunnels over de afgelopen jaren.

Evolutie van de nettowaarde van de tunnels (in miljoen euro)



1.2. INFRASTRUCTUUR METRO

De renovatiewerken aan de Brusselse metro worden voortgezet om het comfort en de veiligheid van de reizigers te verzekeren en de toegankelijkheid van de stations voor reizigers met beperkte mobiliteit te verbeteren (installatie van liften, plaatsing van roltrappen, inrichting van handelsruimten, installatie van rolluiken, enz.).

Er wordt momenteel een nieuwe as (lijn 3) aangelegd; deze nieuwe as zal de stad Brussel van noord naar zuid doorkruisen en zal 18 stations bedienen. De aanleg van twee grote polen is aan de gang (polen rond de toekomstige stations Toots Thielemans en Albert);

Wat het bovengrondse net betreft, is de verlenging van tramlijn 9 tot aan de Heizel voltooid.

In het kader van de modernisering van de metro zijn de werken aan de stelplaatsen DELTA en Erasmus aan de gang.

De inventarisverrichtingen en controles die door de Entiteit van de Gewestelijke Boekhouder zijn uitgevoerd hebben tot verschillende correcties geleid bij deze afsluiting.

De Brusselse metro-infrastructuur werd gewaardeerd volgens de ter zake geldende regels.

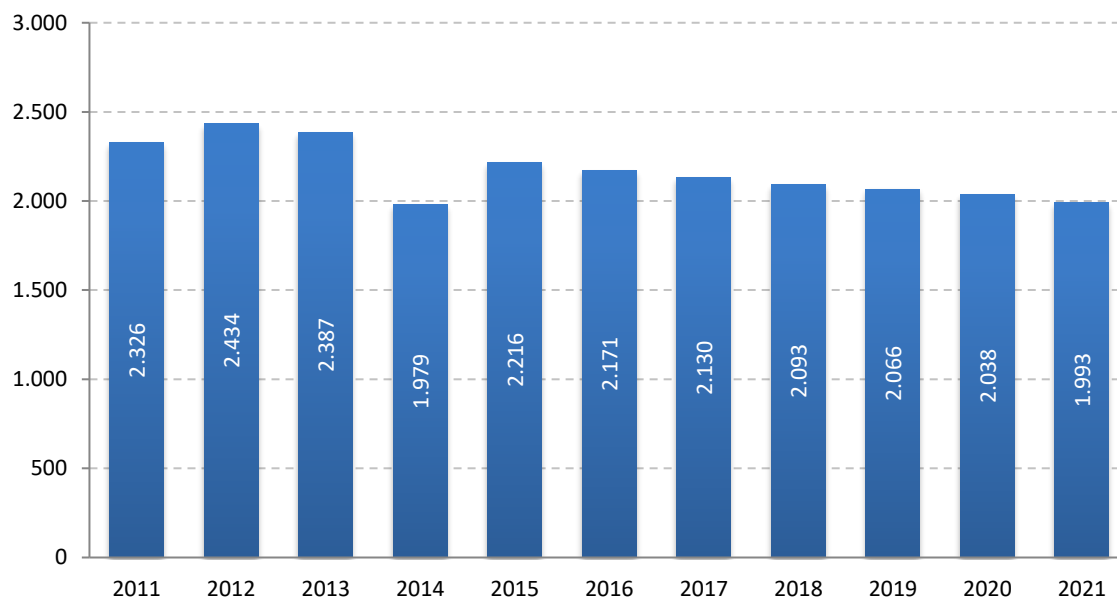


De infrastructuurwerken voor de Brusselse metro vertegenwoordigen op 31 december 2021 een totale nettowaarde na afschrijvingen van 1.993,17 miljoen (civieltechnische bouwwerken).

Op deze balansrubriek werd geen herwaardering toegepast.

Onderstaande grafiek illustreert de evolutie van die nettowaarde over de afgelopen jaren.

Evolutie van de nettowaarde van de metro-infrastructuur (in miljoen euro)



1.3. WEGEN

De renovatiewerken aan de gewestwegen worden voortgezet. Het doel van deze werken is de wegen te renoveren en er tegelijkertijd voor te zorgen dat alle nieuwe vervoersmiddelen in goede verstandhouding naast elkaar kunnen bestaan, met name gelet op de zachte mobiliteit die zich heeft ontwikkeld als gevolg van de lockdown in het kader van de COVID-19-gezondheidscrisis.

Hiervoor wordt momenteel een groot aantal fietspaden aangelegd.

Deze wegvernieuwingen vinden doorgaans plaats tussen het begin van de lente en het einde van de herfst.

De totale nettowaarde van de wegen op 31 december 2021, na aftrek van gecumuleerde waardeverminderingen en afschrijvingen, komt uit op 927,19 miljoen.

In 2021 werden er op deze balansrubriek geen herwaarderingen toegepast.



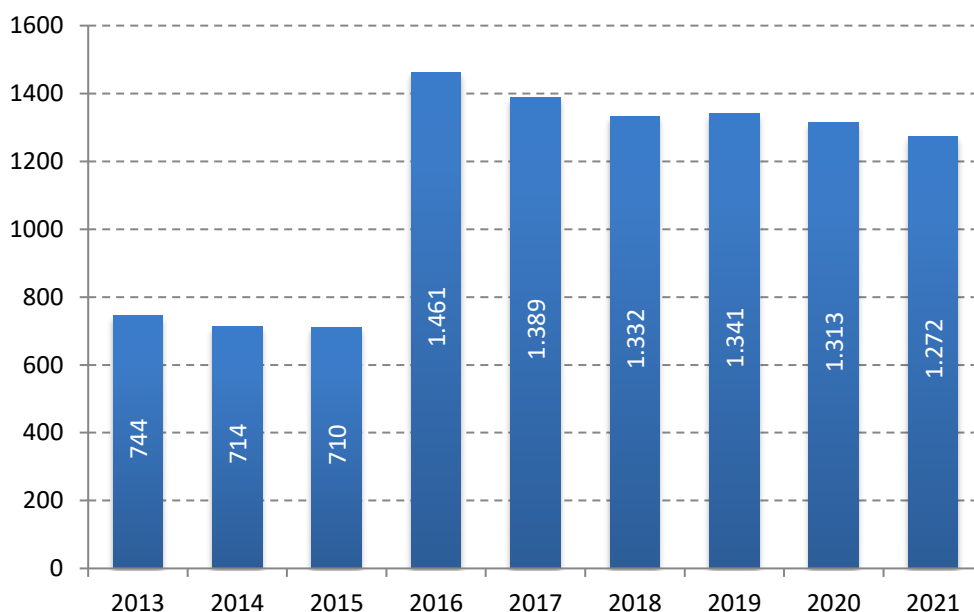
1.4. ELEKTRISCHE EN ELEKTROMECHANISCHE UITRUSTING

Zoals werd vermeld in de rubriek over de tunnels (ruwbouw), heeft het werk dat is verricht om de waarde van elke tunnel afzonderlijk te bepalen ook een invloed gehad op deze balansrubriek, in het bijzonder wat betreft de uitrustingen in de tunnels.

Deze balanspost onderging geen correcties in 2021.

De totale nettowaarde van de uitrustingen in de tunnels, voor de wegen en de metro bedraagt 1.271,96 miljoen; het grootste deel van dit bedrag (1.179,49 miljoen) betreft uitrustingen die werden geïnstalleerd in de Brusselse metro.

Evolutie van de nettowaarde van de elektrische en elektromechanische uitrusting (in miljoen euro)



1.5. KUNSTWERKEN (BRUGGEN, VOETGANGERSBRUGGEN, VIADUCTEN)

De kunstwerken en wegen werden gewaardeerd volgens de ter zake geldende boekhoudkundige regels.

Op te merken valt dat het Gewest bij de recentste telling 52 bruggen, 4 voetgangersbruggen en 17 viaducten had.

De Sainctelettebrug raakte zwaar beschadigd als gevolg van een brand; er zullen zeer zware structurele ingrepen nodig zijn om ze te vernieuwen. Brussel Mobiliteit werkt aan scenario's en plannen voor de beoogde werken.

Voor de bruggen, voetgangersbruggen en viaducten ligt de totale nettowaarde op 268,41 miljoen.



1.6. FIETSPADEN

Er werden in 2020 heel wat fietspaden aangelegd op het grondgebied van het Gewest en dit werk werd in 2021 voortgezet. Dit is een van de gevolgen van de COVID-19-gezondheids crisis; om de burgers een alternatief te bieden voor het openbaar vervoer, moesten er oplossingen worden gevonden in de openbare ruimte;

Tijdens deze lockdownperiode werd de ruimte van heel wat wegen dus heringericht om meer plaats te maken voor fietsen, steps en andere zachtmobiliteitsvoertuigen; op verschillende wegen werd de ruimte voor autoverkeer verkleind;

Het ultieme doel bestaat erin 40 km fietspaden op het grondgebied van het Gewest aan te leggen, hetzij door reeds bestaande fietspaden te verbeteren (veiliger maken), hetzij door er nieuwe aan te leggen; eind 2020 was meer dan 80 % de geplande werken verwezenlijkt.

De fietspaden werden gewaardeerd volgens de ter zake geldende boekhoudkundige regels.

De totale nettowaarde op 31.12.2021 bedraagt 47,67 miljoen.

1.7. ROERENDE GOEDEREN

Eind 2018 hebben we de directie "Facilities", die instaat voor het beheer van de meubelvoorraad van de gewestelijke overheidsdiensten van Brussel, een waarderingsmethode voorgesteld waarmee zij een inventaris kan opmaken van het beschikbare meubilair.

Deze procedure, die eruit bestaat dat een inventaris wordt gemaakt op statistische basis van het aantal personen dat in dienst is, is opgenomen in bijlage 12 van deze rekening;

Het project voor de verhuizing van de diensten van de GOB naar de IRIS TOWER heeft ons in staat gesteld een zeer nauwkeurige inventaris op te maken van deze balansrubriek; dankzij de huidige samenwerking met de verantwoordelijke diensten (Facilities) worden de toekomstige inventarissen bovendien voorbereid en vergemakkelijkt.

In het kader van de verhuizing werd er, rekening houdend met de nieuwe werkruimten, nieuw meubilair en materiaal aangekocht.

Een groot deel van de oude roerende goederen werd dus gedeclasseerd, en wat herbruikbaar was werd aan verschillende verenigingen in het Gewest geschonken.

Aangezien telewerk door de lockdown ten gevolge van de COVID-19-crisis de regel werd voor alle personeelsleden voor wie dit mogelijk is, werd een deel van het meubilair (voornamelijk bureaustoelen) aan het personeel gegeven om het telewerken comfortabeler te maken.

Alles wat niet gerecupereerd kon worden, werd zonder meer vernietigd.

De waarde van de roerende goederen bedroeg 19,82 miljoen op 31.12.2021.



1.8. ONROERENDE GOEDEREN

In het kader van de inventaris van de onroerende goederen worden de gegevens van SAP AA (module voor het beheer van de vaste activa in SAP) en de gegevens van ARCHIBUS (applicatie die voorheen gebruikt werd voor het beheer van de onroerende goederen bij Facilities) en andere bestanden (Excel, Word, ...) onderling afgestemd.

De applicatie ARCHIBUS wordt niet meer gebruikt voor het dagelijks beheer, maar kan nog altijd geraadpleegd worden voor de goederen die erin geregistreerd werden.

De netto boekwaarde van de terreinen en gebouwen bedraagt 481,75 miljoen op 31.12.2021.

Deze balansrubriek werd geherwaardeerd na de boeking van inventarissen en nadat wij de expertisewaarden van een reeks goederen hadden ontvangen in het kader van de BELIRIS-akkoorden; in totaal zijn voor een bedrag van ongeveer 6,25 miljoen correcties geboekt (cf. overzicht hierboven).

De verrichte uitgaven voor de aankoop van goederen in het kader van het stadsvernieuwingsproject rond de Reyerssite bedragen 28,99 miljoen op 31.12.2021.

Er werden ook nieuwe activa aangekocht voor een bedrag van ongeveer 23 miljoen euro; het gaat om volgende goederen:

- Terreinaankoop in Koekelberg: 0,45 miljoen;
- Aankoop "Hippodroom": 1,47 miljoen;
- Aankoop "Van Volxemlaan": 1,28 miljoen;
- Aankoop "Vossenplein": 2,41 miljoen;
- Aankoop "Kattestraat": 4,88 miljoen;
- Aankoop "Charles Rogierdoorgang": 1,19 miljoen;
- Aankoop van een goed gelegen "Belgicalaan": 1,03 miljoen;
- Aankoop van een goed gelegen "Zonnebloemenstraat": 1,39 miljoen;
- Aankoop van een goed gelegen "Bourgetlaan": 2,45 miljoen;

De vernieuwing van het geïntegreerde verkeerscontrolecentrum (MOBIRIS) van Brussel Mobiliteit werd voltooid in januari 2022. Er werden talrijke werken uitgevoerd in het gebouw waarin het centrum is ondergebracht (LA BELGOLAISE):

- Herstel van de dakafdichting
- Nieuwe keuken
- Verlaagde plafonds
- Vloerbekleding
- Schrijnwerk
- Enz.

1.9. ZAKELIJKE RECHTEN OP ONROERENDE GOEDEREN (ERFPACHT, OPSTALRECHT, VRUCHTGEBRUIK)

Er werd een inventaris gemaakt van de dossiers, waarbij rekening moet worden gehouden met de problematiek van de zakelijke rechten op onroerende goederen. De boekhoudkundige verwerking van die dossiers verschilt naargelang het Gewest al dan niet eigenaar is van de betrokken goederen.



Om te bepalen welke regularisatieboekingen vereist zijn, moet rekening worden gehouden met tal van factoren:

- de waarde van de goederen,
- de aard van het voorwerp van de contracten,
- de aard van de rechten,
- de al dan niet terugkerende aard van de vergoeding (eenmalig of periodiek),
- het bedrag van de vergoeding (redelijk, hoog of symbolisch),
- aankoopoptie of niet bij afloop van het contract.

1.9.1. Boekhoudkundige verwerking van de verleende zakelijke rechten (op eigen goederen)

De inventaris van de verleende zakelijke rechten op goederen waarvan het Gewest eigenaar is, werd opgesteld door de verantwoordelijke diensten en is opgenomen in bijlage 8. De overgrote meerderheid van de geïnventariseerde dossiers betreft terreinen, al dan niet bebouwd, die bezwaard zijn met een opstalrecht of erfpacht.

De boekhoudkundige verwerking van die dossiers en de waarderingsregels voor deze balansrubriek zijn sinds 2014 onveranderd gebleven.

Naar aanleiding van een regeringsbeslissing op 11.03.2021 werd een erfpachtrecht verleend aan de gemeente Sint-Jans-Molenbeek op een opslagplaats in de Heyvaertstraat. Dit dossier werd niet opgenomen in de inventaris 2021 omdat nog onderhandeld wordt over de overeenkomst, die nog niet is goedgekeurd door de gemeente.

Op 31.12.2021 waren er twee nieuwe dossiers opgenomen in de inventaris.

De lijst van goederen die het Gewest huurt of in mede-eigendom heeft, is te vinden in bijlage 10.

Er werden twee nieuwe huurcontracten voor opslagruimten/kantoren gesloten door URBAN.Brussels. In het kader van de eindejaarsinventarissen is ons gemeld dat er onderhandeld wordt met DRL Express over een derde huurcontract. Dit zou in 2022 goedgekeurd moeten worden.

De verhuizing van de Diensten van de Regering uit het CCN en CITY CENTER heeft geleid tot de huur van nieuwe ruimtes voor de teams:

- De SILVER TOWER, omgedoopt tot Iris Tower, een gebouw met 33 verdiepingen in Sint-Joosten-Node;
- Belgolaise, een gebouw van de MIVB, waarin voortaan de teams van het mobiliteitscentrum van het Gewest zullen worden ondergebracht;
- Nieuwe opslag- en archiefruimtes.

De huur van de Iris Tower is effectief ingegaan in november 2020, de maand waarin de verhuizing van de diensten in het City Center is gestart. In de Iris Tower zijn nu de Diensten van de Regering gevestigd die voorheen waren ondergebracht in het City Center en in het CCN-gebouw aan het Noordstation.

De MOBIRIS-dienst (mobiliteitscentrum van de GOB, voorheen gehuisvest in het CCN) is in het kader van de verhuizing naar de Belgolaise-site verhuisd, waar deze zich bij de dispatchingdienst van de MIVB heeft gevoegd.

Aangezien er onvoldoende archiefruimtes zijn in de Iris Tower, werden er nieuwe opslag- en magazijnruimtes gehuurd of gekocht (cf. verschillende gehuurde ruimtes in de Haven van Brussel).

De verhuizing van de Diensten van de Regering werd in januari 2021 afgerond. De sleutels van het CCN werden op 30.04.2021 aan AXA overhandigd, maar het goed werd op 31.12.2020 uit ons vermogen gehaald om een dubbele boeking te vermijden.

De boekhoudkundige diensten van AXA hebben ons namelijk bevestigd dat dit goed sinds april 2019, de maand waarin de GOB hen de rechten op dit gebouw heeft verkocht, in hun vermogen is opgenomen.



1.9.2. Boekhoudkundige verwerking van de verworven zakelijke rechten (op goederen van derden)

De dossiers waarbij het Gewest geen eigenaar, maar wel rechtverkrijgende (pachter) is, werden boekhoudkundig verwerkt op een manier die vergelijkbaar is met die voor leasingdossiers. Geen enkele van de contracten voorziet immers in een "aankoopoptie" bij afloop.

Het is niet mogelijk om het kapitaal bij het verstrijken van het contract weder samen te stellen aan de hand van het geactualiseerde en geïndexeerde bedrag van de gecumuleerde betaalde huur, gelet op de toegepaste rentevoeten.

De verrichtingen waarop deze contracten betrekking hebben, zijn niet ingegeven door de wil om vermogen te verschuiven of winst te boeken, maar hebben veeleer een zuiver sociaal doel.

Om al die redenen werd ervoor geopteerd om de betalingen van de vergoedingen (huurgelden) op de resultatenrekening te boeken als een eenvoudige verhuur.

Die beslissing geldt zowel voor de Diensten van de Regering als voor andere entiteiten waar dergelijke verrichtingen plaatsvinden. Dat is met name het geval voor de Maatschappij voor Stedelijke Inrichting (MSI).

Wij blijven bij onze analyse en ons oordeel en zijn het niet eens met de auditeurs van het Rekenhof die onze manier van boekhoudkundige verwerking betwisten. Een advies van het INR sterkt ons in ons standpunt.

De directie Boekhouding heeft het totaalbedrag van de nog verschuldigde vergoedingen geboekt op de orderekeningen (buiten balans), op datum van afsluiting van de rekeningen.

Er werden ook regularisatieboekingen verricht om rekening te houden met de vergoedingen die gespreid zijn over verschillende boekjaren.

In 2021 werden geen nieuwe contracten aan die lijst toegevoegd.

Een samenvattend overzicht van die dossiers is te vinden in bijlage 9.

1.10. WIJZIGINGEN VAN HET DIENSTJAAR

De totale aankopen van het boekjaar, inclusief inkomende bedragen naar aanleiding van inventariscorrecties, belopen 351,51 miljoen. De verkopen, schrappingen wegens inventariscorrecties en buitendienststellingen bedragen 13,18 miljoen (Het gaat hier om brutowaarden, met inbegrip van afschrijvingen).

De belangrijkste aankopen (+ inventariscorrecties) van het boekjaar zijn als volgt:

- civieltechnische werken voor de metro: 15,22 miljoen;
- metro-uitrusting: 66,9 miljoen;
- speciale technieken (tunneluitrustingen): 20,43 miljoen;
- bouw- en renovatiewerken aan wegen, bruggen, viaducten en fietspaden: 24,08 miljoen;
- civieltechnische werken en elektrische uitrustingen in de tunnels: 122,17 miljoen;
- professionele installaties, machines en gereedschap: 13,72 miljoen;
- vastgoedaankopen: 57,61 miljoen;
- computersoftware: 21,86 miljoen
- materieel en meubilair: 4,71 miljoen.



De uit de inventaris geschrapte vaste activa betreffen hoofdzakelijk inventariscorrecties voor computersoftware (7,59 miljoen) en kantoormeubilair (2,47 miljoen).

Het verslag over de eventuele verkopen of andere vervreemdingen zoals bedoeld in artikel 19 van de omzendbrief van 14 december 2020 is hieronder weergegeven:

VERSLAG OVER DE VERKOPEN OF ANDERE VERVREEMDINGEN VAN ROERENDE EN ONROERENDE GOEDEREN VAN DE GOB (CONFORM ARTIKEL 61 VAN DE OOBBC EN CONFORM ARTIKEL 19 VAN DE OMZENDBRIEF VAN 14 DECEMBER 2020)

Inventarisnummer van het goed	Benaming van het goed	Netto boekwaarde vóór verkoop (waarde van de grondinname bij gedeeltelijke verkoop van het goed)	Hoeveelheid	Fysieke locatie van het goed	Verkoopwaarde (€)	Identiteit van de verwerper
102100000066	P16/021 Melkriekstraat 1180 Ukkel	91.720,60	1	Zie benaming van het goed	0,31	BGHM
102100000067	P16/023 Sterstraat 1180 Ukkel	63.460,74	1	Zie benaming van het goed	0,31	BGHM
102100000068	P16/024 Keyenbemptstraat 1180 Ukkel	848.713,06	1	Zie benaming van het goed	0,31	BGHM
102100000069	P16/025 Keyenbemptstraat 1180 Ukkel	684.186,13	1	Zie benaming van het goed	0,31	BGHM
102100000413	P16/017 Keyenbemptstraat 1180 Ukkel	133.056,16	1	Zie benaming van het goed	0,31	BGHM
108600000001	P16/021 Melkriekstraat 1180 Ukkel	5.751,13	1	Zie benaming van het goed	0,31	BGHM
108700000036	P16/021 Melkriekstraat 1180 Ukkel	4.943,60	1	Zie benaming van het goed	0,31	BGHM
108900000154	P16/025 Keyenbemptstraat 1180 Ukkel	7.630,47	1	Zie benaming van het goed	0,32	BGHM
107300000680 107300000681 107300000682 107300000683	Verspreidermachine	3.756,94	4	Regie der Wegen (DELTA)	3.756,94	Via FINSHOP
107300000684	Veegmachine	3.330,00	1	Regie der Wegen (DELTA)	3.330,00	Via FINSHOP
Diverses fiches	Meubilair	3.224,67	169	Facilities (Iris Tower)	3.224,67	Via FINSHOP
Diverses fiches	IT materieel	25.504,00	Divers	Brussel Fiscaliteit (Iris Tower)	Gratis	Molenbeek VZW
		1.875.277,50			10.314,10	



2. FINANCIËLE VASTE ACTIVA (SUBKLASSE 28)

Informatie overeenkomstig artikel 61 van de OOBBC: de toegepaste waarderingsregels zijn die welke worden voorgeschreven in het KB "boekhoudplan".

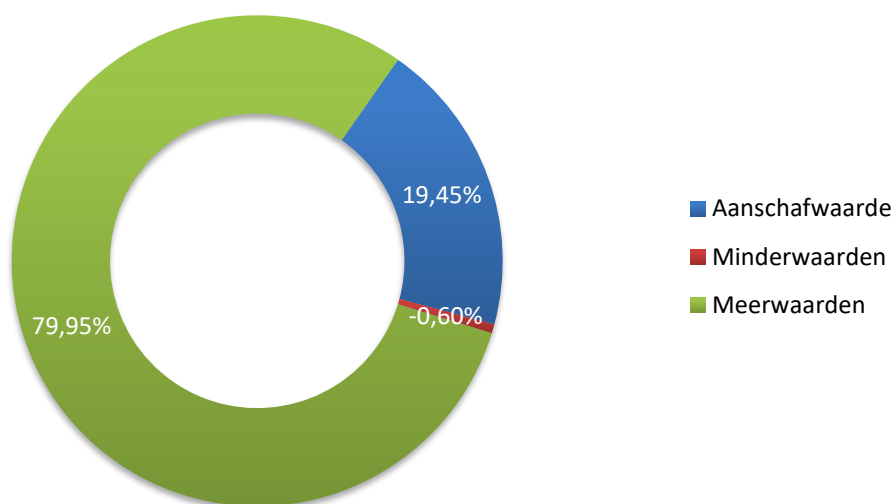
2.1. INVENTARIS EN WAARDERING: ALGEMENE REGELS

De financiële vaste activa werden gewaardeerd en geherwaardeerd overeenkomstig artikel 9 van het KB "boekhoudplan", alsook rekening houdend met de opmerkingen van het Rekenhof in het kader van zijn opeenvolgende audits.

De tabel in bijlage 4 vermeldt de meest relevante gegevens, per vennootschap of instelling.

Onderstaande grafiek toont het aandeel van de herwaardering (meerwaarde/minderwaarde) in de nettowaarde van alle financiële participaties die in handen zijn van de Gewestelijke Overheidsdienst Brussel.

Samenstelling van de nettowaarde van de financiële deelnemingen

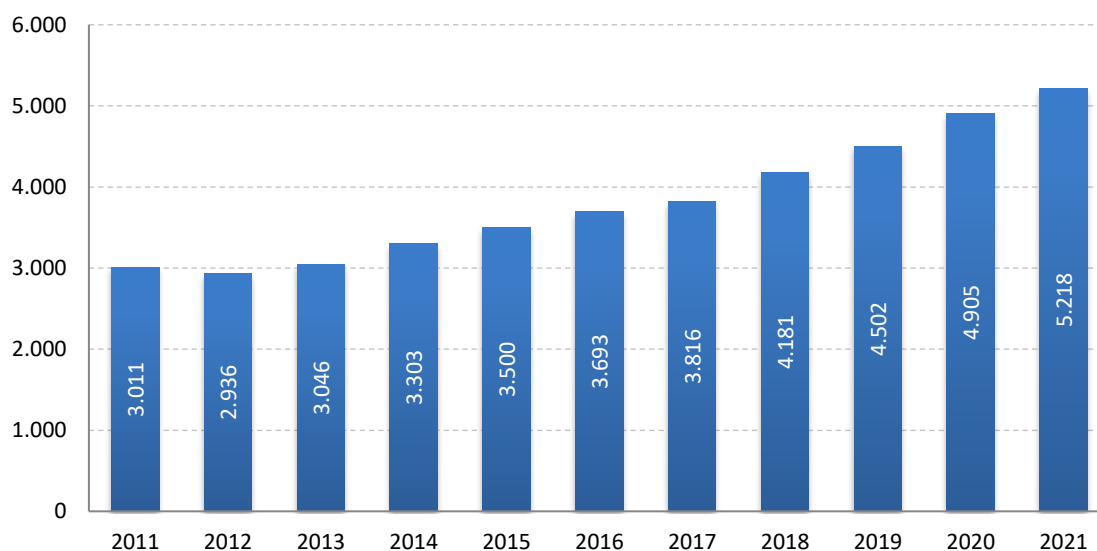


De fiche van de boekhoudkundige procedure voor de waardering van deze balansrubriek vermeldt alle toepasselijke regels.



De grafiek hieronder geeft de evolutie weer van de nettowaarde van de financiële participaties in de afgelopen jaren.

Evolutie van de nettowaarde van de financiële vaste activa (in miljoen euro)



2.2. BIJZONDER GEVAL: VZW'S

Voor de waardering van de deelnemingen in vzw's gelden bijzondere regels, die hieronder toegelicht worden.

Deze regels, die zijn goedgekeurd door het Rekenhof, werden opgesteld naar aanleiding van de problemen die zich voordeden bij de waardering van dit soort participaties.

Vzw's beschikken immers niet over kapitaal in de vorm van deelbewijzen/aandelen; bijgevolg is het niet altijd eenvoudig om de waarde ervan te bepalen.

2.2.1. De vzw's zijn bij ordonnantie opgerichte instellingen.

Als zij onder het gezag van de Regering staan, geldt de participatie als volledig (100 %), tenzij anders is bepaald in de oprichtingsordonnantie (bv. Gewestelijk Agentschap voor Netheid, screen.brussels fund).

Als zij over organieke autonomie beschikken, blijven zij onder het toezicht van het Gewest staan en geldt de participatie ook als volledig (100 %), tenzij anders is bepaald in de oprichtingsordonnantie.

2.2.2. De vzw's zijn instellingen/ondernemingen die op initiatief van het BHG werden opgericht.

Deze categorie omvat instellingen die werden opgericht op initiatief van het Gewest, met de participatie van andere (federale, gewestelijke of andere) entiteiten of instellingen.

In dat geval gebeurt de waardering tegen 0 % aangezien het participatiepercentage niet kan worden bepaald omdat er geen maatschappelijk kapitaal is (bv. IRISTEAM).



2.2.3. De vzw's zijn instellingen/ondernemingen die onder beslissend gezag staan van het BHG.

Ook in dat geval is het niet mogelijk een deelnemingspercentage te bepalen wegens het ontbreken van maatschappelijk kapitaal. De waardering gebeurt daarom tegen 0 %.

2.3. WAARDERING VAN DE DEELNEMING IN HET KAPITAAL VAN DE NV DEXIA

De opmerkingen in verband met de financiële deelnemingen gelden ook voor de waardering van de deelneming die de Gewestelijke Overheidsdienst Brussel aanhoudt in het kapitaal van de nv DEXIA.

Het geconsolideerde netto actief van de DEXIA-groep bedroeg 6.687 miljoen op 31.12.2021.

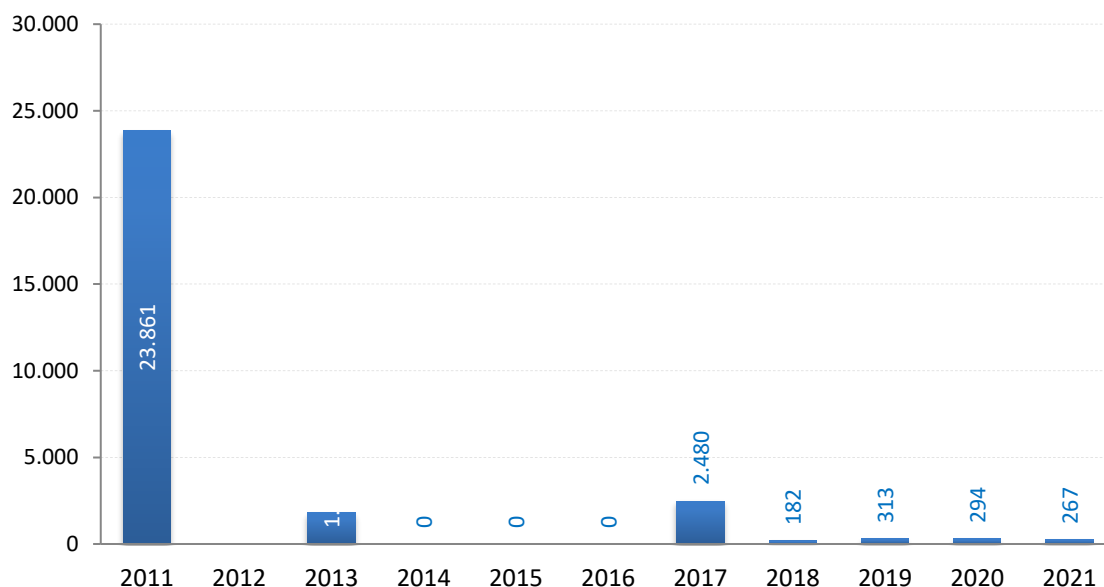
Het bedrag van het maatschappelijk kapitaal bleef onveranderd.

Het participatiepercentage van de Gewestelijke Overheidsdienst Brussel bleef ongewijzigd, namelijk 0,00399 %.

Rekening houdend met het aantal aandelen in het bezit van het Gewest (16.754), dat gelijk bleef, en de daling van het netto actief, werd een terugneming van de meerwaarde geboekt.

Zo daalde de waardering van de participatie in DEXIA van 0,29 miljoen op 31.12.2020 naar 0,27 miljoen op 31.12.2021.

Verloop van de nettowaarde van de deelneming in Dexia (in duizenden euro)





2.4. MARKANTE FEITEN

2.4.1. Reorganisatie van de OVM's

Sinds een paar jaar hebben er in het kader van een reorganisatie van de OVM's¹² door de BGHM talrijke herstructurerings plaatsgevonden binnen de huisvestingsmaatschappijen op het grondgebied van het Brussels Hoofdstedelijk Gewest. Doel van die herstructurerings was de kosten verlagen en tegelijk de efficiëntie en het rendement van de maatschappijen verhogen.¹³

Voor deze rubriek zijn er geen specifieke punten te melden sinds 2019.

2.4.2. Andere gebeurtenissen

Hieronder volgt een overzicht van de andere belangrijke gebeurtenissen van 2021:

- Op 9.12.2021 keurde de regering een herkapitalisering van Brustart goed ten belope van 8,6 miljoen, waarvan 5 miljoen in te brengen door het Gewest. Dit bedrag werd betaald in december 2021.
- Op 23.11.2021 stemde de regering in met het voorstel tot naamswijziging van de BMWB en aanpassing van haar statuten aan de nieuwe vennootschapswet. De onderneming neemt de vorm aan van een naamloze vennootschap onder de naam Hydria zodra de nieuwe statuten zijn goedgekeurd.
- Op 16.09.2021 hechtte de regering haar goedkeuring aan het voorontwerp van ordonnantie tot opheffing van het FFWB en overheveling naar het Gewest van de aandelen die deze structuur bezat in het kapitaal van de BMWB.
- Op 09.12.2021 besliste de regering deel te nemen in het kapitaal van Boosting.brussels ten belope van 20 miljoen. In 2021 werd een bedrag van 5 miljoen volgestort.
- Op 02.12.2021 besliste de regering tot een herkapitalisering van BRUSOC ten belope van 15 miljoen. Dit bedrag werd volledig volgestort.
- Op 28.06.2018 had de regering ingestemd met het nemen van een participatie van 1 miljoen in het kapitaal van de cva QBIC II FUND ARKIV. Daarvan werd 0,1 miljoen volgestort in 2021.
- Herkapitalisering van Finance.Invest ten bedrage van 160 miljoen (regeringsbeslissing van 30.04.2020), waarvan 105,6 miljoen door het Gewest moet worden ingebracht. In 2021 werd er geen kapitaal volgestort.
- Er werd kapitaal volgestort ten belope van 0,10 miljoen voor rekening van VIVES II.
- Er werd kapitaal volgestort ten belope van 0,20 miljoen voor rekening van Seeder Fund.
- Er werd kapitaal volgestort ten belope van 0,20 miljoen voor rekening van QBIC;
- NEO: het Gewest heeft een kapitaalbedrag van 8.375.000 euro gestort in 2021. Op 31 december bedroeg het toegezegde nog door het Gewest te storten kapitaal 100,5 miljoen.

Dit bedrag is niet opgenomen in de rekeningen "kapitaal" en "niet-opgevraagd kapitaal" van Neo. De vennootschap NEO heeft er namelijk voor gekozen in haar rekeningen enkel het variabele kapitaalgedeelte op te nemen dat daadwerkelijk volgestort is door haar aandeelhouders. Dit kapitaalgedeelte wijzigt immers voortdurend.

Dit nog verschuldigde bedrag van het variabele kapitaal is ook niet vermeld in de statuten van NEO.

Daarom wordt het niet geboekt bij de financiële vaste activa als niet-opgevraagd kapitaal (wat niet enkel in overeenstemming is met onze boekingsprocedure ter zake, maar ook met de verwerking in de boeken bij NEO), maar wel bij de niet in de balans opgenomen verplichtingen als aangegane verbintenissen.

¹² Openbare Vastgoedmaatschappij

¹³ Woningfonds van het Brussels Hoofdstedelijk Gewest



Alle informatie over dit punt is vermeld in de bovenstaande tekst, maar ook in bijlage 4 bij deze rekening.

De informatie m.b.t. de financiële vaste activa is afkomstig uit de balansen die we ontvingen van de vennootschappen en instellingen waarin het Brussels Hoofdstedelijk Gewest deelnemingen bezit.

In overeenstemming met de informatie in de inleiding van deze algemene rekening, stemmen de gegevens van de tabel hieronder en die van bijlage 4 overeen met de rekeningen van de vennootschappen/instellingen waarin het Gewest participaties bezit, afgesloten op 31 december 2020.

Ook de hierboven vermelde belangrijke gebeurtenissen werden erin opgenomen indien ze hebben geleid tot een uitgave of ontvangst in 2021.

De waarde van de financiële deelnemingen op 31 december 2021 is als volgt:

	Volledige deelnemingen (100 %)	Meerderheidsaandeel (≥50 %)	Minderheidsaandeel (<50 %)	Totaal
Deelnemingen	112.347.578,14	874.897.204,51	39.718.244,47	1.026.963.027,12
Minderwaarden	-	(30.170.571,97)	(1.575.364,58)	(31.745.936,55)
Meerwaarden	685.021.064,90	3.456.355.983,42	81.305.702,77	4.222.682.751,10
Totaal	797.368.643,04	4.301.082.615,96	119.448.582,66	5.217.899.841,66
Niet-opgevraagd kapitaal	-	(65.553.370,26)	(1.055.934,52)	(66.609.304,78)
Totaal	797.368.643,04	4.235.529.245,70	118.392.648,14	5.151.290.536,88



3. VORDERINGEN OP MEER DAN ÉÉN JAAR (SUBKLASSE 29)

De langlopende vorderingen werden gewaardeerd en geherwaardeerd overeenkomstig artikel 10 van het KB “boekhoudplan”, alsook rekening houdend met de opmerkingen van het Rekenhof in het kader van zijn opeenvolgende audits.

Deze post omvat de voorschotten voor prototypes, de van de BGHM terugvorderbare voorschotten, een lening aan Citydev.brussels (de vroegere GOMB), een lening aan de BGHM en diverse vorderingen.

3.1. VOORSCHOTTEN VOOR PROTOTYPES

Het saldo op 31.12.2021 van de langlopende voorschotten voor prototypes bedraagt 0,05 miljoen.

Het bleef ongewijzigd sinds 2018. Dynali heeft in 2021 geen terugbetalingen verricht.

Er wordt navraag gedaan bij Innoviris, dat de invordering van dit dossier beheert, om te bepalen welk gevolg er gegeven moet worden aan deze vordering, die volledig afgeboekt werd.

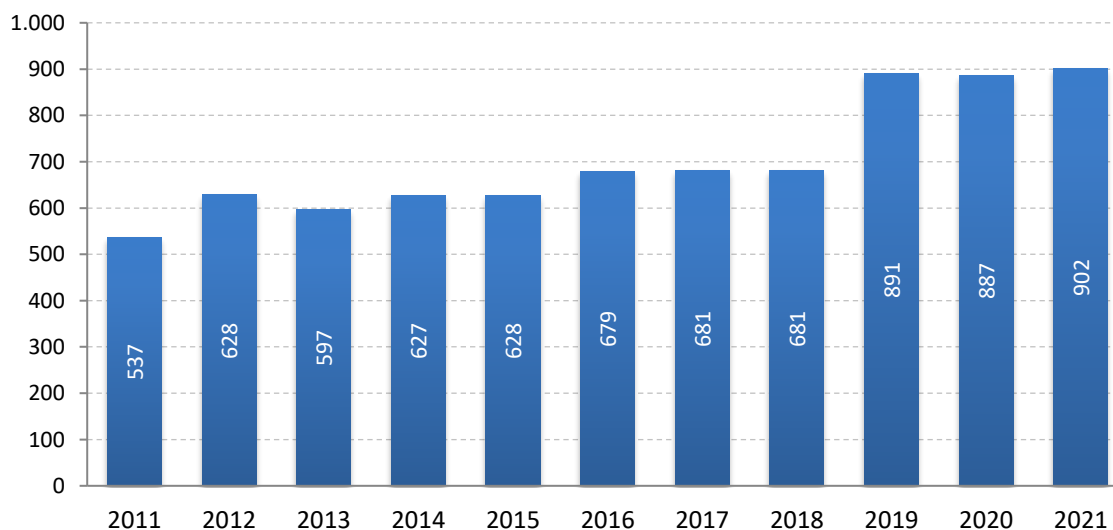
3.2. VORDERINGEN OP LANGE TERMIJN T.A.V. DE BGHM

Wat betreft de terugvorderbare voorschotten toegestaan aan de BGHM, beloopt het saldo 901,88 miljoen op 31.12.2021.

De circularisatie van die vordering op de BGHM klopt volledig; de vordering die in onze boekhouding is ingeschreven is gelijk aan de schuld die op dezelfde datum werd ingeschreven in de boekhouding van de BGHM.

De grafiek hieronder toont de evolutie van de vordering die de Gewestelijke Overheidsdienst Brussel heeft uitstaan jegens de BGHM.

Evolutie van de BGHM langlopende vordering (in miljoen euro)





3.3. LENING TEN GUNSTE VAN CITYDEV.BRUSSELS (DE VROEGERE GOMB)

Op basis van een beslissing van de Brusselse Hoofdstedelijke Regering van 10.10.2013 werd een lening van 10 miljoen verleend aan Citydev.brussels.

Deze lening werd toegestaan voor een periode van 9 jaar, met terugbetaling van het kapitaal in 4 annuïteiten, tijdens de laatste 4 jaren van de looptijd, zijnde van 15.10.2019 tot 15.10.2022. De intrest wordt daarentegen geïnd aan het einde van elk kwartaal, en dit tot de eindvervaldag van de lening op 15.10.2022.

In oktober 2019 werd een bijakte bij die overeenkomst ondertekend. Over de leningsvoorwaarden werd opnieuw onderhandeld:

- De intrestvoet werd naar beneden bijgesteld; het verschuldigde intrestbedrag ging van ongeveer 90.000/kwartaal naar ongeveer 17.000. De intrest zal verder per kwartaal worden betaald op dezelfde datums als in het oorspronkelijk contract;
- De looptijd van de lening werd verlengd en bedraagt nu 15 jaar, vanaf 15.10.2019;
- De terugbetalingsvoorwaarden werden gewijzigd: het bedrag van de lening moet nu in één keer worden terugbetaald op de vervaldag (15.10.2034);
- CityDev verstreekte ook een hypotheekbelofte voor een bedrag van 20 miljoen.

De vervallen intresten werden regelmatig ontvangen tijdens het boekjaar 2021. Voor de op 15 januari 2022 te ontvangen betaling vond er in 2021 een regularisatieboeking plaats om het deel van de opbrengst dat betrekking heeft op dat boekjaar op te nemen in de boekhouding.

3.4. LENING TEN GUNSTE VAN DE BGHM

Bij beslissing van de Brusselse Hoofdstedelijke Regering van 13 december 2018 werd een lening van 10 miljoen verleend aan de Huisvestingsmaatschappij van het Brussels Hoofdstedelijk Gewest.

Die renteloze lening is bestemd voor de aankoop, de installatie en het beheer van zonnepanelen bestemd voor openbare vastgoedmaatschappijen. Het gaat om een renteloze lening.

Ze wordt toegekend voor een periode van 13 jaar en zal worden terugbetaald in 10 annuïteiten van 1 miljoen. De eerste terugbetaling vond plaats in december 2021.

Deze lening bedraagt momenteel 8 miljoen voor het deel op LT. Het bedrag van 1 miljoen dat eind 2022 vervalt werd overgeboekt naar de vorderingen op KT.

3.5. WONINGFONDS VAN HET BRUSSELS HOOFDSTEDELIJK GEWEST

Voor de vordering op het Woningfonds vallen er geen wijzigingen te melden, in die zin dat de terugbetaling wordt bepaald door de stopzetting van zijn activiteiten. Op 31 december 2021 bedroeg deze vordering 57,67 miljoen.

3.6. HANDELSHUURLENING AAN ONDERNEMINGEN - COVIDCRISIS

In het kader van het herstelplan voor de economische activiteit, dat ondernemingen moet helpen de problemen te overkomen die ze ondervinden als gevolg van de lockdownmaatregelen ter bestrijding van de COVID-19-crisis, heeft de regering beslist leningen toe te staan aan de ondernemingen op het gewestelijke grondgebied om hen te helpen hun handelshuur te betalen.



Begunstigde ondernemingen ontvangen voorschotten die tot 25.000 euro kunnen oplopen en die ze moeten terugbetalen over een periode van twee en een half jaar, met een rentevoet van 2 %. De voorschotten moeten gebruikt worden voor het betalen van de huurlasten.

De eerste voorschotten werden verleend in februari 2021. In het totaal werden er in 2021 ten belope van 3,76 miljoen voorschotten verstrekt aan 283 ondernemingen.

De terugbetalingen door de ondernemingen vonden plaats vanaf oktober 2021. In 2021 werden er in het totaal terugbetalingen ontvangen ten belope van 0,04 miljoen.

Op 31 december 2021 lag het uitstaande bedrag van deze leningen op 2,97 miljoen, na overboeking van de in 2022 te innen bedragen naar de vorderingen op korte termijn.

Het dossierbeheer voor de opvolging van de betalingen en eerste formaliteiten met het oog op gedwongen invordering werd toevertrouwd aan de PMV (Participatiemaatschappij Vlaanderen).

3.7. ANDERE VORDERINGEN

Het saldo van de andere vorderingen bedraagt 6,02 miljoen.

Het gaat om:

- een terug te betalen voorschot van 3 miljoen aan Cr dit Immobilier Ouvrier SA, bestemd om een deel van zijn schulden bij zijn schuldeisers af te lossen.

De GOB heeft zijn bankwaarborg verleend aan de SA Cr dit Immobilier Ouvrier, waarvan hij aandeelhouder is. Deze onderneming verkeert vandaag in gerechtelijke reorganisatie. In het kader van een beroep op deze waarborg diende het Gewest haar een voorschot van 3 miljoen te verlenen om haar in staat te stellen enerzijds een deel van haar schulden af te lossen en anderzijds eenerschikking van de resterende schulden te verkrijgen. De zo bereikte overeenkomst heeft tot doel de financi le situatie van de onderneming te saneren.

- een krediet van 3 miljoen tegen 0 % rente aan de cv Woningfonds van het Brussels Hoofdstedelijk Gewest. Dit krediet is bestemd om de toekenning van steun mogelijk te maken voor het samenstellen van een huurwaarborg.
- en een aantal vorderingen die voortvloeien uit beheersverrichtingen van de rekenplichtige van de geschillen (0,002 miljoen).

het schuldsaldo van de leningen voor huisvesting en sanering die werden toegekend aan particulieren door de voormalige provincie Brabant en waarvan het beheer werd overgenomen door de GOB (0,02 miljoen), werd in 2021 volledig als verlies geboekt.

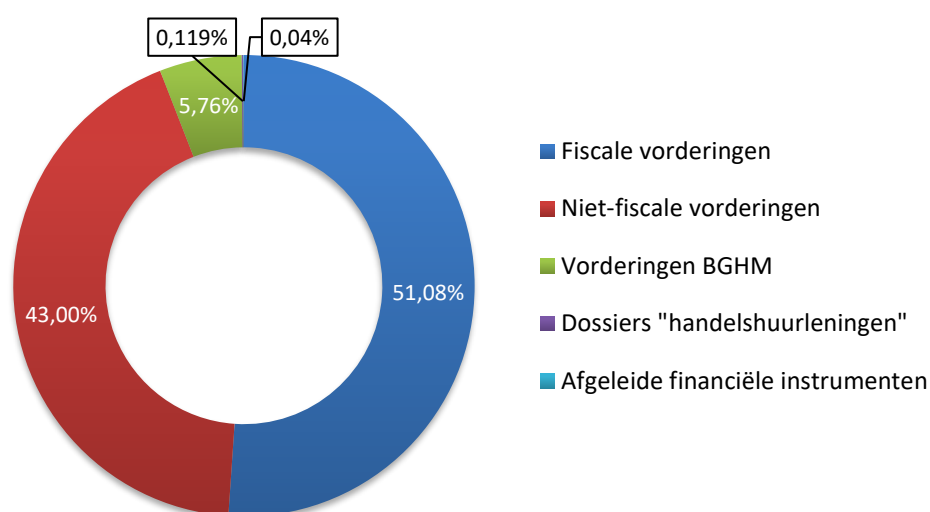


4. VORDERINGEN OP TEN HOOGSTE ÉÉN JAAR (SUBKLASSEN 40, 41)

De vorderingen op korte termijn werden gewaardeerd en geherwaardeerd overeenkomstig artikel 10 van het KB "boekhoudplan", alsook rekening houdend met de opmerkingen van het Rekenhof in het kader van zijn opeenvolgende audits.

De grafiek hieronder toont het aandeel van de bestanddelen van die vorderingen op korte termijn in het totale bedrag dat die vorderingen vertegenwoordigen in de balans.

SAMENSTELLING VAN DE VORDERINGEN OP TEN HOOGSTE EEN JAAR (IN MILJOEN EURO)



4.1. FISCALE VORDERINGEN (SUBKLASSE 40)

Voor de fiscale vorderingen wordt een saldo van 295,67 miljoen opgetekend, (dubieuze - in boekhoudkundige zin - en betwiste vorderingen niet inbegrepen). De rekeningen geven het saldo weer van de nog niet geïnde vastgestelde rechten inzake de gewestbelastingen, de vroegere provinciebelastingen, de belasting op afvalwater, de belasting op taxi's en de nieuwe belastingen die werden overgedragen in het kader van de zesde staatshervorming (onroerende voorheffing, verkeersbelasting, belasting op de inverkeerstelling, belasting op toeristisch logies).

Dit bedrag is lager ten opzichte van het voorgaande jaar (477,55 miljoen).

Het bedrag van de dubieuze (in boekhoudkundige zin) en betwiste vorderingen in verband met fiscale zaken beloopt 30,92 miljoen. Eind 2021 werd een waardevermindering van 16,39 miljoen geboekt, overeenkomstig de geldende boekhoudkundige procedure.

In 2021 werd een bedrag van 18,79 miljoen als verlies geboekt.



4.2. NIET-FISCALE VORDERINGEN (SUBKLASSE 40)

Het saldo van de niet-fiscale vorderingen bedraagt 251,67 miljoen en ligt daarmee hoger dan vorig boekjaar. Dit bedrag stemt overeen met het saldo van de door derden verschuldigde vorderingen in het kader van niet-fiscale ontvangsten, meer bepaald:

- terugbetalingen van leningen, voorschotten en diverse subsidies voor particulieren, gemeenten, handelsondernemingen, scholen, enz.;
- ontvangsten afkomstig van de federale Staat in het kader van de stadsordening en maatregelen voor wedertewerkstelling van werklozen;
- ontvangsten afkomstig van de Europese Unie in het kader van diverse projecten voor het Brussels Hoofdstedelijk Gewest (stadsordening en bodembestemming);
- ontvangsten afkomstig van andere gefedereerde entiteiten;
- ontvangsten afkomstig van de autonome bestuursinstellingen;
- diverse ontvangsten inzake huisvesting, stadsordening en bodembestemming;
- de ontvangsten die werden overgedragen in het kader van de zesde staatshervorming, meer bepaald inzake mobiliteit en verkeersveiligheid;
- diverse retributies (verhuur van stedelijke ruimten, diverse brevetten, diverse vergunningen, ...).

Daarvan vertegenwoordigen de dubieuze en oninbare vorderingen respectievelijk 33,54 miljoen en 5,96 miljoen, een stijging met ongeveer 6 miljoen in vergelijking met 31 december 2020.

Eind 2021 bedroegen de geboekte waardeverminderingen in het totaal 30,03 miljoen.

Op te merken valt dat een bedrag van 0,64 miljoen oude betwiste en oninbare schulden definitief als verlies werd geboekt, na goedkeuring van de ter zake bevoegde ordonnateurs.

4.3. DIVERSE VORDERINGEN (SUBKLASSE 41)

De "diverse vorderingen" omvatten de vorderingen in verband met de BGHM en de terugvorderbare voorschotten aan ondernemingen in het kader van handelshuurleningen (covidmaatregel). Ze bedroegen 35,96 miljoen op 31 december 2021.

4.3.1. Economische en handelsattachés

Het saldo van de voorschotten toegekend aan de economische en handelsattachés van het Brussels Hoofdstedelijk Gewest (2,14 miljoen op 31 december 2020) werd in 2021 volledig terugbetaald.

4.3.2. Dossiers "handelshuurleningen"

Dit betreft de herklassering als KT-vordering van het deel van deze dossiers dat in 2022 terugbetaald moet worden. Het bedrag dat verschuldigd is door de ondernemingen die deze steun ontvingen, komt uit op 0,72 miljoen.

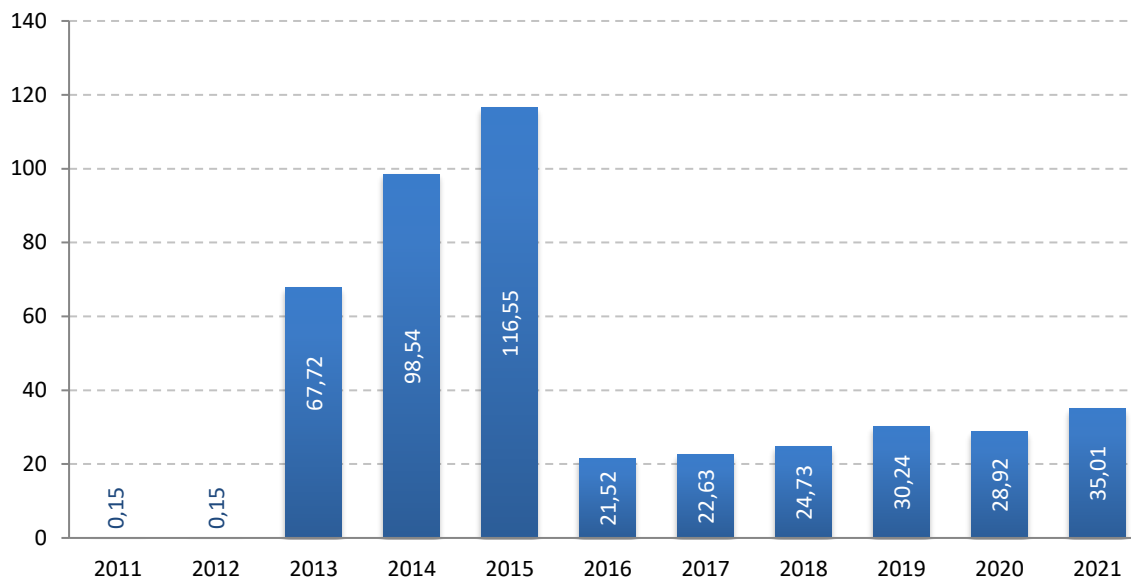
4.3.3. KT-vordering ten aanzien van de BGHM

Dit betreft de herklassering als KT-vordering van de verschuldigde bedragen met vervaldatum in 2022, zijnde 35,01 miljoen.



De grafiek hieronder geeft de evolutie weer van de vordering op korte termijn t.a.v. de BGHM.

Verloop van de KT-vordering t.a.v. de BGHM (in miljoen euro)



4.4. DUBIEUZE EN ONINBARE VORDERINGEN

De opvolging van de dubieuze vorderingen (in boekhoudkundige zin) gebeurt door de Entiteit van de gewestelijke boekhouder, hoofdzakelijk voor de rekenplichtigen van ontvangsten van de GOB en met uitzondering van de rekenplichtige van de ontvangsten belast met fiscale aangelegenheden.

De fiscale dubieuze vorderingen (in boekhoudkundige zin) worden opgevolgd door de directie Boekhouding, op basis van informatie die wordt ingewonnen en bezorgd door de rekenplichtige van de fiscale ontvangsten.

De daarbij gevolgde procedure wordt voortaan toegepast voor alle vorderingen die zijn opgenomen in de balans van de GOB, ongeacht of ze van fiscale aard zijn en ongeacht of het vorderingen voor rekeningen van derden of voor eigen rekening betreft.

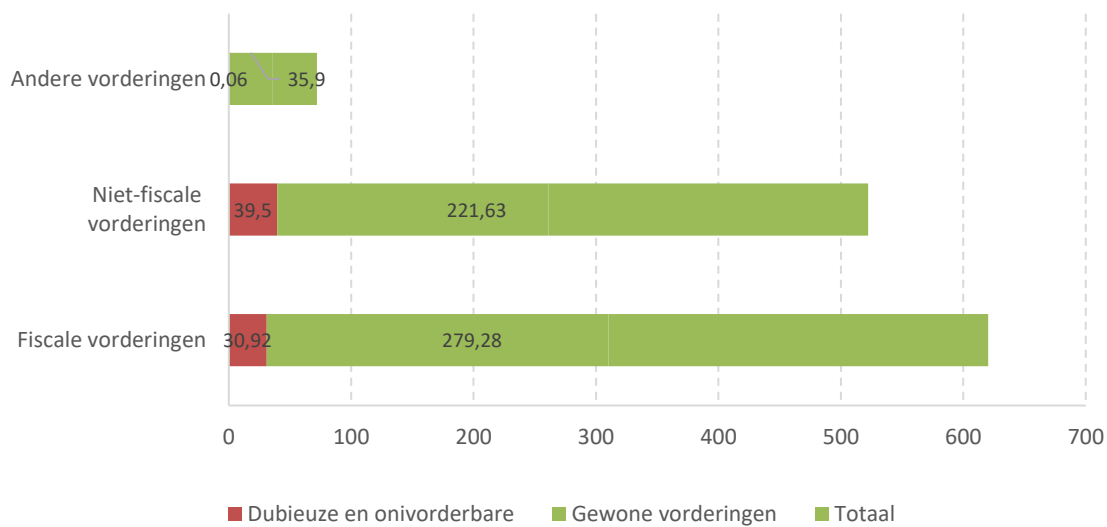
Op 31.12.2021 bedroegen de dubieuze vorderingen (in boekhoudkundige zin) in het totaal 54,16 miljoen. De oninvorderbare vorderingen vertegenwoordigen 16,26 miljoen. Het totaal van de kort- en langlopende vorderingen kwam uit op 1.585,90 miljoen.

Op deze vorderingen werd een waardevermindering van 46,43 miljoen geboekt.



Zie de tabel hieronder.

Aandeel van de als dubieus en oninvorderbaar geboekte vorderingen (in miljoen euro)





5. BESCHIKBARE WAARDEN (SUBKLASSEN 55 TOT 58)

Deze categorie omvat:

- de rekeningen voor interne overboekingen (zie hieronder);
- de saldi van de "technische financiële rekeningen" en meer bepaald die met betrekking tot de rekeningen die bij de kassier zijn geopend op naam van de rekenplichtigen van de geschillen en de rekenplichtigen van de liggende gelden, die de dossiers beheren die de centraliserende rekenplichtige van de uitgaven hen overmaakt.

Het geconsolideerde saldo van de bankrekeningen is een creditbedrag (- 240,24 miljoen).

In overeenstemming met de boekhoudkundige afsluitingsregels en na opmerkingen van het Rekenhof bij zijn opeenvolgende audits, wordt een regularisatieboekings bij de jaarafsluiting uitgevoerd om dit bedrag over te boeken naar het passief van de balans.

Wij hebben de bedragen die op de tussenrekeningen van de rekenplichtigen van de liggende gelden en van de geschillen en op de rekeningen 58 stonden, onderzocht.

Deze bedragen, die overeenkwamen met schulden/vorderingen op middellange en lange termijn jegens derden, werden overgeboekt naar de schulden/vorderingen op lange termijn. De verantwoordelijke rekenplichtigen wachten immers op elementen die hen in staat zullen stellen ze te vereffenen.

Er werd een procedure opgesteld om die schulden en vorderingen op te volgen.



6. OVERLOPENDE REKENINGEN VAN HET ACTIEF (SUBKLASSE 49)

De boekingen op deze rekeningen gebeurden conform de bepalingen van de artikelen 21 tot 24 van het KB “boekhoudplan”.

6.1. OVER TE DRAGEN KOSTEN

Het gaat hier om kosten die overgedragen worden naar het volgend boekjaar, met name:

- begrotingsuitgaven van het boekjaar 2021 die worden overgedragen naar het boekjaar 2022 omdat het onmogelijk is die bedragen toe te wijzen aan de begrotingsboekhouding in 2021 wegens ontoereikende en/of geschrapte begrotingskredieten: 34,66 miljoen; dat bedrag is gedaald ten opzichte van het einde van 2020 (36,12 miljoen).

Het Rekenhof heeft in het kader van zijn opeenvolgende audits een belangrijke opmerking geformuleerd over deze waarderingsmethode.

Rekening houdend met de gegevens waarover wij op dit ogenblik beschikken (ontoereikende kredieten of bewarende maatregelen, naargelang het geval, principe van een geïntegreerde algemene en begrotingsboekhouding) en met het oog op transparantie wat betreft het opnemen van leveranciersschulden in de balans, heeft de directie Boekhouding beslist om deze waarderingsmethode te behouden in 2021.

Het doel van de afsluitingsprocedure in het kader van deze problematiek is om de schulden in de balans te blijven inschrijven, en tegelijk de overeenstemmende kosten te boeken in de resultatenrekening, waarbij echter het principe van de gelijktijdige boeking (in de algemene boekhouding en in de begrotingsboekhouding) niet kan worden nageleefd.

Om gedeeltelijk te kunnen reageren op een opmerking van het Rekenhof, en het specialiteitsbeginsel na te leven, werden verscheidene balans- en resultatenrekeningen aangemaakt die niet aan de begroting zijn gekoppeld; de bedragen hieronder werden heringedeeld volgens soort uitgave en toewijzingsrekening van het actief van de balans.

De rekeningen 4909990000/4909990001, waarop de facturen/schuldvorderingen/creditnota's van de leveranciers oorspronkelijk worden geboekt, worden vereffend met niet aan de begroting gekoppelde kostenrekeningen voor de bedragen die overeenstemmen met lopende kosten die in 2021 als dusdanig zullen worden geboekt (33,02 miljoen) en met niet aan de begroting gekoppelde balansrekeningen voor de bedragen die overeenstemmen met investeringsuitgaven (1,64 miljoen).

- Kosten die worden overgedragen in het kader van opbrengsten van de schuld: 48,54 miljoen;
- Kosten die worden overgedragen in het kader van lopende facturen: 28,81 miljoen;

Deze over te dragen andere kosten stemmen overeen met de correctie van de op het boekjaar 2022 aan te rekenen kosten, die (boekhoudkundig en budgettair) op het boekjaar 2021 werden geboekt.



6.2. VERWORVEN OPBRENGSTEN

De verworven opbrengsten bedroegen 81,86 miljoen op 31 december 2021.

Dit betreft de pro rata te ontvangen intrest op de vervaldag van de lening van 10 miljoen aan Citydev.brussels, en ook opbrengsten die zijn aangerekend in het kader van de CUT-OFF, meer bepaald de verworven intrest in het kader van het beheer van leningen en beleggingen door het Agentschap van de Schuld (4,80 miljoen).

Het saldo van 77,06 miljoen komt overeen met de correctie van in 2022 aangerekende opbrengsten die betrekking hebben op het boekjaar 2021.



7. REKENINGEN VAN HET “EIGEN VERMOGEN” (SUBKLASSEN 10 TOT 15)

Het eigen vermogen is het nettoactief van de Diensten van de Brusselse Hoofdstedelijke Regering en omvat het nettoactief of -passief, de herwaarderingsmeerwaarden, de reserves (saldi van de begrotingsfondsen), het overgedragen resultaat van vorige boekjaren en het over te dragen resultaat van het huidige boekjaar.

7.1. NETTOACTIEF/RESULTATEN

Het verlies op 31.12.2021 bedraagt 1.473,30 miljoen.

Dit is een hoger verlies dan op 31.12.2020;

Dit bedrag wordt grondiger geanalyseerd in de rubriek betreffende de resultatenrekening.

7.2. DE BEGROTINGSFONDSEN

Om rekening te houden met de opmerkingen van het Rekenhof, neemt de directie Boekhouding de saldi van de financiële rekeningen met betrekking tot de begrotingsfondsen sinds 2016 op in de balans.

De uitvoering van die procedure was echter onderhevig aan beperkende factoren en met name:

- de regel dat de saldi van de bankrekeningen die worden beheerd door de rekenplichtigen van de ontvangsten maandelijks worden doorgestort aan de centraliserende rekenplichtige van de uitgaven;
- de regel dat de uitgaven worden gecentraliseerd op de bankrekening van de centraliserende rekenplichtige van de uitgaven (het is moeilijk te bepalen welke verrichte uitgaven in die fondsen moeten worden opgenomen);
- en in 2019, de nivellering van de saldi van de bankrekeningen van de ontvangsten op 31.12.2019, als gevolg van de IT-migratie.

Rekening houdend met het voorgaande waren wij ons ervan bewust dat de in deze rubriek geboekte bedragen niet exhaustief waren en niet de werkelijke situatie van de nog beschikbare bedragen op die fondsen weergaven.

De directie Begroting heeft gewerkt aan een staat die de werkelijke situatie van de fondsen (begrotingssaldi) voor vastlegging en vereffening weergeeft. Die staat was eind 2019 klaar.

We hebben deze bedragen in de boekhouding opgenomen, hoewel ze niet waren gevalideerd door de bevoegde ordonnateurs.

We hebben deze beslissing genomen opdat de algemene rekening van de Diensten van de Regering een zo getrouw mogelijk beeld geeft van het patrimonium, in het bijzonder op dit gebied.

In 2021 werden deze gegevens ons laattijdig bezorgd en zonder validering door de bevoegde ordonnateurs. Daarom werden ze niet afzonderlijk weergegeven in het passief van de balans.

Wij voegen niettemin de ontvangen situatie van de begrotingsfondsen bij de rekening (Bijlage 14). Deze situatie zal pas geboekt worden na validering door de bevoegde ordonnateurs.



8. VOORZIENINGEN VOOR RISICO'S EN KOSTEN (SUBKLASSE 16)

De voorzieningen werden gewaardeerd in overeenstemming met artikel 14 van het KB "boekhoudplan" en rekening houdend met de opmerkingen van het Rekenhof naar aanleiding van zijn opeenvolgende audits en met de boekhoudkundige procedure die de nadere regels voor de aanleg en boeking van voorzieningen beschrijft.

8.1. VOORZIENING VOOR GESCHILLEN

Op basis van de ontvangen antwoorden in het kader van de eindejaarsinventaris konden wij, in overeenstemming met de geldende procedure, een voorziening voor lopende geschillen bepalen voor een bedrag van 36,41 miljoen per 31.12.2021.

8.2. VOORZIENING VOOR GEWAARBORGDE SCHULDEN

Met de steun van het Agentschap van de Schuld werd een nieuwe procedure ingevoerd, met als doel het risico van de toegestane waarborgen te bepalen.

De risicoberekening op basis van die procedure betreft een statistische analyse van het aandeel van de door het Gewest gedekte wanbetalingen in het geheel van toegestane waarborgen.

In 2021 werd een beroep gedaan op de waarborg van het Gewest voor een bedrag van 4,55 miljoen. Het betreft een activering van de waarborg die werd verleend aan Crédit Immobilier Ouvrier in het kader van zijn gerechtelijke reorganisatie.

Zo konden wij een voorziening bepalen voor werkelijk verleende zakelijke zekerheden, ten belope van 6,40 miljoen op 31.12.2021.

8.3. VOORZIENINGEN VOOR ANDERE RISICO'S EN KOSTEN

Onder deze rubriek hebben wij een voorziening van 0,92 miljoen geboekt om rekening te houden met het latente verlies op een swapproduct op 31.12.2021.

Het gaat hier om een CAP/SPREAD INFLATION SWAP product voor een bedrag van 100 miljoen, aangeschaft in april 2018, met vervaldatum 01.04.2023.





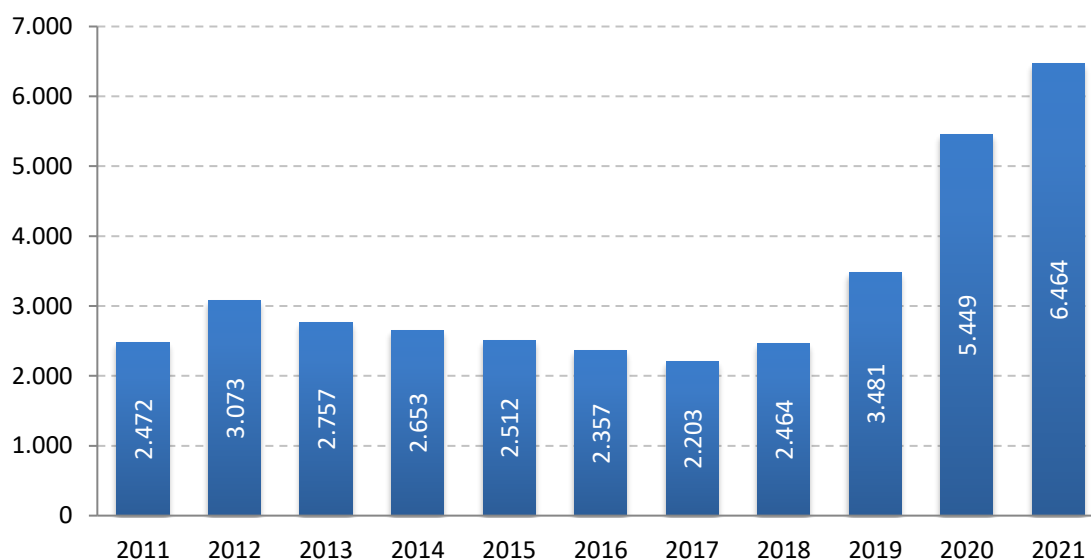
9. SCHULDEN OP MEER DAN ÉÉN JAAR (SUBKLASSE 17)

9.1. FINANCIËLE SCHULDEN

De langlopende schulden werden gewaardeerd en geherwaardeerd overeenkomstig artikel 10 van het KB “boekhoudplan”, alsook rekening houdend met de opmerkingen van het Rekenhof in het kader van zijn opeenvolgende audits.

Volgende grafiek toont de evolutie van de LT-schuld sinds 2010.

Evolutie van de langlopende schuld (in miljoen euro)



In 2021 zijn de langlopende financiële schulden gestegen met zowat 1.000,0 miljoen.

Deze stijging is hoofdzakelijk te wijten aan de gezondheids crisis ten gevolge van COVID-19; er moesten financiële middelen worden gevonden om de economische actoren te steunen die hun inkomsten sterk zagen dalen of zelfs wegvallen tijdens de algemene lockdown.

De kleine en middelgrote ondernemingen hebben sterk geleden onder deze situatie, waarvan de gevolgen ook de komende jaren nog voelbaar zullen zijn.

Naar aanleiding van de eindejaarsinventarissen werden herindelingen doorgevoerd om de algemene rekening in overeenstemming te brengen met de situatie in de toepassing SAP TR-TM die de schulden op lange en korte termijn beheert.

Op 31.12.2021 bedraagt de schuld op meer dan één jaar 6.464,02 miljoen (5.448,5 miljoen op 31.12.2020).



Het Agentschap van de Schuld stelt elk jaar een uitvoerig verslag op over de schulden op lange en korte termijn. Dat verslag wordt elk jaar gepubliceerd op de intranetwebsite van de Gewestelijke Overheidsdienst Brussel, en op de website van BFB.

9.2. OVERIGE SCHULDEN

Het bedrag in deze rubriek is het bedrag dat nog verschuldigd is aan de federale overheid in het kader van het dossier betreffende de autonomiefactor, dat dateert van het boekjaar 2017.

In het kader van de overdracht van bevoegdheden op het vlak van de personenbelasting heeft de federale overheid immers vastgesteld dat zij fouten had gemaakt bij de berekening van de bedragen die zij voor de jaren 2015, 2016 en 2017 aan de gefedereerde entiteiten had terugbetaald;

Die schuld wordt jaarlijks aangezuiverd, via een rechtstreekse inhouding op de ontvangsten uit de personenbelasting die de federale overheid moet doorstorten aan het gewest.

Op 31.12.2021 bedraagt het saldo van deze schuld 64,75 miljoen.

9.3. BORGTOCHTEN ONTVANGEN IN CONTANTEN

Op 31.12.2021 omvat deze rubriek de volgende elementen:

- een bankwaarborg van 0,13 miljoen die door het Gewest werd gesteld in het kader van de huurovereenkomst voor de lokalen van Talent.brussels;
- bedragen die als waarborg worden gestort door ondernemingen die een erkenning van het Gewest willen krijgen voor het gebruik van dienstencheques, voor een bedrag van 0,70 miljoen; elke onderneming die deze erkenning wil krijgen, moet een waarborg van 25.000 storten, die wordt vastgezet gedurende 5 jaar;
- bedragen die worden ingehouden als betalingsgarantie ten opzichte van dienstenchequebedrijven: 0,21 miljoen;
- een bedrag van 0,57 miljoen dat in 2019 en 2020 door derden werd gestort, als financiële waarborg in het kader van dossiers in verband met het beheer van verontreinigde bodems.

9.4. OVERIGE SCHULDEN OP LANGE TERMIJN

Hier staan de bedragen die de rekenplichtigen van de geschillen en van de liggende gelden verschuldigd zijn aan derden, bedragen die al meer dan een jaar in de boekhouding staan en waarvoor men in afwachting is van gegevens om ze te kunnen vereffenen (0,62 miljoen).

Die boekhoudkundige verwerking is het resultaat van een procedure die sinds 2018 werd opgestart.



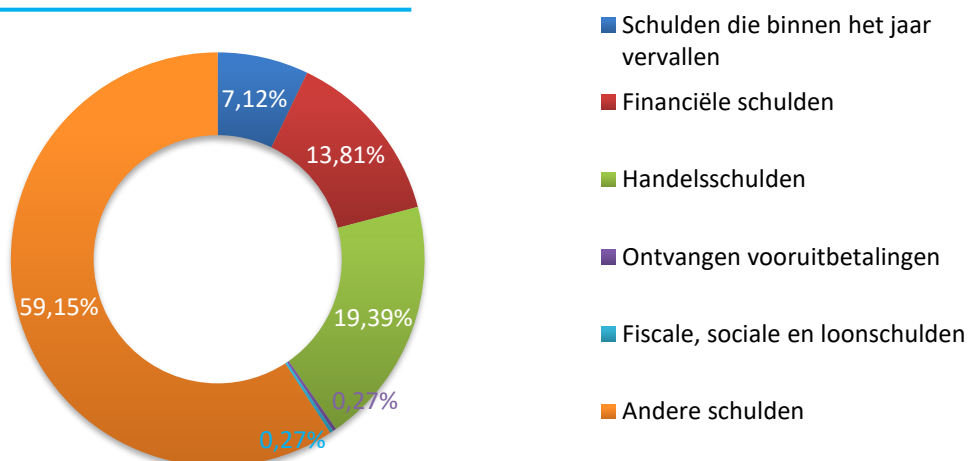


10. SCHULDEN OP TEN HOOGSTE ÉÉN JAAR (SUBKLASSEN 42 TOT 48)

De schulden op korte termijn werden gewaardeerd en geherwaardeerd overeenkomstig artikel 10 van het KB "boekhoudplan", alsook rekening houdend met de opmerkingen van het Rekenhof in het kader van zijn opeenvolgende audits.

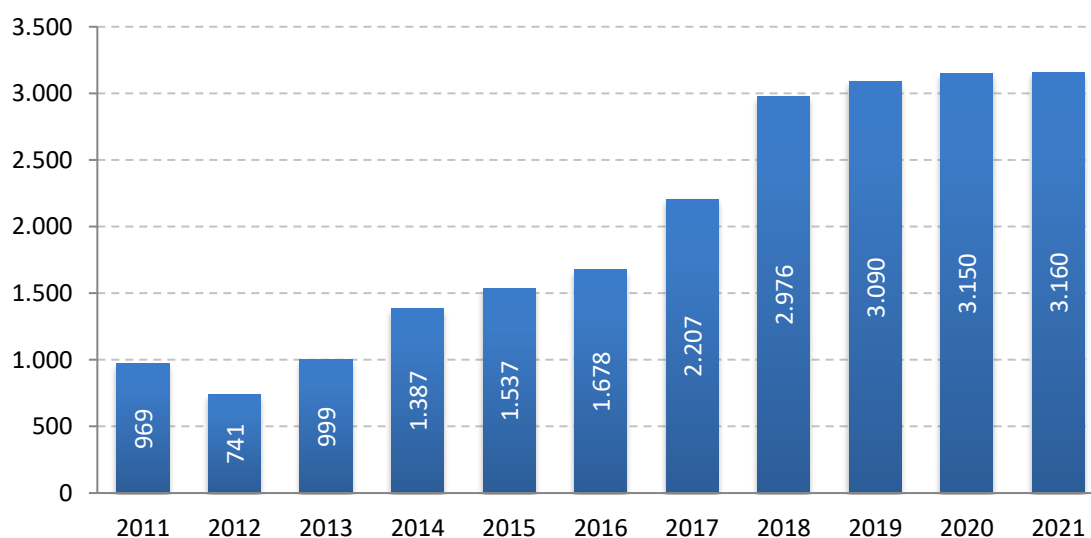
Volgende grafiek geeft de uitsplitsing weer van de kortetermijschuld op 31.12.21:

Samenstelling van de schulden op ten hoogste een jaar



De grafiek hieronder toont de evolutie van de kortetermijschuld door de jaren heen.

Verloop van de KT-schuld (in miljoen euro)





10.1. LENINGEN OP KORTE TERMIJN (SUBKLASSE 42)

Dit zijn schulden bij financiële instellingen die binnen het jaar vervallen.

Op 31.12.2021 bedroegen deze schulden 225 miljoen (180,5 miljoen op 31.12.2020).

Het gaat hier om het bedrag van de leningen op meer dan één jaar dat in de loop van 2022 vervalt.

10.2. FINANCIËLE SCHULDEN (SUBKLASSE 43)

Deze rekeningen omvatten het volgende:

- het saldo van kortlopende leningen in de vorm van schatkistcertificaten, dat 196 miljoen bedraagt op 31.12.2021 (776,5 miljoen op 31.12.2020);
- aangezien het gecumuleerde saldo van de bankrekeningen eind 2021 negatief was, werd er 240,23 miljoen als schuld ingeschreven in deze rubriek.

10.3. HANDELSSCHULDEN (SUBKLASSE 44)

Deze bedroegen 612,64 miljoen. Het gaat hier om de saldi van de leveranciersrekeningen van de Gewestelijke Overheidsdienst Brussel. Het merendeel van die schulden is aangezuiverd op het ogenblik dat dit verslag wordt opgesteld.

10.4. LOON- EN FISCALE SCHULDEN (SUBKLASSE 45)

Dit zijn schulden voor een totaal van 8,53 miljoen.

Deze categorie omvat onder meer:

- de fiscale schulden (intracommunautaire btw, te betalen bedrijfs- en roerende voorheffing), ter waarde van 0,02 miljoen.
- de sociale schulden jegens de RSZ waren nihil op 31.12.2021; de schuld kon worden vereffend dankzij een boekhoudkundige afstemming. Navraag bij de RSZ leerde dat ons saldo op hun rekening zo goed als nul is op 31.12.2021.
- De voorziening voor vakantiegeld bedraagt 8,5 miljoen. Dit bedrag stemt overeen met het bedrag van het vakantiegeld voor 2021, dat in april 2022 wordt uitbetaald; deze informatie werd ons meegedeeld door de directie Human Resources en de GOBF.

Er dient opgemerkt te worden dat de inhouding van 13,07 % die in het verleden werd toegepast op dit bedrag vóór de berekening van de bedrijfsvoorheffing, door de regering opgeheven werd.

Deze inhouding werd op het einde van het jaar teruggestort aan de centraliserende rekenplichtige, bij het afsluiten van de rekeningen.



10.5. ONTVANGEN VOORUITBETALINGEN (SUBKLASSE 46)

Het Europese herstelplan (nationaal plan voor herstel en veerkracht), dat naar aanleiding van de COVID-19-crisis beoogt de Europese lidstaten te helpen de economische en financiële lasten te dragen die verbonden zijn aan alle noodmaatregelen die de voorbije twee jaar genomen werden om particulieren en bedrijven te hulp te schieten, voorziet voor het Brussels Hoofdstedelijk Gewest in een niet terug te betalen bedrag van ongeveer 395 miljoen.

Dit bedrag moet hoofdzakelijk aangewend worden voor investerings- en hervormingsprojecten die door de Europese overheden goedgekeurd werden en die verwezenlijkt moeten worden tegen 2026. De begunstigde lidstaten moeten het gebruik van die middelen verantwoorden door aan te tonen dat de Europese financiële belangen beschermd en gewaarborgd werden. Dit gebeurt aan de hand van kwalitatieve en kwantitatieve opvolgingsindicatoren en de invoering van regels inzake controle en audit van de verrichte realisaties.

Een deel van dit bedrag ontvingen we in 2021 (51,34 miljoen).

Deze subklasse van de balans omvat het ongebruikte saldo van het ontvangen bedrag (8,56 miljoen).

10.6. DIVERSE SCHULDEN (SUBKLASSE 48)

10.6.1. Van derden ontvangen goederen

Het gaat om schulden voor een bedrag van 1.346,46 miljoen. Ze omvatten hoofdzakelijk de van derden in bewaargeving ontvangen goederen en waarden.

We kunnen de volgende gevallen belichten:

- het saldo per 31.12.2021 van de aan de autonome bestuursinstellingen en gemeenten toegekende subsidies die worden overgeboekt op de transitrekeningen, meer bepaald in het kader van de werking van het Financieel Coördinatiecentrum (FCCB): 1.328,89 miljoen;
- de saldi van de rekeningen met betrekking tot het beheer van het uitzonderlijk vervoer (een materie die werd overgedragen in het kader van de zesde staatshervorming) voor rekening van de andere gewesten: 1,86 miljoen;
- een bedrag met betrekking tot de waardering van toekomstige schulden in het kader van het beheer van afgeleide financiële instrumenten: 7,92 miljoen;
- ook vindt men hier verschillende borgtochten en bewaargevingen ten gunste van de GOB en enkele onverschuldigde betalingen die moeten worden terugbetaald (zie openstaande bedragen op de wachtrekeningen van de rekenplichtigen, die in de loop van het boekjaar 2022 zullen worden vereffend): 7,78 miljoen.

10.6.2. Vooraf ontvangen facturen

Het saldo bedraagt nul op 31.12.2021.

10.6.3. Andere vorderingen – derdenfondsen

De in deze rubriek behandelde vorderingen (die naar de passiefzijde van de balans werden overgedragen) hebben betrekking op:

- de opcentiemen voor rekening van de gemeenten en de Brusselse Agglomeratie;



- de in deze rubriek behandelde schuldvorderingen in verband met de gemeentelijke opcentiemen behandeld voor rekening van de gemeenten en de Brusselse Agglomeratie en in verband met bepaalde premies die de gemeenten aan hun burgers toekennen
- het beheer voor rekening van de gemeenten van bepaalde premies die ze aan hun burgers toekennen;

De gemeentelijke opcentiemen worden door de GOBF voor rekening van de gemeenten en de agglomeratie geheven op de onroerende voorheffing en de verkeersbelasting.

De belasting op toeristenverblijven wordt door de GOBF geheven voor rekening van de gemeenten;

Bepaalde premies die de gemeenten aan hun burgers toekennen worden door de GOBF voorgesloten en moeten achteraf van deze gemeenten worden teruggevorderd.

In het kader van het beheer van deze materies doet de GOBF het volgende:

- de aanslagbiljetten opstellen en naar de belastingplichtigen sturen;
- de betaling van deze aanslagbiljetten innen;
- op basis van een met de gemeenten gesloten voorfinancieringsakkoord de bedragen voorschieten die ze nodig hebben voor hun dagelijkse werking;
- aan de gemeenten de voor hun rekening geïnde bedragen doorstorten (cf. door de belastingplichtigen betaalde aanslagbiljetten), na aftrek van de eerder betaalde voorschotten;
- van de gemeenten en het Gewest de premies terugvorderen die deze aan hun belastingplichtigen en burgers hebben toegekend in het kader van deze belastingen.
- zorgen voor de invordering van wat niet is betaald;

De op de debetzijde van de rekeningen geboekte bedragen zijn gestorte voorschotten en niet-betaalde en oninbare bedragen in het kader van deze materie;

De op het credit van de rekeningen ingeschreven bedragen stemmen overeen met de schulden van het gewest t.a.v. de gemeenten en de agglomeratie. Het betreft hoofdzakelijk inkohieringen die nog niet door betaald werden door de derden.

Op 31.12.2021 werden de voorgesloten bedragen (551,83 miljoen) in mindering gebracht van de uitgevoerde betalingen; enkel de onbetaalde bedragen ten belope van 523,22 miljoen blijven over.

Naar aanleiding van nieuwe informatie die bezorgd werd door Brussel Fiscaliteit werden de geboekte waardeverminderingen gecorrigeerd. Het aangepaste saldo bedraagt 0,48 miljoen eind 2021. Het saldo van de dotatie is identiek.

De dubieuze en oninbare vorderingen voor deze dossiers belopen 0,68 miljoen.





11. OVERLOPENDE REKENINGEN VAN HET PASSIEF (SUBKLASSE 49)

De betreffende boekingen werden verricht in overeenstemming met de voorschriften van artikelen 21 tot 24 van het KB "boekhoudplan".

Deze rubriek is uitgesplitst als volgt:

- aan te rekenen kosten;
- over te dragen opbrengsten.

11.1. AAN TE REKENEN KOSTEN

Het gaat om het pro-ratagedeelte van de op 31.12.2021 gelopen maar nog niet vervallen intresten op leningen op meer dan één jaar die betrekking hebben op de geconsolideerde schuld (61,92 miljoen).

De correcties die werden verricht voor in 2022 aan te rekenen kosten die betrekking hebben op het boekjaar 2021 (20,74 miljoen), zijn ook op deze rekening geboekt.

11.2. OVER TE DRAGEN OPBRENGSTEN

Dit betreft het bedrag van diverse reeds geïnde ontvangsten (belastingen, visserijfondsen, huur, enz.) die definitief zullen worden toegewezen in het volgende boekjaar (33,16 miljoen), het bedrag van de vooraf ontvangen schuldintresten (28,25 miljoen) en het bedrag van andere op voorhand geboekte opbrengsten (0,76 miljoen).



12. REKENINGEN VAN NIET IN DE BALANS OPGENOMEN RECHTEN EN VERPLICHTINGEN

De samenvattende tabel van de niet in de balans opgenomen rechten en verplichtingen, als bedoeld in het KB "boekhoudplan", is weergegeven in bijlage 7.

De rekeningen van niet in de balans opgenomen rechten en verplichtingen omvatten:

- de gewaarborgde schuld;
- de ontvangen waarborgen;
- de uitstaande vastleggingen;
- de lopende geschillen;
- de goederen en waarden van derden waarvan het Gewest houder is;
- de kredietlijnen;
- de pensioenverzekering;
- de financiële verrichtingen (SWAPS)
- de overige rechten en verbintenissen.

12.1. GEWAARBORGDE SCHULD

Het uitstaand bedrag van de waarborgen verleend door het Brussels Hoofdstedelijk Gewest voor leningen aangegaan door bedrijven of autonome bestuursinstellingen komt uit op 3.271,05 miljoen.

Deze garanties worden geboekt bij de betrokken vennootschap of autonome bestuursinstelling.

Dit bedrag omvat ook de aan de gemeenten verleende waarborg in het kader van het dossier BELGACOM-CONNECTIMMO (7,19 miljoen).

Als enige aandeelhouder van het parkeeragentschap van het BHG is de Gewestelijke Overheidsdienst Brussel wettelijk aansprakelijk en staat het hoofdelijk borg voor de door die vennootschap gemaakte schulden (25,54 miljoen op 31.12.2021); dat is ook het geval voor het BAOB (7,95 miljoen).

De tabel in bijlage 5 geeft een overzicht van de waarborgmachtigingen voor het jaar 2021.

Naar aanleiding van de opmerkingen van het Rekenhof werd een nieuwe procedure ingevoerd om de in de boekhouding opgenomen gegevens te laten valideren door de instellingen en bedrijven die deze waarborgen genieten.

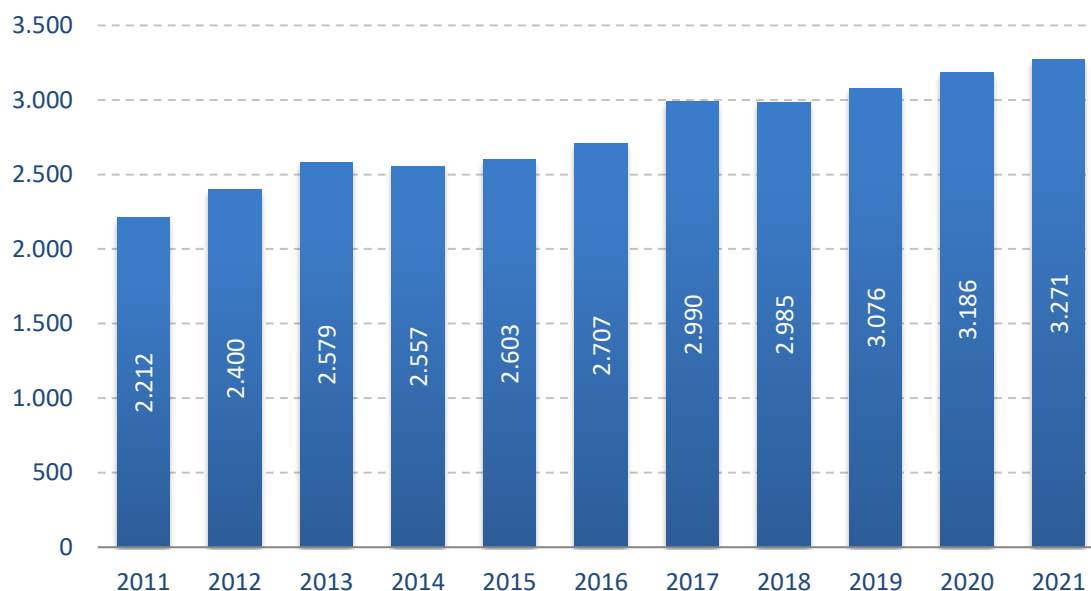
Wij kregen antwoord van vrijwel alle instellingen en bedrijven waar we in dit verband brieven naartoe hebben gestuurd.

De SWAP-verrichting die door het Agentschap van de Schuld voor rekening van het BGHGT werd uitgevoerd, is ook aan deze inventaris toegevoegd (45 miljoen).



Onderstaande grafiek toont de evolutie van de gewaarborgde schuld door de jaren heen.

Evolutie van de gewaarborgde schuld (in miljoen euro)



12.2. ONTVANGEN WAARBORGEN

Aan de besturen werd gevraagd om de lijsten te bezorgen van de waarborgen die ten gunste van de Gewestelijke Overheidsdienst Brussel werden gesteld in het kader van:

- overheidsopdrachten;
- huurovereenkomsten;
- enz.

Zo werden de nodige gegevens verkregen over deze waarborgen, die in het totaal 39,35 miljoen bedragen.

12.3. UITSTAANDE VASTLEGGINGEN

Het uitstaande bedrag van de vastleggingen op 31.12.2021 (als bepaald in artikel 19 van het besluit van de Brusselse Hoofdstedelijke Regering van 15 juni 2006 inzake de boekhoudkundige vastlegging, de vereffening en de controle op de vastleggingen en de vereffeningen) komt uit op 2.851,63 miljoen.

Na de opmerkingen van het Rekenhof over de overschatting van dit bedrag, en in het kader van het SAP-migratieproject, hebben wij alle ordonnateurs van de Diensten van de Regering aangeschreven met het verzoek vastleggingen ongedaan te maken. Zo konden sinds 2019 voor veel dossiers vastleggingen geschrapt worden.

Bij beslissing van de regering kregen de controleurs van de vastleggingen en de vereffeningen de opdracht om dit werk voort te zetten en elk kwartaal een verslag met de resultaten op te stellen voor de regering.



Wij twijfelen er niet aan dat dit initiatief het mogelijk zal maken om tot een uitstaand bedrag te komen dat een getrouw beeld geeft van de vastleggingen van het Gewest ten aanzien van derden.

12.4. LOPENDE GESCHILLEN

De geschillen van de boekhoudkundige entiteit, die in het verleden centraal werden beheerd door de administratieve en juridische directie, worden opnieuw gedecentraliseerd beheerd bij elk bestuur van de Gewestelijke Overheidsdienst Brussel.

In het kader van de inventarissen hebben alle besturen op onze vragen geantwoord; in enkele alleenstaande gevallen konden wij op basis van de ontvangen informatie geen correct voorzieningsbedrag vaststellen.

De bevoegde diensten konden immers niet altijd de verlies-/winstkansen voor bepaalde dossiers bepalen; toch werd een voorziening voor geschillen berekend en geboekt (zie de door de gewestelijke boekhouder opgestelde procedure voor voorzieningen).

Het bedrag van de lopende geschillen op 31.12.2021 waarin het Gewest derden voor het gerecht heeft gedaagd, beloopt 23,91 miljoen.

Het bedrag van de geschillen waarbij het Gewest verwerende partij is, komt uit op 108,86 miljoen.

Overeenkomstig artikel 14 van het KB "boekhoudplan" en de hierboven genoemde procedure, bedraagt de voorziening voor lopende geschillen die eind 2021 werd aangelegd 36,41 miljoen.

12.5. GOEDEREN EN WAARDEN VAN DERDEN WAARVAN HET GEWEST HOUDER IS

In het kader van de inventaris kon de directie Boekhouding een aantal dossiers bepalen in verband met onroerende goederen (gronden en gebouwen) waarop het Gewest een langlopend zakelijk eigendomsrecht heeft.

Bijgevolg werd een bedrag van 210,07 miljoen dat overeenstemt met de totale som van de nog verschuldigde huur in het kader van de betrokken contracten onder deze rubriek geboekt.

Er werd ook een symbolisch bedrag van 1 euro geboekt ter vertegenwoordiging van alle archeologische overblijfselen die in handen zijn van de directie Monumenten en Landschappen van Brussel Stedenbouw en Erfgoed (voormalig BSO dat bij regeringsbeslissingen van 20 juli 2016 en 2 februari 2017 werd opgesplitst in twee besturen).

De meeste van die archeologische voorwerpen (meer dan 500.000 exemplaren aardewerk, metalen voorwerpen, voorwerpen in leer, beenderen, botanische resten enz.) hebben alleen wetenschappelijke en geen financiële waarde.

Bij de bevoegde diensten kan een gedetailleerde inventaris van die goederen worden opgevraagd.

12.6. KREDIETLIJNEN

In het kader van het kassierscontract met Belfius Bank werd aan het Gewest een kaslijn van 1.200 miljoen toegekend (het bedrag werd naar beneden bijgesteld in het nieuwe kassierscontract), alsook een kredietlijn in het kader van het MTN-programma (Medium Term Notes) ten belope van 8.000 miljoen (bedrag naar boven bijgesteld in december 2020; voorheen was het 5.000 miljoen).



Belfius Bank is al sinds 01.01.1999 kassier van het Gewest. In 2018 werd dit partnerschap verlengd tot 31.03.2023, als gevolg van de overheidsopdracht voor de kassiersdiensten. De aanbesteding van het nieuwe kassierscontract voor de periode 2023-2028 is momenteel aan de gang.

In het kader van het MTN-programma beheert Belfius het programma, waarbij verschillende banken de financieringen aanbieden.

Deze rubriek bevat het niet opgebruikte saldo van die twee kredietlijnen: 3.495,50 miljoen.

12.7. PENSIOENVERZEKERING

Het Gewest is via twee overeenkomsten aangesloten bij een pensioenfonds van ETHIAS NV. Het stort elk kwartaal een vaste bijdrage en ETHIAS stort de verschillende pensioenen door aan de begunstigden.

Dit pensioenfonds heeft tot doel om, via de eerste overeenkomst, te garanderen dat het rust- en overlevingspensioen wordt uitbetaald aan het statutair personeel van het Gewestelijk Agentschap voor Nethheid (GAN), de Dienst voor Brandbestrijding en Dringende Medische Hulp (DBDMH) en de mandatarissen van de agglomeratie Brussel.

Een tweede overeenkomst betreft de pensioenen voor het personeel van de voormalige provincie Brabant, waarvoor het Gewest verantwoordelijk blijft voor de uitbetaling van de pensioenen.

De bedragen die door het Gewest in het kader van dit contract worden gestort, worden gekapitaliseerd via twee door ETHIAS beheerde reservefondsen. De saldi op 31.12.2021 van die fondsen bedragen respectievelijk 57,01 miljoen en 1,83 miljoen.

ETHIAS NV heeft ons ook een raming meegedeeld van de geactualiseerde waarde van de bedragen die het Gewest nog verschuldigd is tot het einde van deze contracten: respectievelijk 709,94 miljoen en 6,42 miljoen op 01.01.2022.

12.8. FINANCIËLE VERRICHTINGEN (SWAPS)

Om enerzijds gevolg te kunnen geven op de opmerkingen van het Rekenhof bij zijn audit 2018 en anderzijds de veiligheid en vertrouwelijkheid te garanderen van de verrichtingen van onze collega's van het Agentschap van de Schuld, werd de waarderingmethode van deze rubriek in 2019 gewijzigd.

Deze wijziging was bedoeld om nieuwe boekhoudregels te definiëren die beter rekening houden met de complexiteit van de financiële producten in de schuldportefeuille.

Deze balanspost omvat immers contracten met betrekking tot afgeleide producten die worden beheerd door het Agentschap van de Schuld. Het gaat voornamelijk om derivaten in verband met het beheer van rentevoeten en inflatiepercentages.

Sommige van die contracten bevatten clausules voor vroegtijdige beëindiging, "Early Termination Option" genaamd, afgekort "ETO". Die clausules moeten in de boekhouding terug te vinden zijn.

De procedure die met onze collega's van het Front en Middle Office van het Agentschap voor de Schuld is overeengekomen, is als volgt:

- financiële derivaten zonder ETO worden gewaardeerd tegen hun nominale waarde, die wordt geboekt op een tussenrekening op de balans;



- financiële derivaten met ETO die met betaling van een reële waarde kan worden uitgeoefend, worden gewaardeerd tegen hun marktwaarde (Mark-to-Market value), die op een tussenrekening op de balans wordt geboekt. Die waarde moet niet worden gecompenseerd; de positieve en negatieve waarden moeten afzonderlijk worden vermeld en afzonderlijk worden geboekt;
- herwaardering van ETO's die uitoefenbaar zijn met betaling van een reële waarde: het gaat om de waardering van de eerste ETO van elk derivaat. Latente winsten of verliezen worden in de balans opgenomen bij de kortlopende schulden of vorderingen met als tegenpost een provisierekening voor kosten.
- Activering van een ETO: de betaalde kosten of de geïnde opbrengst moeten worden gespreid over de resterende looptijd van het onderliggende product via de overlopende rekeningen op de balans, met tegenboeking op de resultatenrekening.

Om die procedure na te leven, werden op 31.12.2021 de volgende bedragen buiten balans geboekt:

- Swaps zonder ETO's: 1.259,5 miljoen;
- Swaps met ETO's:
 - Negatieve marktwaarde: - 372,42 miljoen;
 - Positieve marktwaarde: 8,90 miljoen.

Een bijkomend bedrag van 100 miljoen werd geboekt voor het aan de inflatie gekoppelde SWAP-product.

De lijst van ETO's, onderliggende derivaten en de methode die wordt gebruikt om ETO's te waarderen, is verkrijgbaar bij de verantwoordelijke diensten (Front Office van het Agentschap van de Schuld).

Gezien het strategische en gevoelige karakter van die gegevens werd beslist om ze niet te publiceren in dit verslag.

12.9. DIVERSE VERBINTENISSEN

Deze rubriek bevat de verbintenis tot overdracht van het CCN voor een bedrag van 58,35 miljoen; deze verbintenis is gekoppeld aan een hypotheekbelofte voor hetzelfde bedrag.

De verkoop van het CCN werd in 2021 afgerond met de overhandiging van de sleutels aan AXA, de nieuwe eigenaar.

In deze rubriek is ook een bedrag van 567,0 miljoen opgenomen in verband met twee leningovereenkomsten met een ingangsdatum in de toekomst.

Deze leningen zullen effectief in de schuldrekeningen worden opgenomen op deze ingangsdatum, d.w.z. 2022, 2023 en 2024.



13. TOELICHTING BIJ DE RESULTATENREKENING

De gedetailleerde resultatenrekening is opgenomen in bijlage 6 van dit verslag. De resultatenrekening in het formaat zoals vereist in de bijlagen bij het KB "boekhoudplan" is opgenomen in bijlage 2 van dit verslag.

Per 31.12.2021 vertoont het resultaat van het boekjaar een verlies van 1.473,30 miljoen.

De maatregelen die genomen werden in het kader van het beheer van de gezondheids crisis ten gevolge van COVID-19 om ondernemingen, zelfstandigen en particulieren te steunen, hebben geleid tot bijkomende kosten voor de boekhoudkundige entiteit;

De algemene lockdownmaatregelen die de overheden hebben genomen om de schadelijke gevolgen van de gezondheids crisis te beperken, hebben immers geleid tot aanzienlijke inkomstenverliezen voor een aantal economische actoren (restaurants, cafés, bioscopen, theaters, kapsalons, discotheken, hotels, dierentuinen, sportclubs, enz.).

De meest kwetsbare personen, die van kleine jobs leven, zijn ook in dramatische economische situaties beland.

Al deze actoren moesten worden ondersteund met steunmaatregelen om het aldus veroorzaakte inkomensverlies in zekere mate te compenseren.

Ook de belastingbasis heeft onder deze situatie geleden:

- kwijtschelding van fiscale schulden;
- langere betalingstermijnen voor de belastingen;
- schrapping van bepaalde belastingen in sommige gevallen;

Al deze beslissingen hebben geleid tot een daling van de inkomsten, terwijl de uitgaven zijn gestegen.

Dit verlies wordt hieronder nader toegelicht aan de hand van een analyse van de verschillende resultaten die de resultatenrekening vormen (bedrijfsresultaat, financieel resultaat en buitengewoon resultaat).

13.1. BEDRIJFSRESULTAAT

Het bedrijfsresultaat bedraagt – 1.428,16 miljoen (-1.292,71 miljoen op 31.12.2020). Dit is het gevolg van relatief stabiele bedrijfsopbrengsten, gekoppeld aan sterk stijgende bedrijfskosten.

De bedrijfskosten zijn fors gestegen (ongeveer 457 miljoen), hoofdzakelijk door alle steun die is toegekend in het kader van de begeleidingsmaatregelen in verband met de COVID-19-gezondheids crisis.

De bedrijfsopbrengsten stijgen eveneens, zij het in mindere mate (321 miljoen).

13.2. FINANCIEEL RESULTAAT

Het financieel resultaat gaat van -121,5 miljoen op 31.12.2020 naar -140,59 miljoen op 31.12.2021.

De financiële opbrengsten stijgen (+ 3,43 miljoen) terwijl de financiële kosten stijgen veel sterker (+ 22,53 miljoen) over de periode.



Het gaat daarbij hoofdzakelijk om te betalen intresten op de schuld van de diensten van de Regering. Deze intrestlasten liggen hoog omdat ook de schuld de voorbije jaren sterk is toegenomen.

13.3. BUITENGEWOON RESULTAAT

Het buitengewoon resultaat gaat van 134,56 miljoen op 31.12.2020 naar + 95,46 miljoen op 31.12.2021.

De buitengewone opbrengsten dalen sterk (-144 miljoen), evenals de buitengewone kosten (-104,90 miljoen).

De waarde van het vermogen onderging dit jaar geen aanzienlijke wijziging en er vonden ook geen vervreemdingen van activa plaats.

Een aantal inventariscorrecties hebben daarentegen wel geleid tot enkele registraties en schrappingen van vaste activa, met name wat betreft de inventaris van de ministeriële kabinetten en van het IT-materiaal.



14. BEHEERSREKENING

Samenvattende tabel : Beheersrekening		
+	beschikbaar eind 2020	558 241 900
+	realiseerbaar eind 2020	1 756 917 523
+	invorderbaar eind 2020	-8 687 903 894
+	begrotingsontvangsten 2021	5.766.996.535
+	- begrotingsontvangsten op derde rekeningen realiseerbaar (1)	-33.048.739
+	- begrotingsontvangsten op derde rekeningen invorderbaar (1)	-1.249.083.731
+	Andere ontvangsten/uitgaven (niet-begrotingsrelevant)	-11.898.186
+	begrotingsuitgaven 2021	-6.425.569.270
+	uitgaven op derde rekeningen invorderbaar (1)	180.500.000
+	uitgaven op derde rekeningen realiseerbaar (1)	59.762.135
-	beschikbaar eind 2021	20.000.000
-	realiseerbaar eind 2021	1.585.900.646
-	invorderbaar eind 2021	-9.690.986.375
	Totaal	-

(1) Detailweergave van bepaalde posten van de beheersrekening:

Andere ontvangsten (-) / uitgaven (+) zonder begrotingsweerslag (uitgesplitste cijfers)		
	Diverses regularisaties	-163 361
	Diverses regularisaties	- 68 219
	Over te dragen opbrengsten – Agentschap van de schuld	- 3 070 533
	Gelopen Interesten	- 4 714 610
	Diverse regularisaties - fiscale vorderingen	1 420 333
	Voorzieningen vakantiegeld	- 446 941
	Diverse regularisaties NR - Interesten op leningen	7 882 144
	Waardevermindering op niet fiscale vorderingen - Terugname	74 596 931
	Waardevermindering op niet fiscale vorderingen - Dotaties	- 39 092 186
	Diverse Regularisaties : facturen + kredietnotas + overlopende rekeningen	- 44 842 790
	Diverse Regularisaties : SWAPs/TR-TM	- 3 398 953
		- 11 898 186

Ontvangsten op derdenrekeningen - realiseerbaar (uitgesplitste cijfers)		
	Terugbetaling van voorschotten - BGHM	- 27 919 168
	Terugbetaling subsidies van ondernemingen - BEW	- 4 083 746
	Terugbetaling van diverse vorderingen	- 1 045 825
		- 33 048 739

Ontvangsten op derdenrekeningen - invorderbaar (uitgesplitste cijfers)		
	Leningopbrengsten met begrotingsweerslag	- 1 240 523 000
	Europese voorfinanciering (PHV – Cairgo bike)	- 8 560 731
		- 1 249 083 731

Uitgaven op derdenrekeningen - realiseerbaar (uitgesplitste cijfers)		
	Kredietverleningen aan BGHM	50 000 000
	Kredietverleningen aan priversondernemingen (Covid-19)	3 762 135
	Kredietverleningen aan Credit Immobilier Ouvrier	3 000 000
	Kredietverleningen aan Woningfonds	3 000 000
		59 762 135

Uitgaven op derdenrekeningen - invorderbaar (uitgesplitste cijfers)		
	Terugbetalingen van leningen met begrotingsweerslag	180 500 000
		180 500 000



15. AFSTEMMING VAN HET BOEKHOUDKUNDIG EN BEGROTINGSRESULTAAT

Reconciliatie van de resultaten (Begrotingsboekhouding - Algemene boekhouding)	
Boekjaar 2021	
(1) Boekhoudresultaat (2) + (3)	-1 473 301 097
(2) Zonder begrotingsweerslag boekhoudresultaat	-133 669 991
Dotaties aan afschrijvingen op vaste activa	-301 527 727
Opbrengsten op verkoop van vaste activa	-1 840 098
Annulatie van vorderingen	-389 179
Correctie van lasten	411 311
Waardevermindering op vorderingen - Dotaties & terugname	44 588 733,1
Diverse voorzieningen : Dotaties & terugname	-726 940
Diverse regularisaties - Taks	1 817 746
Diverse regularisaties - Fakturen en Kredietnotas/overlopende rekeningen	33 220 864
Diverse regularisaties - Vaste activa	-192 254
Interesten op LT/MT schulden	-1 462 721
Correctie van opbrengsten	-5 021 768
Waardevermindering op financiële vaste active - terugname	97 452 041
(3) Begrotingsrelevant boekhoudresultaat	-1 339 631 105
(4) Balans	
(5) Begrotingsrelevante balansverrichtingen	681 058 370
Opbrengsten op lange termijn schulden	1 240 523 000
Aaankoop van vaste activa	-360 811 965
Voorschot aan BGHM - Terugbetaling	27 919 168
Terugbetalingen - Schulden	1 045 825
Europese voorfinanciering (PHV – cairgo bike)	8 560 731
Terugbetalingen van lange termijn schulden	-180 500 000
Kredietverleningen - BGHM	- 50 000 000
Kredietverleningen - Woningfonds	-3 000 000
Kredietverleningen – Credit Immobilier Ouvrier	-3 000 000
Kredietverleningen – Privesondernemingen (Covid-19)	-3 762 135
Terugbetalingen subsidies - BEW	4 083 746
(6) Zonder begrotingsweerslag balansverrichtingen	-792 242 727
Begrotingsresultaat (3) + (5)	-658 572 736



16. BIJLAGEN

16.1.	VOORSTELLING VAN DE BALANS IN DE VORM VOORGESCHREVEN DOOR HET KB "BOEKHOUDPLAN"	74
16.2.	Voorstelling van resultatenrekening in de vorm voorgeschreven door het KB "boekhoudplan"	76
16.3.	Samenvattende tabel van de materiële en immateriële vaste activa	79
16.4.	Samenvattende tabel van de financiële vaste activa	84
16.5.	Samenvattende tabel van de waarborgen	86
16.6.	Samenvattende tabel van de resultatenrekening	87
16.7.	Samenvattende tabel van de niet in de balans opgenomen rechten en verplichtingen	89
16.8.	Samenvattende tabel van de zakelijke rechten op onroerende goederen in eigendom	90
16.9.	Samenvattende tabel van de zakelijke rechten op onroerende goederen van derden (erfpacht)	92
16.10.	Samenvattende tabel van de gehuurde of in mede-eigendom bezeten onroerende goederen	93
16.11.	Methodologie voor het opstellen van de jaarlijkse inventaris	94
16.12.	Methodologie voor het opstellen van de inventaris van het meubilair en het kantoomateriaal	97
16.13.	Methodologie voor de herwaardering van de kunstwerken - 2019	100
16.14.	Samenvattende tabel van de begrotingsfondsen (op begrotingsbasis)	103



16.1. VOORSTELLING VAN DE BALANS IN DE VORM VOORGESCHREVEN DOOR HET KB "BOEKHOUDPLAN"

Activa	Rubriek	Boekjaar 2021	Boekjaar 2020	Passiva	Rubriek	Boekjaar 2021	Boekjaar 2020
VASTE ACTIVA				EIGEN VERMOGEN			
Oprichtingskosten - Immateriële vaste activa				Netto-actief of maatschappelijk vermogen - netto passief			
Immateriële vaste activa	202	38.608.129,40	31.782.719,54	Netto-actief of Maatschappelijk vermogen	101	4.957.113.312,30	6.108.217.125,84
				Nettopassief (-)	108	- 1.473.301.096,53	- 1.279.654.341,13
Terreinen en Gebouwen				Gereserveerde eigen fondsen			
Terreinen van gebouwen	220	104.749.438,44	93.898.628,47	Gereserveerde Eigen Fondsen - Financiën / schuld	120	-	-
Terreinen van infrastructuurwerken	221	-	-	Gereserveerde Eigen Fondsen - Gewestelijk vastgoedbeheer	121	-	-
Niet-bebouwde terreinen	222	289.556.910,44	254.785.577,92	Gereserveerde Eigen Fondsen - Economie	122	-	-
Gebouwen	223	13.012.563,56	13.337.199,84	Gereserveerde Eigen Fondsen - Leefmilieu/Energie	123	-	-
Juridisch niet te onderscheiden terreinen en gebouwen	224	20.860.200,93	15.547.812,77	Gereserveerde Eigen Fondsen - Mobiliteit	124	-	-
Beplantingen	228	56.756.508,66	52.279.374,48	Gereserveerde Eigen Fondsen - Stedenbouw/Grondbeheer	125	-	-
Installaties, machines en uitrusting voor exploitaties				Voorzieningen voor toekomstige kosten			
Installaties voor exploitatie	230	25.639.458,73	26.443.212,14	Voorzieningen voor overige risico's en kosten	143	923.466,00	930.341,00
Machines voor exploitatie	231	4.265.612,94	2.648.883,03	Voorzieningen voor geschillen	144	36.413.007,04	35.710.898,13
Meubilair en materieel – Dieren en planten				Voorzieningen voor lopende waarborgen			
Rollend materieel	240	1.284.443,58	641.410,83		145	6.399.322,00	6.367.616,00
Informatica- en telematicamaterieel	243	10.562.733,92	13.773.222,25				
Kantoormeubilair, -materieel en -machines	244	7.970.712,17	8.355.714,93				
Kunstwerken	247	26.356.502,31	26.327.002,31				
Werken van burgerlijke bouwkunde.							
Autosnelwegen, wegen en fietspaden	260	2.590.044.748,16	2.539.442.585,33				
Infrastructuur van het openbaar vervoer	265	3.257.005.126,84	3.330.307.785,10				
Waterzuiveringstations	266	-	-				
Materiële vaste activa in uitvoering							
Diverse activa in uitvoering	217	-	-				
Financiële vaste activa							
Totale participaties in ingezetene ondernemingen	270	797.368.643,04	780.130.408,68				
Meerderheidsparticipaties in ingezetene ondernemingen	271	4.235.529.245,74	4.036.268.241,89				
Minderheidsparticipaties in ingezetene ondernemingen	272	118.392.648,17	87.304.387,71				
VORDERINGEN OP MEER DAN EEN JAAR				SCHULDEN OP MEER DAN EEN JAAR			
Andere Vorderingen op meer dan één jaar ten opzichte van niet aan het ARS onderworpen derden				Door de boekhoudkundige entiteit uitgegeven			
Budgettaire voorschotten op meer dan één jaar	284	72.462,56	975.071,02	Eeuwigdurende leningen	170	-	-
Waardeverminderingen op budgettaire voorschotten op meer dan één jaar (-)	152	-	22.246,40	Andere aangegane openbare leningen dan OLOS	172	-	-
Tegoeden op bankrekeningen	286	2.056,08	2.056,08	Private leningen op meer dan één jaar	176	6.464.023.000,00	5.448.500.000,00
Andere leningen (Citydev.brussels)	287	15.974.759,17	10.000.000,00	Andere Schulden op meer dan één jaar ten opzichte van niet aan het ARS onderworpen derden			
Borgtochten, consignaties en andere deposito's op meer dan één jaar	288	259.181,99	259.181,99	Schulden op meer dan één jaar	184	-	-
				Andere schulden	186	624.406,73	553.021,48
				Borgtochten, consignaties en andere deposito's	188	1.268.732,21	1.243.732,21
Andere Vorderingen op meer dan één jaar ten opzichte van aan het ARS onderworpen derden				Andere Schulden op meer dan één jaar ten opzichte van aan het ARS onderworpen derden			
Budgettaire voorschotten (BGHM/Woningsfonds)	292	962.557.565,51	944.562.777,67	Schulden ingevolge budgettaire voorschotten	193	64.750.305,00	87.430.573,00
Budgettaire voorschotten (Citydev.brussels)	293	-	-	Andere schulden	197	-	-
				In contanten gestorte borgtochten, consignaties en andere deposito's	198	344.864,55	347.188,53
VORDERINGEN OP TEN HOOGSTE EEN JAAR				SCHULDEN OP TEN HOOGSTE EEN JAAR			



Activa	Rubriek	Boekjaar 2021	Boekjaar 2020	Passiva	Rubriek	Boekjaar 2021	Boekjaar 2020
Vorderingen op ten hoogste één jaar : niet aan het ARS onderworpen derden				Schulden op ten hoogste één jaar ten opzichte van niet aan het ARS onderworpen derden			
Vorderingen op derden ingevolge de levering van goederen en diensten	400	288.191.596,17	301.725.434,10	Schulden ingevolge de aankoop van goederen en diensten	440	298.847.024,32	177.602.662,12
Waardeverminderingen op ingevolge levering van goederen en diensten (-)	151	- 30.037.571,81	- 22.807.125,65	Fiscale schulden	441	-	-
Fiscale schuldvorderingen	401	304.897.764,43	524.470.590,46	Voor rekening van die derden geheven belastingen en taksen	442	522.545.058,04	468.419.466,37
Waardeverminderingen op fiscale schuldvorderingen (-)	154	- 16.392.606,07	- 32.111.256,76	Roerende en Onroerende voorheffing	443	-	-
Budgettaire voorschotten	403	-	-	Directe en indirecte bezoldigingen van het personeel	444	8.505.590,27	8.060.329,64
				Andere schulden	447	-	-
Vorderingen op meer dan één jaar welke binnen de komende 12 maanden vervallen				Schulden op meer dan één jaar welke binnen de komende 12 maanden vervallen			
Budgettaire voorschotten	414	-	-	Andere leningen en schulden	457	7.779.341,25	3.359.946,54
Andere leningen en vorderingen	417	721.214,62	-	Borgtochten, consignaties en andere deposito's	458	75.000,00	75.000,00
Vorderingen op ten hoogste een jaar op aan het ARS onderworpen derden				Schulden op ten hoogste een jaar ten opzichte van aan het ARS onderworpen derden			
Ingevolge de levering van goederen en diensten	420	2.429.016,80	1.203.054,26	Schulden ingevolge de aankoop van goederen en diensten	460	322.357.507,74	125.266.911,64
Fiscale vorderingen	422	22.246.651,65	-	Fiscale schulden - andere institutionele groep	463	21.029,72	33.703,29
Budgettaire voorschotten	424	-	2.148.008,89	Borgtochten, consignaties en andere deposito's - dezelfde IG	468	1.268.496.075,37	1.369.113.406,24
Waardeverminderingen op andere vorderingen op ten hoogste één jaar (-)	159	-	- 2.148.008,90	Borgtochten, consignaties en andere deposito's - andere institutionele groep	469	1.525.841,24	1.361.587,77
Leningen en voorschotten toegestaan door de thesaurie	426	-	-	Schulden op meer dan één jaar welke binnen de komende 12 maanden vervallen van aan het ARS onderworpen derden			
Vorderingen op meer dan één jaar welke binnen de komende 12 maanden vervallen op aan het ARS onderworpen derden				Andere schulden			
Budgettaire voorschotten behorend dezelfde IG	432	35.005.212,16	28.919.167,80		477	-	-
FINANCIËLE BELEGGINGEN OP TEN HOOGSTE 1 JAAR				FINANCIËLE LENINGEN OP TEN HOOGSTE 1 JAAR			
Schatkistcertificaten, schatkistbons en analoge effecten				Leningen op meer dan één jaar uitgegeven of overgenomen door de boekhoudkundige entiteit welke binnen de komende 12 maanden vervallen			
Door de Federale Overheid in EUR uitgegeven	521	-	-	Private leningen op meer dan één jaar	516	225.000.000,00	180.500.000,00
Door de Gemeenschappen/Gewesten/eronder ressorterende	524	-	-				
Effecten andere dan aandelen	525	20.000.000,00	381.250.000,00	Schatkistcertificaten, schatkistbons			
Bank- en postrekeningen op zicht				Andere analoge effecten			
Postrekeningen	551	-	-		533	196.000.000,00	776.500.000,00
Zichtrekeningen in EUR bij andere ingezetenen	552	-	176.991.899,93	Bij banken aangegane leningen op ten hoogste één jaar			
Kassen met contanten en gelijkaardige activa	556	-	-	Bij andere ingezetenen Kredietinstellingen	572	240.239.070,01	-
Te incasseren vervallen waarden - Interne financiële overboeken							
Te incasseren vervallen waarden	557	-	-	Afgeleide financiële instrumenten andere dan degene die reeds werden toegerekend in de klassen 1, 2, 4, of 0 en in de subklassen 50 tot en met 57 (passiefrekeningen)			
Interne financiële overboekingen	558	-	-	Optionele afgeleide financiële instrumenten waarvan de optie slaat op de toekomstige schulden of de derivaten verbonden met de toekomstige schulden	593	7.923.196,00	4.388.718,00
WACHT EN REGULARISATIETREKENINGEN VAN HET ACTIEF				WACHT- EN REGULARISATIETREKENINGEN VAN HET PASSIEF			
Wacht- en regularisatierekeningen van het actief				Wacht- en regularisatierekeningen van het passief			
Over te dragen financiële kosten	481	48.546.909,18	42.062.544,27	Gelopen maar niet vervallen financiële kosten	491	62.056.985,77	53.516.740,50
Gelopen maar niet vervallen financiële opbrengsten	482	4.798.752,68	4.229.641,21	Over te dragen financiële opbrengsten	492	29.012.985,33	26.691.062,57
Over te dragen niet-financiële kosten	485	28.810.237,19	14.076.847,75	Gelopen maar niet vervallen niet-financiële kosten	495	20.602.354,84	28.472.560,41
Gelopen maar niet vervallen niet-financiële opbrengsten	486	77.064.347,46	40.028.898,99	Over te dragen niet-financiële opbrengsten	496	33.164.293,44	60.962.109,33
Wachtrekeningen met normalerwijze een debetsaldo	488	-	-	Wachtrekeningen met normalerwijze een creditsaldo	498	- 27.302,94	- 27.302,94
TOTAAL ACTIVA		13.363.343.701,80	13.729.090.703,93	TOTAAL PASSIVA		13.363.343.701,80	13.729.090.703,93



16.2. VOORSTELLING VAN RESULTATENREKENING IN DE VORM VOORGESCHREVEN DOOR HET KB "BOEKHOUDPLAN"

	Rubriek	Boekjaar 2021	Boekjaar 2020		Rubriek	Boekjaar 2021	Boekjaar 2020
RESULTATENREKENING VAN DE COURANTE VERRICHTINGEN INZAKE KOSTEN EN OPBRENGSTEN							
COURANTE KOSTEN				COURANTE OPBRENGSTEN			
PRODUCTIE- EN EXPLOITATIEKOSTEN				PRODUCTIE- EN EXPLOITATIEOPBRENGSTEN			
Aanwending van consumptiegoederen en diensten van derden voor bewerking of doorverkoop				Verkopten van vervaardigde goederen/handelsgoederen met het oog op hun doorverkoop			
Aankopen van hulpstoffen voor bewerking	601	76.411,27	56.307,29	Verkopten van vervaardigde goederen	700	9.000,77	17.641,17
Aankopen van diensten	602	60.485,68	33.228,94	Bijkomstige verkopen van bosbouw	707	424.137,03	1.179.824,51
Aankopen van handelsgoederen bestemd voor doorverkoop	603	-	-				
Andere aanwendingen van verbruiksgoederen en van diensten van derden				Gefactureerde prestaties van diensten			
Erelonen, vergoedingen voor geleverde	610	63.648.017,98	52.822.538,51	Forfaitaire en getarifeerde rechten en retributies die de tegenhanger vormen van geleverde diensten	710	13.486.367,79	11.028.639,30
Terugbetalingen van individuele en collectieve onkosten, compensatoire onkostenvergoedingen en allerhande beheerskosten	611	4.330.320,63	4.750.756,78	Studies, opzoeken en enquêtes	711	136.577,24	122.946,91
Courante kosten voor lokalen	612	23.509.088,24	24.739.070,70	Tussenkomen van de leerlingen/studenten of van hun families in de onderwijsuitgaven	712	125.330,00	88.334,00
Courante kantoorkosten	613	12.841.792,11	10.711.880,37	Toegangsbewijzen, ingangsprijzen, abonnementen en andere tussenkomen van derden op cultureel en sportief gebied	713	-	-
Energieverbruik	614	7.302.949,38	7.363.284,84	Beschermings-, bewakings- en beveiligingsopdrachten uitgevoerd voor rekening van derden	714	3.492.043,84	3.394.256,80
Specifieke courante kosten voor informatica	615	5.838.121,54	5.586.797,04	Factureringen aan derden	715	-	-
Andere kosten	616	3.021.419,22	4.838.854,02	Andere terugvorderingen	716	7.908.026,32	6.343.346,16
Specifieke courante kosten gemaakt voor werken van burgerlijke bouwkunde	617	72.333.733,59	66.601.212,13	Verlenen van niet-forfaitaire diensten	717	138.128,33	100.000,00
Directe en indirecte bezoldigingen van het personeel en van daarmee gelijkgestelde personen				Bijdragen verschuldigd aan de boekhoudkundige entiteit voor het bekomen van haar financiële waarborg	718	-	-
Salarissen en weddes	621	123.640.823,50	128.383.761,35	Verhuringen van gebouwen, meubilair en materieel	719	1.400.168,79	1.555.726,97
Bezoldigingen in natura van het personeel	622	5.902.674,50	5.878.617,45				
Aan Instellingen van Sociale Zekerheid te	623	25.377.922,31	24.002.099,55				
Aan andere entiteiten dan Instellingen van	624	133.002,39	25.755,51				
Andere sociale werkgeversbijdragen	629	56.122.291,70	27.330.173,73				
Economische afschrijvingen							
Afschrijvingen op immateriële vaste activa	631	14.500.371,59	11.480.297,17				
Afschrijvingen op gebouwen / terreinen	632	3.634.636,03	5.371.130,07				
Afschrijvingen op bebouwde terreinen	633	882.147,09	106.280,88				
Afschrijvingen op installaties, machines	634	2.214.392,89	873.941,21				
Afschrijvingen op meubilair en materieel	635	7.445.163,96	5.142.114,69				
Afschrijvingen op werken van burgerlijke	637	262.418.500,67	246.036.270,90				
ECONOMISCHE SUBSIDIES AAN DE PRODUCTIE				BELASTINGEN OP DE PRODUCTIE EN DE INVOER			
Subsidies aan de producenten die verband houden met de prijzen van de producten	640	235.756.000,00	207.740.353,56	Belasting op de inverkeerstelling,	723	203.122.830,30	218.106.483,44
Aan producenten voorwaardelijk toegekende exploitatiesubsidies	641	258.090.735,02	224.405.399,98	Taksen op milieuhinder en ter verbetering van het leefmilieu	724	11.143.042,20	35.529.634,19
Subsidies die overeenkomen met rente	642	494.123,37	529.217,25	Registratierechten, Zegelrechten	725	647.874.398,29	678.268.096,37
Aan de producenten met het oog de vermindering van de vervuiling en de verbetering van het milieu	643	3.838.952,88	764.408,28	Taksen op exploitatie	726	16.288.673,35	30.251.525,58
Aan de producenten voor de dekking van	644	44.698.577,36	34.541.408,99	Administratieve taksen	727	6.541.992,23	3.981.840,01
				Kijk- en Luistergeld (Totaliteit)	728	316.117,90	661.773,30
				Allerhande belastingen en rechten op de productie en de invoer	729	28.235.358,72	29.722.416,54
BELASTINGEN EN TAKSEN TEN LASTE VAN DE BOEKHOUDKUNDIGE ENTITEIT				COURANTE BELASTINGEN OP INKOMEN EN OP VERMOGEN			
Onroerende voorheffingen en allerhande taksen	619	78.381.114,56	52.235.479,16	Personenbelasting (PB)	730-733	928.178.571,66	865.727.219,04
Verschuldigde belastingen op roerende inkomsten van de boekhoudkundige entiteit	659	779.892,14	398.602,33	Onroerende Voorheffing (OV)	734	26.290.795,47	23.591.709,59
				Schiet-, jacht- en visvergunningen	738	4.550,18	6.454,72



	Rubriek	Boekjaar 2021	Boekjaar 2020		Rubriek	Boekjaar 2021	Boekjaar 2020
				Allerhande courante belastingen op inkomen en op vermogen geheven door de Overheid	739	419.062.314,95	322.672.574,13
INTERESTEN EN ANDERE COURANTE FINANCIËLE LASTEN				TE ONTVANGEN EN ANDERE COURANTE FINANCIËLE INKOMSTEN			
Gelopen interesten op openbare leningen	650	154.284.918,05	140.339.776,80	Gelopen interesten op toegestane private leningen	754	20.503.656,02	16.062.592,00
Gelopen interesten op gelijkaardige leningen	651	10.391,87	4.455,22	Gelopen interesten, borgtochten, consignaties	755	4.238.453,53	5.558.928,43
Gelopen interesten op borgtochten	654	7.829.964,91	2.530.828,06	Op de periode toe te rekenen prorata's van uitgifte-, aankoop- en omruilingsverschillen	756	-	-
Andere gelijkaardige interesten en kosten	655	-	12.451,37	Huurprijzen van terreinen - erfpachtvergoedingen	758	7.438,24	7.390,83
Op de periode toe te rekenen prorata's van uitgifte-, aankoop- en omruilingsverschillen	656	-	-	Dividenden en andere kapitaalbezoldigingen	759	79.590,00	-
Huurprijzen van terreinen en erfpachtvergoedingen voor terreinen	658	10.699,92	10.700,92				
SOCIALE PRESTATIES							
Andere toegekende geldelijke sociale	668	8.825.290,34	9.344.536,56				
Verstrekte of terugbetaalde sociale prestatie	669	1.352.889,01	6.014.882,67				
ANDERE INKOMENSOVERDRACHTEN DAN SOCIALE PRESTATIES				ANDERE INKOMENSOVERDRACHTEN DAN BELASTINGEN EN SOCIALE BEDRAGEN			
Inkomensoverdrachten aan derden niet onderworpen aan het ARS				Inkomensoverdrachten aan derden niet onderworpen aan het ARS			
Inkomensoverdrachten aan Ondernemingen en IZW	649	33.078.777,53	175.670,00	Afkomstig van Ondernemingen	760	7.244.612,86	36.736.025,06
Inkomensoverdrachten aan Gezinnen	670	96.277.671,95	92.427.006,42	Afkomstig van gezinnen	761	35.374.923,75	29.427.669,76
Inkomensoverdrachten aan IZW's ten dienste van de gezinnen	671	46.222.810,36	77.120.217,71	Afkomstig van de rest van de wereld	762	27.647.735,41	3.862,02
Inkomensoverdrachten aan de Rest van de wereld	672	16.000,00	700.123,91	Afkomstig van de Lagere Overheden	764	80.508,88	90.000,00
Inkomensoverdrachten aan de Lagere Overheden	674	638.208.831,84	566.296.865,12				
Inkomensoverdrachten aan het Autonoom Onderwijs	675	42.858,31	61.043,42				
Inkomensoverdrachten aan derden onderworpen aan het ARS				Inkomensoverdrachten aan derden onderworpen aan het ARS			
Inkomensoverdrachten aan andere Institutionele Overheden	676	1.447.526,55	1.428.455,88	Inkomensoverdrachten binnen de Boekhoudkundige entiteit	766	-	-
Inkomensoverdrachten aan andere Institutionele Overheden	677	754.161.382,50	769.483.953,90	Inkomensoverdrachten van een andere Institutionele Groep	767	1.513.566.000,96	1.403.059.897,96
Inkomensoverdrachten aan andere boekhoudkundige entiteiten	679	2.171.902.782,34	2.050.784.305,66	Inkomensoverdrachten aan de boekhoudkundige entiteit afkomstig van andere boekhoudkundige entiteiten van dezelfde Institutionele Groep	769	3.545.490,33	1.808.469,43
TOTAAL VAN DE COURANTE KOSTEN		5.230.946.457,08	4.869.484.516,30	TOTAAL VAN DE COURANTE OPBRENGSTEN		3.926.466.835,34	3.506.493.213,66
RESULTATENREKENING VAN DE KAPITAALVERRICHTINGEN INZAKE KOSTEN EN OPBRENGSTEN							
KAPITAALKOSTEN				KAPITAALOPBRENGSTEN			
VERMOGENSHEFFINGEN				VERMOGENSHEFFINGEN			
Vermogensheffingen verschuldigd door de boekhoudkundige entiteit	687	-	-	Successierechten	771	445.889.062,13	396.234.442,25
				Schenkingsrechten	773	110.553.000,71	68.483.426,25
				Andere vermogensheffingen	777	1.287.260,48	1.583.651,11
ANDERE KAPITAALOVERDRACHTEN				ANDERE KAPITAALOVERDRACHTEN			
Aan derden niet onderworpen aan het ARS				Vanwege derden niet onderworpen aan het ARS			
Kapitaaloverdrachten aan Ondernemingen	680	97.158.346,23	101.125.195,06	Afkomstig van Ondernemingen	780	-	-
Kapitaaloverdrachten aan Gezinnen	681	33.405.593,23	35.040.736,52	Afkomstig van gezinnen	781	700.386,24	316.781,05
Kapitaaloverdrachten aan de rest van de Wereld	682	2.158.826,34	-	Afkomstig van de rest van de wereld	782	39.974.346,56	7.520.641,97
Kapitaaloverdrachten aan de Lagere Overheden	684	84.153.750,33	65.144.122,66	Afkomstig van de lagere overheden	784	325.870,00	1.207.411,59
Kapitaaloverdrachten aan Instellingen	685	81.402,90	220.472,66				
Aan derden onderworpen aan het ARS				Vanwege derden onderworpen aan het ARS			
Kapitaaloverdrachten aan communautaire en federale onderwijsinstellingen	686	980.501,86	460.415,56	Afkomstig van boekhoudkundige entiteiten van dezelfde Institutionele groep	787	-	-
Kapitaaloverdrachten aan andere Institutionele overheden	687	194.946,74	-	Afkomstig van boekhoudkundige entiteiten van dezelfde Institutionele groep	789	643.625,73	53.854,13
Kapitaaloverdrachten aan andere boekhoudkundige entiteiten	689	676.627.104,76	517.042.201,48				
KAPITAALVERLIEZEN				KAPITAALWINSTEN			
Kapitaalverliezen op verkopen vaste activa	690	1.840.098,34	1.132,42	Winst op verkoop van immateriële en materiële vast activa	790	10.312,61	35.346.347,25
Kapitaalverliezen op financiële transacties	692	591,65	1.540,27	Gerealiseerde Kapitaalwinsten of financiële transacties	792	298.168,14	146,83
Kapitaalverliezen op vorderingen	693	637.984,08	113.973.873,22	Vastgestelde kapitaalwinsten ingevolge verjaring van schulden	793	-	92.411,90
Herwaarderingsminderwaarden op financiële activa	696	7.544.994,33	3.025.777,21	Herwaarderingsmeerwaarden op financiële activa	796	97.684.566,44	1.648.211,93
Waardeverminderingen op activa	697	-35.504.744,98	21.051.901,49	Herschattning van bestanddelen van de balans	798	3.818.261,89	208.712.011,56



	Rubriek	Boekjaar 2021	Boekjaar 2020		Rubriek	Boekjaar 2021	Boekjaar 2020
TOTAAL VAN DE KAPITAALKOSTEN		869.279.395,81	857.087.368,55	TOTAAL VAN DE KAPITAALOPBRENGSTEN		701.184.860,93	721.199.337,82
SAMENVATTENDE REKENINGEN VAN DE ECONOMISCHE RESULTATEN EN BESTEMMING VAN HET GLOBAAL SALDO							
TOTAAL VAN DE COURANTE KOSTEN		5.230.946.457,08	4.869.484.516,31	TOTAAL VAN DE COURANTE OPBRENGSTEN		3.926.466.835,34	3.506.493.213,66
TOTAAL VAN DE KAPITAALKOSTEN		869.279.395,81	857.087.368,55	TOTAAL VAN DE KAPITAALOPBRENGSTEN		701.184.860,93	721.199.337,82
DOTATIES AAN DE VOORZIENINGEN VOOR RISICO'S EN TOEKOMSTIGE KOSTEN	699	1.657.280,91	-815.551,69	TERUGNEMINGEN AAN DE EIGEN GERESERVEERDE FONDSEN	799	930.341,00	-202.624,00
				VERMINDERING VAN HET NETTO-ACTIEF	799	1.473.301.096,53	1.498.266.405,69
ALGEMEEN TOTAAL		6.101.883.133,80	5.725.756.333,17	ALGEMEEN TOTAAL		6.101.883.133,80	5.725.756.333,17



16.3. SAMENVATTENDE TABEL VAN DE MATERIËLE EN IMMATERIËLE VASTE ACTIVA

RUBRIEKEN	IMMATERIËLE VASTE ACTIVA		MATERIËLE VASTE ACTIVA			
	Computerprogrammatuur		Terreinen en gebouwen		Terreinen en gebouwen	
	BOEKJAAR	2021	2020	2020	2020	2021
Aanschaffingswaarde						
Per einde van het vorig boekjaar:	95 419 387,97	74 607 072,97	52 279 374,48	48 137 868,11	536 683 513,43	467 794 185,89
Mutaties tijdens het boekjaar:	13 958 856,89	20 812 315,00	4 477 134,18	4 141 506,37	54 225 602,32	68 889 327,54
Aanschaffingen	21 869 649,88	20 974 182,84	4 477 134,18	4 141 506,37	57 613 755,25	57 606 234,04
Overdrachten en buitengebruikstellingen	- 7 591 201,63	- 516 551,29	-	-	- 2 735 997,64	- 54 139 839,69
Overboekingen van een post naar een andere	- 319 591,36	354 683,45	-	-	652 155,29	65 422 933,19
Per einde van het boekjaar:	109 378 244,86	95 419 387,97	56 756 508,66	52 279 374,48	590 909 115,75	536 683 513,43
Herwaarderingsmeerwaarden						
Per einde van het vorig boekjaar:						
Mutaties tijdens het boekjaar:	-		-		-	
Geboekt						
Verworven van derden						
Afgeboekt						
Overgeboekt van een post naar een andere (+)/(-)						
Per einde van het boekjaar:	-		-		-	
Afschrijvingen en herwaarderingsminderwaarden						
Per einde van het vorig boekjaar:	63 636 668,43	52 318 239,10	-	-	102 901 413,37	62 579 948,40
Mutaties tijdens het boekjaar:	7 133 447,03	11 318 429,33	-	-	6 254 817,12	40 321 464,97
Geboekt	14 361 029,27	11 376 857,90			6 273 892,29	8 015 873,68
Teruggenomen						
Verworven van derden						
Afgeboekt na overdrachten en buitengebruikstellingen	- 7 231 212,44	- 413 112,02			- 19 075,17	- 32 709 558,85
Overgeboekt van een post naar een andere (+)/(-)	3 630,20	354 683,45	-	-	-	65 015 150,14
Per einde van het boekjaar:	70 770 115,46	63 636 668,43	-	-	109 156 230,49	102 901 413,37
NETTO BOEKWAARDE	38 608 129,40	31 782 719,54	56 756 508,66	52 279 374,48	481 752 885,26	433 782 100,06



RUBRIEKEN	MATERIËLE VASTE ACTIVA									
	Werken van burgerlijke bouwkunde									
	Wegconstructies		Brug-en viaductconstructies		Fietspadconstructies		Infrastructuur van het openbaar vervoer (METRO)		Tunnels	
BOEKJAAR	2021	2020	2021	2020	2021	2020	2021	2020	2020	2020
Aanschaffingswaarde										
Per einde van het vorig boekjaar:	1 446 403 704,58	1 038 140 750,48	557 528 929,59	3 570 572 333,20	53 664 808,95	38 303 644,24	2 474 545 307,53	2 698 854 686,45	1 556 086 776,84	749 672 636,41
Mutaties tijdens het boekjaar:	10 970 880,34	408 262 954,10	6 748 846,56	3 013 043 403,61	7 797 532,88	15 361 164,71	5 280 409,29	- 224 309 378,92	306 861 952,72	806 414 140,43
Aanschaffingen	16 042 315,76	20 646 002,68	237 156,32	48 589,20	7 797 532,88	6 178 485,40	15 224 531,04	21 065 315,76	122 171 254,54	107 667 298,21
Overdrachten en buitengebruikstellingen	- 9 480,00	- 16 442,00								
Overboekingen van een post naar een andere	- 5 061 955,42	387 633 393,42	6 511 690,24	3 013 091 992,81	-	9 182 679,31	- 9 944 121,75	- 245 374 694,68	184 690 698,18	698 746 842,22
Per einde van het boekjaar:	1 457 374 584,92	1 446 403 704,58	564 277 776,15	557 528 929,59	61 462 341,83	53 664 808,95	2 479 825 716,82	2 474 545 307,53	1 862 948 729,56	1 556 086 776,84
Herwaarderingsmeerwaarden										
Per einde van het vorig boekjaar:										
Mutaties tijdens het boekjaar:	-	-	-	1 216 460,00	-	-	-	-	-	184 923 973,00
Geboekt				1 216 460,00						184 923 973,00
Verworven van derden										
Afgeboekt										
Overgeboekt van een post naar een andere(+)/(-)										
Per einde van het boekjaar:	-	-	-	1 216 460,00	-	-	-	-	-	184 923 973,00
Afschrijvingen en herwaarderingsminderwaarden										
Per einde van het vorig boekjaar:	501 468 699,39	85 384 852,10	284 318 955,20	3 286 257 359,60	12 596 338,25	2 407 182,74	436 830 312,39	632 714 156,29	580 922 843,41	68 785 712,19
Mutaties tijdens het boekjaar:	28 709 179,84	416 083 847,29	11 551 598,31	3 001 938 404,40	1 192 537,03	10 189 155,51	49 828 024,08	- 195 883 843,90	38 184 215,74	512 137 131,22
Geboekt	29 047 449,99	28 451 037,47	11 208 672,77	11 153 588,41	1 192 537,03	1 006 476,20	49 828 024,08	49 490 850,78	38 189 270,02	30 523 441,53
Teruggenomen										
Verworven van derden										
Afgeboekt na overdrachten en buitengebruikstellingen	- 398,89	- 583,60	-	-					-	-
Overgeboekt van een post naar een andere(+)/(-)	- 337 871,26	387 633 393,42	342 925,54	- 3 013 091 992,81	-	9 182 679,31	-	- 245 374 694,68	- 5 054,28	481 613 689,69
Per einde van het boekjaar:	530 177 879,23	501 468 699,39	295 870 553,51	284 318 955,20	13 788 875,28	12 596 338,25	486 658 336,47	436 830 312,39	619 107 059,15	580 922 843,41
NETTO BOEKWAARDE	927 196 705,69	944 935 005,19	268 407 222,64	274 426 434,39	47 673 466,55	41 068 470,70	1 993 167 380,35	2 037 714 995,14	1 243 841 670,41	1 160 087 906,43



RUBRIEKEN	MATERIËLE VASTE ACTIVA							
	Installaties, Machines en uitrusting voor exploitaties							
	Weguitrusting (verkeersborden, veiligheidsstootbanden,...)		Métro (uitrusting)		Bijzondere technieken		Andere installaties en uitrusting	
BOEKJAAR	2021	2020	2021	2020	2021	2020	2021	2020
Aanschaffingswaarde								
Per einde van het vorig boekjaar:	35 207 321,48	19 445 119,79	2 025 672 736,39	1 548 141 190,23	292 103 597,38	134 158 603,74	51 894 628,96	45 381 362,37
Mutaties tijdens het boekjaar:	-	15 762 201,69	66 905 730,84	477 531 546,16	28 117 120,83	157 944 993,64	3 249 260,91	6 513 266,59
Aanschaffingen	-	28 493,55	66 905 730,84	60 322 272,81	20 437 996,83	13 290 048,33	13 718 943,62	28 567 487,95
Overdrachten en buitengebruikstellingen	-	-	-	-	-	-	366 050,48	6 894 166,55
Overboekingen van een post naar een andere	-	15 733 708,14	-	417 209 273,35	7 679 124,00	144 654 945,31	10 103 632,23	15 160 054,81
Per einde van het boekjaar:	35 207 321,48	35 207 321,48	2 092 578 467,23	2 025 672 736,39	320 220 718,21	292 103 597,38	55 143 889,87	51 894 628,96
Herwaarderingsmeerwaarden								
Per einde van het vorig boekjaar:					-			
Mutaties tijdens het boekjaar:	-				-	7 679 124,00	-	
Geboekt						7 679 124,00		
Verworven van derden								
Afgeboekt								
Overgeboekt van een post naar een andere (+)/(-)								
Per einde van het boekjaar:	-				-	7 679 124,00	-	
Afschrijvingen en herwaarderingsminderwaarden								
Per einde van het vorig boekjaar:	18 893 537,05	11 830 913,23	810 827 845,82	295 494 130,43	217 738 888,23	94 113 128,04	12 179 504,50	17 091 513,54
Mutaties tijdens het boekjaar:	3 360 991,38	7 062 623,82	102 254 854,83	515 333 715,39	22 968 054,33	123 625 760,19	3 583 747,01	4 912 009,04
Geboekt	3 360 991,38	3 408 958,80	102 254 854,83	97 716 658,99	22 968 054,33	19 576 294,75	3 922 441,95	2 872 022,87
Teruggenomen								
Verworven van derden								
Afgeboekt na overdrachten en buitengebruikstellingen							338 694,94	4 704 020,22
Overgeboekt van een post naar een andere (+)/(-)	-	3 653 665,02	-	417 617 056,40	-	104 049 465,44	-	3 080 011,69
Per einde van het boekjaar:	22 254 528,43	18 893 537,05	913 082 700,65	810 827 845,82	240 706 942,56	217 738 888,23	15 763 251,51	12 179 504,50
NETTO BOEKWAARDE	12 952 793,05	16 313 784,43	1 179 495 766,58	1 214 844 890,57	79 513 775,65	82 043 833,15	39 380 638,36	39 715 124,46



RUBRIEKEN	MATERIËLE VASTE ACTIVA						
	Meubilair en materieel		Andere materiële vaste activa		Materiële vaste activa in uitvoering		
	BOEKJAAR	2021	2020	2020	2020	2021	2020
Aanschaffingswaarde							
Per einde van het vorig boekjaar:		37 305 417,89	25 989 581,09	57 806 142,39	65 272 883,25	-	-
Mutaties tijdens het boekjaar:		2 017 193,13	11 315 836,80	302 115,42	- 7 466 740,86	-	-
Aanschaffingen		4 711 655,83	14 668 381,16	302 115,42	190 018,12	-	-
Overdrachten en buitengebruikstellingen		- 2 475 567,39	- 2 860 319,64	-	-	-	-
Overboekingen van een post naar een andere		- 218 895,31	- 492 224,72	-	- 7 656 758,98	-	-
Per einde van het boekjaar:		39 322 611,02	37 305 417,89	58 108 257,81	57 806 142,39	-	-
Herwaarderingsmeerwaarden							
Per einde van het vorig boekjaar:							
Mutaties tijdens het boekjaar:		-		-			
Geboekt							
Verworven van derden							
Afgeboekt							
Overgeboekt van een post naar een andere (+)/(-)							
Per einde van het boekjaar:		-		-			
Afschrijvingen en herwaarderingsminderwaarden							
Per einde van het vorig boekjaar:		14 535 069,88	12 718 430,09	-	7 656 758,98	-	-
Mutaties tijdens het boekjaar:		4 969 651,47	1 816 639,79	-	- 7 656 758,98	-	-
Geboekt		7 275 907,92	4 835 679,65	-	-	-	-
Teruggenomen				-	-	-	-
Verworven van derden				-	-	-	-
Afgeboekt na overdrachten en buitengebruikstellingen		- 2 302 626,25	- 2 526 815,14	-	-	-	-
Overgeboekt van een post naar een andere (+)/(-)		- 3 630,20	- 492 224,72	-	- 7 656 758,98	-	-
Per einde van het boekjaar:		19 504 721,35	14 535 069,88	-	-	-	-
NETTO BOEKWAARDE		19 817 889,67	22 770 348,01	58 108 257,81	57 806 142,39	-	-



RUBRIEKEN	ALGEMENE TOTAAL						
	IMMATERIËLE VASTE ACTIVA		MATERIËLE VASTE ACTIVA		TOTAAL		
	BOEKJAAR	2021	2020	2021	2020	2021	2020
Aanschaffingswaarde							
Per einde van het vorig boekjaar:	95 419 387,97	74 607 072,97	9 177 182 259,89	10 449 864 845,25	9 272 601 647,86	10 524 471 918,22	
Mutaties tijdens het boekjaar:	13 958 856,89	20 812 315,00	496 953 779,42	- 1 272 682 585,36	510 912 636,31	- 1 251 870 270,36	
Aanschaffingen	21 869 649,88	20 974 182,84	329 640 122,51	334 420 133,58	351 509 772,39	355 394 316,42	
Overdrachten en buitengebruikstellingen	- 7 591 201,63	- 516 551,29	- 5 587 095,51	- 63 910 767,88	- 13 178 297,14	- 64 427 319,17	
Overboekingen van een post naar een andere	- 319 591,36	354 683,45	172 900 752,42	- 1 543 191 951,06	172 581 161,06	- 1 542 837 267,61	
Per einde van het boekjaar:	109 378 244,86	95 419 387,97	9 674 136 039,31	9 177 182 259,89	9 783 514 284,17	9 272 601 647,86	
Herwaarderingsmeerwaarden							
Per einde van het vorig boekjaar:							
Mutaties tijdens het boekjaar:	-	-	-	193 819 557,00	-	193 819 557,00	
Geboekt				193 819 557,00		193 819 557,00	
Verworven van derden							
Afgeboekt							
Overgeboekt van een post naar een andere (+)/(-)							
Per einde van het boekjaar:	-	-	-	193 819 557,00	-	193 819 557,00	
Afschrijvingen en herwaarderingsminderwaarden							
Per einde van het vorig boekjaar:	63 636 668,43	52 318 239,10	2 993 213 407,49	4 577 034 085,63	3 056 850 075,92	4 629 352 324,73	
Mutaties tijdens het boekjaar:	7 133 447,03	11 318 429,33	272 857 671,14	- 1 583 820 678,14	279 991 118,17	- 1 572 502 248,81	
Geboekt	14 361 029,27	11 376 857,90	275 522 096,59	257 050 883,13	289 883 125,86	268 427 741,03	
Teruggenomen		-	-	-	-	-	
Verworven van derden		-	-	-	-	-	
Afgeboekt na overdrachten en buitengebruikstellingen	- 7 231 212,44	- 413 112,02	- 2 660 795,25	- 39 940 977,81	- 9 892 007,69	- 40 354 089,83	
Overgeboekt van een post naar een andere (+)/(-)	3 630,20	354 683,45	3 630,20	- 1 800 930 583,46	0,00	- 1 800 575 900,01	
Per einde van het boekjaar:	70 770 115,46	63 636 668,43	3 266 071 078,63	2 993 213 407,49	3 336 841 194,09	3 056 850 075,92	
NETTO BOEKWAARDE	38 608 129,40	31 782 719,54	6 408 064 960,68	6 377 788 409,40	6 446 673 090,08	6 409 571 128,94	



16.4. SAMENVATTENDE TABEL VAN DE FINANCIËLE VASTE ACTIVA

Nr. vast actief	Ondernemingsnummer	Deelnemingspercentage 31/12/2021	Vennootschap of Instelling Naam	Door het BHG niet volgestort kapitaal 31/12/20 (ex n)	Waarde van de deelneming van het BHG op 31/12/2021	Waarde van de deelneming van het BHG op 31/12/2020	Kapitaalwijzigingen *	(Annulatie van meerwaarde)/ Terrugneming van waardevermindering	Meer- of (min)waarde	Gecumuleerde meer- of (min)waarde
110800000004	239.843.188	100,00%	Actiris	-	191.052.128,00	168.354.270,35	-	-	22.697.857,65	172.534.396,42
110800000003	241.347.282	100,00%	Net Brussel (GAN)	-	145.349.619,23	131.866.869,15	-	-	13.482.750,08	73.370.795,76
110800000008	253.777.437	100,00%	Economische en Sociale Raad voor het Brussels Hoofdstedelijk Gewest (ESRBHG)	-	2.874.232,00	2.409.030,67	-	-	465.201,33	2.874.232,00
110800000007	240.678.477	100,00%	Centrum voor Informatica voor het Brusselse Gewest (CIBG)	-	32.075.602,00	29.450.575,83	-	-	2.625.026,17	32.075.602,00
110800000009	-	100,00%	Fonds voor de financiering van het waterbeleid	-	1.941.322,23	90.057.857,00	-	(88.116.534,77)	-	1.941.322,23
110800000006	236.916.956	100,00%	Leefmilieu brussel	-	109.083.235,00	98.730.355,59	-	-	10.352.879,41	109.083.235,00
110800000010	870.532.933	100,00%	Instituut ter bevordering van het Wetenschappelijk Onderzoek en de Innovatie van Brussel	-	57.654.713,58	60.753.856,38	-	(3.099.142,80)	-	57.654.713,58
110800000005	241.570.679	100,00%	Brusselse Hoofdstedelijke Dienst voor Brandbestrijding en Dringende Medische Hulp	-	95.131.608,00	94.191.323,00	-	-	940.285,00	74.403.584,91
110800000011	833.260.781	100,00%	Parkeeragentschap van het Brussels Hoofdstedelijk Gewest	-	17.385.710,00	16.614.607,71	-	-	771.102,29	16.324.210,00
110800000014	806.001.011	100,00%	Brussels Gas en Elektriciteit (BRUGEL)	-	5.357.799,00	4.955.471,00	-	-	402.328,00	5.357.799,00
110800000018	664.962.516	100,00%	Brussels preventie en veiligheid (BPV)	-	108.758.848,00	60.469.351,00	-	-	48.289.497,00	108.758.848,00
110800000016	664.820.875	100,00%	Brussels Planningsbureau (BPB)	-	18.754.649,00	14.500.624,00	-	-	4.254.025,00	18.754.649,00
110800000015	678.485.603	100,00%	Brussels Agentschap voor de Ondersteuning van het Bedrijfsleven (BAOB)	-	11.856.474,00	7.776.217,00	-	-	4.080.257,00	11.794.974,00
	266.998.636	100,00%	Brussels WaarborgFonds	-	92.703,00	-	-	-	92.703,00	92.703,00
Subtotaal volledige participaties				-	797.368.643,04	780.130.408,68	-	(91.215.677,57)	108.453.911,93	685.021.064,90
111200000005	215.984.554	66,67%	Gewestelijke Ontwikkelingsmaatschappij voor het Brussels Hoofdstedelijk Gewest (GOMB)	-	350.304.977,33	340.865.984,67	-	-	9.438.992,67	348.753.513,33
111200000012	227.581.301	99,99%	Brusselse Gewestelijke Huisvestingsmaatschappij (BGHM)	-	691.523.717,69	682.437.742,37	-	-	9.085.975,32	427.346.893,95
111200000000	247.499.953	99,29%	Maatschappij voor het Intercommunaal Vervoer te Brussel (MIVB)	-	2.441.405.928,57	2.376.556.471,43	-	-	64.849.457,14	2.404.670.214,28
111200000006	249.268.719	58,05%	Haven van Brussel	3.377,67	190.501.949,86	191.192.504,43	-	(690.554,58)	-	189.180.335,64
111200000008	847.220.467	53,06%	IRISnet CVBA	-	10.144.282,57	9.617.660,00	-	-	526.622,57	3.644.282,57
111200000007	884.649.502	51,22%	Brusselse Maatschappij voor Waterbeheer (BMWV)	-	184.877.763,05	95.351.728,54	88.877.599,77	-	648.434,74	2.686.687,30
111200000003	426.936.986	69,63%	Finance&invest.brussels	65.549.992,59	203.452.765,82	125.869.785,79	65.549.992,59	-	12.032.987,44	59.533.052,05
111200000004	899.602.447	66,88%	Brussels Life Science Incubator NV (BLSI)	-	2.470.571,16	2.423.495,85	-	47.075,31	-	(29.428,84)
111200000001	876.515.952	93,13%	Maatschappij voor Stedelijke Inrichting (MSI)	-	169.339.803,03	159.632.430,93	(10.010,02)	-	9.717.382,12	20.541.004,30
111200000009	552.737.177	63,88%	Neo NV**	-	56.105.316,45	51.392.416,20	8.375.000,00	-	(3.662.099,75)	(30.096.683,55)
111200000011	542.552.078	62,50%	Brussels Greenbizz NV	-	955.540,42	931.399,29	-	24.141,12	-	(44.459,58)
Subtotaal meerderheidsparticipaties				65.553.370,26	4.301.082.615,96	4.036.271.619,52	162.792.582,34	(619.338,14)	102.637.752,25	3.426.185.411,46
111600000013	403.302.046	12,75%	Comensia	43.743,46	6.693.321,53	6.362.189,68	-	-	331.131,85	6.602.721,53
111600000008	406.067.239	16,84%	Credit Immobili�er Oувrier	-	-	74.329,05	-	-	(74.329,05)	(107.800,00)
111600000009	401.962.060	14,39%	De Anderlechtse Haard	11.549,38	10.074.779,34	8.933.167,17	1.100,00	-	1.140.512,17	10.059.249,57
111600000020	403.357.276	1,24%	De Brusselse Woning	11.918,22	902.918,73	2.543.999,17	-	(1.641.080,43)	-	851.876,88
111600000004	403.357.345	13,89%	LOG'IRIS	-	4.095.392,20	3.871.558,40	-	-	223.833,80	4.076.968,97
111600000023	403.357.573	11,61%	Binh�me	-	3.230.060,84	3.107.346,49	-	-	122.714,35	3.215.769,57
111600000025	401.962.357	5,40%	LOJEGA	1.950,01	2.441.600,98	2.147.980,21	-	-	293.620,76	2.434.443,69
111600000017	403.357.672	6,62%	Lakense Haard	18.349,00	7.621.538,57	7.115.755,14	-	-	505.783,42	7.597.368,91
111600000015	401.962.555	12,24%	De Schaarbeekse Haard	15.803,21	3.717.821,35	3.236.448,59	-	-	481.372,76	3.696.750,40



Nr. vast actief	Ondernemingsnummer	Deelnemingspercentage 31/12/2021	Vennootschap of Instelling Naam	Door het BHG niet volgestort kapitaal 31/12/20 (ex n)	Waarde van de deelneming van het BHG op 31/12/2021	Waarde van de deelneming van het BHG op 31/12/2020	Kapitaalwijzigingen *	(Annulatie van meerwaarde)/ Terrugneming van waardevermindering	Meer- of (min)waarde	Gecumuleerde meer- of (min)waarde
111600000018	403.357.771	11,83%	De Zuiderhaard	7.840,71	3.982.349,39	2.755.106,81	-	-	1.227.242,58	3.945.809,39
111600000005	401.967.505	20,00%	De Moderne Woning	-	5.445.679,60	5.356.502,80	-	-	89.176,80	5.439.484,60
111600000028	401.967.307	1,03%	Goedkope Woningen van Sint-Joost-ten-Node	1.162,62	204.328,53	207.241,67	-	(2.913,14)	-	202.667,64
111600000010	401.967.406	13,34%	Aan de Rand van het Zoniënwood	135.344,13	3.140.868,27	3.055.845,04	-	-	85.023,23	2.956.840,35
111600000001	876.709.853	27,01%	Incubatie centrum Arsenaal Brussel(icab)	-	1.545.798,22	1.460.404,11	-	-	85.394,11	1.045.798,22
111600000021	401.984.331	6,57%	De Molenbeekse Woningen	7.492,58	2.039.884,17	1.840.586,99	-	-	199.297,19	2.029.889,77
111600000006	401.984.430	21,18%	Le Logis - Floréal	-	9.739.407,61	9.191.727,75	-	-	547.679,86	9.576.704,75
111600000030	558.940.031	33,33%	Interregionale entiteit VIAPASS	-	582.697,89	577.517,67	-	-	5.180,22	416.697,89
111600000007	446.564.640	31,43%	EEBIC NV	-	2.581.702,17	2.649.127,21	-	(29.744,51)	(37.680,54)	(37.680,54)
111600000034	628.957.304	40,00%	THEODIRIS	-	598.342,40	600.982,00	-	-	(2.639,60)	(201.657,60)
111700000001	838.819.178	2,34%	VIVES II	-	613.843,29	619.377,15	-	-	(5.533,86)	(322.794,44)
111600000043	846.785.551	33,30%	QBIC Brussels Fund	-	997.381,49	871.754,58	-	125.626,91	-	(2.618,51)
111600000032	507.812.519	6,38%	Everecity	781,20	1.985.135,06	1.571.208,72	-	-	413.926,34	1.820.093,46
111600000033	642.551.259	16,97%	Alliantie van de Brusselse Coöperatieven	-	4.976.452,02	4.572.791,63	-	-	403.660,39	4.792.386,27
111600000041	448.925.797	35,37%	Brustart	-	9.914.343,74	4.914.343,72	5.000.000,00	0,03	-	(585.656,25)
111700000002	663.761.496	6,10%	Seeder Fund NV	250.000,00	765.548,72	965.892,38	-	-	(200.343,66)	(234.451,28)
111600000038	668.517.070	1,70%	QBIC II FUND ARKIV	550.000,00	917.294,04	934.675,62	-	-	(17.381,58)	(82.705,96)
111700000003	402.370.054	0,03%	Ethias & Co	-	72.325,17	71.047,68	1.000,00	-	277,49	37.913,57
111600000044	775.936.355	0,00%	Boosting Brussels	-	5.000.000,00	-	5.000.000,00	-	-	-
111600000042	464.908.627	26,30%	Brusoc	-	25.301.105,03	9.057.835,00	15.000.000,00	-	1.243.270,03	10.239.605,03
-	458.548.296	0,00398%	Dexia	-	266.662,34	293.579,81	-	(26.917,46)	-	266.662,33
Subtotaal meerderheidsparticipaties				1.055.934,52	119.448.582,67	88.960.322,22	25.002.100,00	(1.575.028,62)	7.061.189,06	79.730.338,19
ALGEMEEN TOTAAL VAN PARTICIPATIES				66.609.304,78	5.217.899.841,67	4.905.362.350,42	187.794.682,34	(93.410.044,33)	218.152.853,24	4.190.936.814,55

* De kapitaalwijzigingen kunnen het gevolg zijn van de verwerving van nieuwe aandelen (met of zonder kasuitgave), een aanpassing van het onderschreven kapitaal (herstructurering, statuutwijziging, correcties, enz.) of de vereffening (met of zonder kasuitgave) van aandelen.

**Een bedrag van 100,5 miljoen is toe te schrijven aan NEO als kapitaaloverdracht per 31/12/2021 ; dit bedrag wordt als verplichting buiten balans geboekt.



16.5. SAMENVATTENDE TABEL VAN DE WAARBORGEN

VENNOOTSCHAPPEN / BEDRIJVEN	Uitstaande gewaarborgde schuld op 31/12/2021 (in euro)	Uitstaande gewaarborgde schuld op 31/12/2020 (in euro)	Autorisaties* (vgl. Begroting)	SITUATIE 2021 (in euro)	
				Waarborgen verleend	Waarborgen gebruikt
HUISVESTINGSFONDS VOOR GROTE GEZINNEN					
GEWAARBORGDE LENINGEN BIJ DE BANKEN	1.154.070.297,34	1.056.967.703,28	186.000.000,00	186.000.000,00	186.000.000,00
GEWAARBORGDE LENINGEN BIJ DE BGHM	-	-	-	-	-
GEWEST ERKENDE INSTELLINGEN VOOR SOCIAAL KREDIETMAATSCHAPPIJEN (SKM's)					
GEWAARBORGDE LENINGEN AAN PARTICULIEREN	10.112.726,77	9.250.938,10	-	-	-
GEWAARBORGDE LENINGEN AAN SOCIALE KREDIETMAATSCHAPPIJEN	36.227.244,46	46.009.230,77	25.000.000,00	19.889.074,21	20.889.074,21
HAVEN VAN BRUSSEL	16.186.372,75	17.055.704,86	-	-	-
MIVB	4.000.000,00	6.000.000,00	-	-	-
BRUSSELS WAARBORGFONDS	35.566.073,28	32.565.723,04	-	-	-
BRUSSELS GEWESTELIJK HERFINANCIERINGSFONDS VOOR DE GEMEENTELIJKE THESAURIEËN					
OPDRACHT 1, 2, en 5	1.093.185.824,82	1.011.363.132,11	948.674.000,00	-	588.185.824,82
SWAPS	45.000.000,00	62.500.000,00	-	-	-
BRUSSEL ENERGIE	766.631,29	1.517.644,81	36.000.000,00	-	-
B2E (DOCHTERMAATSCHAPPIJ VAN DE GIMB-GROEP)			-	-	-
BRUSSELDE MAATSCHAPPIJ VOOR WATERBEHEER (BMWb)					
FINANCIELE SCHULD	94.398.834,29	92.074.087,76	20.000.000,00	-	10.000.000,00
HANDELSCHULD (AQUIRIS)	313.599.056,28	370.116.379,03	-	-	-
VIANGRO	-	-	-	-	-
HUISVESTINGSPLAN (SFAR, DOCHTERMAATSCHAPPIJ VAN DE GIMB-GROEP)	30.292.668,97	61.854.810,57	32.000.000,00	32.000.000,00	30.792.037,90
HYDROBRU	345.596.551,72	339.800.000,00	-	-	19.000.000,00
BRUSSEL-RECYCLING	-	-	-	-	-
BGHM	44.005.569,30	45.643.768,06	60.000.000,00	-	-
CITYDEV.BRUSSELS (Ex GOMB)	-	-	4.000.000,00	-	-
ECONOMISCHE EXPANSIE	-	-	-	-	-
GAN	-	-	24.000.000,00	-	-
ECO-LENINGEN	6.306.176,31	6.012.858,73	-	-	-
SORTEERCENTRUM NV	-	-	60.000.000,00	-	-
WIELS	1.066.689,52	1.120.740,99	1.500.000,00	-	-
BRUSSEL-BIOGAZ	-	-	-	-	-
BRUSSEL ONTMANTELING	-	-	-	-	-
TOTAAL	3.230.380.717,10	3.159.852.722,11	1.397.174.000,00	237.889.074,21	854.866.936,93
DOSSIER BELGACOM-CONNECTIMMO	7.187.284,28	7.541.813,92	-	-	-
PARKEERAGENTSCHAP	25.541.751,28	11.193.287,03	-	-	-
BRUSSELS AGENTSCHAP VOOR DE ONDERSTEUNING VAN HET BEDRIJFSLEVEN (BAOB)	7.946.845,61	7.681.893,51	10.000.000,00	-	-
ALGEMENE TOTAAL	3.271.056.598,27	3.186.269.716,57	1.407.174.000,00	237.889.074,21	854.866.936,93

* Ongebruikte autorisaties worden geannuleerd op 31/12/2021



16.6. SAMENVATTENDE TABEL VAN DE RESULTATENREKENING

	Boekjaar 2021	Boekjaar 2020
Kostenrekeningen (Klasse 6)		
Uitsplitsing van subklasse 60 : rekeningen voor diverse toelieferingen – subsidies, investeringssteun, kapitaaloverdrachten, toelagen - inkomensoverdrachten en dotaties		
Diverse toelieferingen	136.896,95	89.536,23
Subsidies, dotaties, investeringssteun, overdrachten, toelagen	5.188.679.719,87	4.760.257.993,25
Totaal van subklasse 60	5.188.816.616,82	4.760.347.529,48
Uitsplitsing van subklasse 61 : diverse diensten en goederen		
Erelonen, vergoedingen	52.355.056,72	39.571.026,97
Courante kosten, werkingskosten, herstellingen en onderhoud	109.503.136,15	106.638.069,89
Huurprijzen	19.783.386,99	20.397.165,64
Varia - verzekeringskosten	374.375,13	311.297,00
Kosten voor computermateriaal, programmatuur, telecommunicatie, ...	5.882.534,08	5.405.443,58
Aankoop van klein materieel	1.652.735,57	1.490.412,66
Korrectie : over te dragen kosten	- 6.363.536,17	1.225.728,92
Totaal van subklasse 61	183.187.688,47	175.039.144,66
Uitsplitsing van subklasse 62 : bezoldigingen en sociale bijdragen		
Bezoldigingen	109.572.209,17	115.090.915,68
Pensioenen	55.717.805,75	26.702.097,13
Andere personeelskosten	21.722.451,79	20.336.120,67
Werkgeversbijdragen voor de sociale zekerheid	26.198.900,78	25.163.720,13
Totaal van subklasse 62	213.211.367,49	187.292.853,61
Uitsplitsing van subklasse 63 : dotaties aan afschrijvingen		
Dotaties aan afschrijvingen op immateriële vaste activa	14.361.092,04	11.376.857,90
Dotaties aan afschrijvingen op gebouwen	3.634.783,12	5.371.135,87
Dotaties aan afschrijvingen op investeringen (metro, wegconstructies, andere opstanden,...)	262.405.549,81	246.020.412,50
Dotaties aan afschrijvingen op machines, meubilair, en andere materieel	9.481.700,89	5.659.334,76
Waardeverminderingen op vorderingen	- 35.504.744,98	21.051.901,49
Diverse Voorzieningen - terugname/dotaties (lopende geschillen, lopende waarborgen, enz.)	733.814,91	815.551,68
Totaal van subklasse 63	255.112.195,79	288.664.090,84
Uitsplitsing van subklasse 64 : diverse kosten		
Belastingen	64.139.936,35	41.138.515,03
Diverse kosten	8.441.420,33	2.032.944,45
Onroerende voorheffing	14.831.435,15	15.859.778,86
Totaal van subklasse 64	87.412.791,83	59.031.238,34
Uitsplitsing van subklasse 65 : financiële kosten		
Intresten op leningen	149.224.484,47	126.536.871,06
Intresten op ATF/BT	26.674,86	6.880.506,30
Intresten op bankrekeningen	2.605.762,38	1.202.690,14
Diverse financiële kosten - ETOs/SWAPs	3.534.478,00	31.757,00
Wisselkoersverschillen en bankkosten	5.951.543,01	7.540.073,44
Latente voorziening op financiële producten	- 6.875,00	202.624,00
Financiële kosten en verwijlinterresten	4.317.401,76	728.910,78
Totaal van subklasse 65	165.653.469,48	143.123.432,72
Uitsplitsing van subklasse 66 : uitzonderlijke kosten		
Uitzonderlijke afschrijvingen en waardeverminderingen inzake vaste activa	1.212.086,37	582.293,89
Waardevermindering inzake financiële vaste activa	4.010.516,33	2.994.020,21
Minderwaarden op de realisatie van vaste activa	1.840.098,34	1.132,42
Andere uitzonderlijke kosten	495.961,88	108.883.221,00
Totaal van subklasse 66	7.558.662,92	112.460.667,52
Uitsplitsing van subklasse 67 : belastingen op het resultaat - andere inkomensoverdrachten		
Roerende voorheffing	-	-
Totaal van subklasse 67	-	-
Uitsplitsing van subklasse 68 : Diverse kosten -andere overdrachten aan de rest van de wereld		
	-	-
Totaal van subklasse 68	-	-
Uitsplitsing van subklasse 69 : varia - kapitaalverliezen – overboeking van het eindsaldo – dotaties aan het eigen vermogen		
Toevoeging aan de reserves	-	-
Andere uitzonderlijke kosten	-	-
Totaal van subklasse 69	-	-
Opbrengstrekeningen (Klasse 7)		
Uitsplitsing van subklasse 70 & 71 : courante ontvangsten		
Programma 010 : Bijzondere financieringswet, gewestelijke belastingen	1.449.183.135,66	1.413.842.298,51
Programma 020 : Gewestbelastingen	103.718.687,70	92.781.451,37
Programma 021 : Verwijlinterresten, boetes en uitzonderlijke ontvangsten verbonden met de fiscaliteit	6.878.408,51	5.005.191,04
Programma 030 : Voormalige provinciebelastingen	6.140.046,63	6.386.491,43
Programma 040 : Taxi's	67.864,45	250.000,36
Programma 060 : Bijzondere financieringswet, toegekend gedeelte inzake personenbelasting	2.066.672.093,94	1.934.870.986,04
Programma 070 : Dode hand	119.265.155,00	116.480.323,00
Programma 080 : Agglomeratiebevoegdheden	325.062.098,07	239.124.538,52
Programma 090 : Financiële ontvangsten	-	-
Programma 110 : Diverse ontvangsten	55.120.357,75	55.052.118,11
Programma 150 : Openbaar ambt	8.408.778,29	5.821.842,17
Programma 160 : Gelijkheid van kansen	-	-
Programma 170 : Gewestelijk vastgoedbeheer*	1.332.465,40	1.252.942,70



	Boekjaar 2021	Boekjaar 2020
Programma 200 : Hulp aan de ondernemingen	22.430.036,35	6.016.212,43
Programma 201 : Toegang tot het beroep	185.030,00	142.934,00
Programma 203 : Toeristische logies	51.400,00	74.979,00
Programma 220 : Wetenschappelijk onderzoek	136.577,24	122.946,91
Programma 240 : Energie	28.306.510,32	29.746.212,86
Programma 250 : Tewerkstelling	-	-
Programma 251 : Werkgelegenheid-inspectie	303.180,00	450.240,00
Programma 253 : Particuliere bureaus voor arbeidsbemiddeling en uitzendbureaus	-	-
Programma 254 : Dienstencheques	-	-
Programma 255 : Beroepskaarten	184.410,00	136.270,00
Programma 260 : Uitrusting en verplaatsingen	156.351.099,29	145.659.837,73
Programma 261 : Verkeersveiligheid	27.021.094,82	22.538.641,10
Programma 263 : Internationale of Europese financiering voor projecten - Mobiliteit	2.205.051,94	-
Programma 270 : Waterwerken	-	-
Programma 280 : Stedenbouw en grondbeheer	6.539.528,24	3.983.055,91
Programma 290 : Herwaardering van kwetsbare wijken	-	-
Programma 300 : Huisvesting	731.087,11	752.762,50
Programma 301 : Huisvesting	-	1.499.999,56
Programma 310 : Sociale huisvesting	2.252.270,13	1.373.522,20
Programma 320 : Historisch en cultureel erfgoed	9.000,77	17.641,17
Programma 330 : Bescherming van het leefmilieu	2.602.609,74	5.171.195,43
Programma 331 : Ontvangsten verbonden met het fonds voor de preventie, sortering, hergebruik, recycling en nuttige toepassing van afvalstoffen	3.956.091,80	3.668.636,07
Programma 332 : Dierenwelzijn	17.203,00	13.559,00
Programma 333 : Klimaat	3.087.086,09	27.725.471,50
Programma 340 : Groene ruimten, bossen en natuurgebieden	3.634.629,72	3.577.321,58
Programma 350 : Europese financiering van het plan voor herstel en veerkracht (PHV)	42.919.484,00	-
Diverse opbrengsten (zonder begrotingsweerslag)	38.861.587,26	33.973.361,01
Totaal van subklasse 70 & 71	4.483.634.059,22	4.157.512.983,21
Uitsplitsing van subklasse 74 : andere bedrijfsopbrengsten		
Programma 021 : Verwijlinteressen, boetes en uitzonderlijke ontvangsten verbonden met de fiscaliteit	99.168,15	-
Programma 060 : Bijzondere financieringswet, toegekend gedeelte inzake personenbelasting	-	-
Programma 090 : Financiële ontvangsten	-	13.490,05
Programma 100 : Stortingen van Brusselse instellingen	4.007.270,31	9.591.055,14
Programma 110 : Diverse ontvangsten	1.691.541,40	1.119.948,39
Programma 120 : Financiën	181.845,75	2.152,31
Programma 130 : Opbrengsten van deelnemingen in overheidsbedrijven	-	-
Programma 150 : Openbaar ambt	745.957,20	947.003,82
Programma 151 : Ontvangsten ICT	-	-
Programma 170 : Gewestelijk vastgoedbeheer*	1.201.296,62	2.189.280,51
Programma 180 : Lokale besturen	-	-
Programma 200 : Hulp aan ondernemingen	-	-
Programma 230 : Buitenlandse handel	-	-
Programma 240 : Energie	153.667,60	5.956,54
Programma 253 : Particuliere bureaus voor arbeidsbemiddeling en uitzendbureaus	364.517,66	34.500,00
Programma 254 : Dienstencheques	1.647.084,54	1.767.726,52
Programma 260 : Uitrusting en verplaatsingen	243.241,12	360.401,63
Programma 280 : Stedenbouw en grondbeheer	934.003,68	1.747.655,36
Programma 300 : Huisvesting	-	-
Programma 310 : Sociale huisvesting	414.339,49	501.002,38
Programma 320 : Historisch en cultureel erfgoed	-	-
Programma 330 : Bescherming van het leefmilieu	115.686,19	148.479,28
Diverse opbrengsten (zonder begrotingsweerslag)	4.143.031,18	1.719.337,53
Totaal van subklasse 74	15.942.650,89	20.147.989,46
Uitsplitsing van subklasse 75 : financiële opbrengsten		
Opbrengsten uit leningen	20.996.046,44	29.866.343,65
Ontvangen premies voor verstrekte waarborgen	2.403.263,84	2.106.651,38
Interessen (zonder begrotingsweerslag)	-1.487.290,06	-12.548.293,87
Andere financiële opbrengsten	3.142.241,63	2.196.966,10
Totaal van subklasse 75	25.054.261,85	21.621.667,26
Uitsplitsing van subklasse 76 : uitzonderlijke opbrengsten		
Regularisatie van belastingen / Handelsattachés / diverse schuld (zonder begrotingsweerslag)	3.818.261,89	176.949.620,43
Diverse uitzonderlijke opbrengsten	1.750.419,98	1.222.993,47
Meerwaarden op de realisatie van vaste activa	1,00	67.201.150,28
Terugnemingen van waardeverminderingen op financiële vaste activa (zonder begrotingsweerslag)	97.452.041,44	1.648.211,93
Totaal van subklasse 76	103.020.724,31	247.021.976,11
Uitsplitsing van subklasse 79 : resultaatverwerking		
Onttrekking aan de reserves	-	-
Over te dragen verlies	1.473.301.096,53	1.279.654.341,13
Total de la sous-classe 79	1.473.301.096,53	1.279.654.341,13



16.7. SAMENVATTENDE TABEL VAN DE NIET IN DE BALANS OPGENOMEN RECHTEN EN VERPLICHTINGEN

SYNTHESETABEL VAN DE RECHTEN EN VERPLICHTINGEN BIJEN BALANS							
RUBRIEK	RECHTEN EN VERPLICHTINGEN TEN GUNSTE VAN DE BOEKHOUDKUNDIGE ENTITEIT	BOEKJAAR 2021	BOEKJAAR 2020	RUBRIEK	RECHTEN EN VERPLICHTINGEN TEN LASTE VAN DE BOEKHOUDKUNDIGE ENTITEIT	BOEKJAAR 2021	BOEKJAAR 2020
031	Door derden gestelde zekerheden tot waarborg van verbintenissen van de boekhoudkundige entiteit, andere dan aangelegane leningen of schulden	39 347 063,22	35 580 189,76	010	Leningen of schulden aangegaan door derden, gewaarborgd door zekerheden gesteld door de boekhoudkundige entiteit.	3 271 056 598,27	3 186 269 716,57
060	Ruiloperaties van interesten - Te ontvangen interesten	8 898 788,44	12 558 426,00	061	Ruiloperaties van interesten - SWAPS	1 731 921 292,50	1 902 895 321,00
091	Rechten toegekend onder opschortende voorwaarde aan de boekhoudkundige entiteit, andere dan in verband met subsidies - RECHTSZAKEN/PENSIOEN	82 815 039,27	74 130 114,67	070	Openstaande pensioenen	716 361 563,68	695 420 758,87
093	Rechten toegekend onder opschortende voorwaarde aan de boekhoudkundige entiteit, andere dan in verband met subsidies - ANDERE ZAKELIJKE RECHTEN/EIGENDOMSRECHTEN	210 072 849,73	276 514 193,39	080	Uitstaande budgettaire vastleggingen op niet-verdeelde uitgaven	5 261 048,86	16 737 664,33
094	Andere Rechten en Verplichtingen - BESCHIKBAAR KREDIETLIMIET	3 495 501 874,79	5 329 223 500,00	081	Uitstaande budgettaire vastleggingen op consumptieve bestedingen	225 567 077,43	194 214 473,98
				082	Uitstaande budgettaire vastleggingen op interesten en aanverwanten	1 856 061,82	1 866 761,74
				083	Uitstaande budgettaire vastleggingen op exploitatietoelagen en inkomensoverdrachten aan bedrijven, gezinnen en de rest van de wereld	69 456 182,62	96 331 155,98
				084	Uitstaande budgettaire vastleggingen op inkomensoverdrachten binnen de sector overheid	169 904 270,92	158 452 448,70
				085	Uitstaande budgettaire vastleggingen op kapitaaloverdrachten aan bedrijven, gezinnen en de rest van de wereld	162 855 750,81	164 387 017,80
				086	Uitstaande budgettaire vastleggingen op kapitaaloverdrachten binne de sector overheid	1 554 131 761,61	1 728 994 073,94
				087	Uitstaande budgettaire vastleggingen op investeringen	573 632 064,09	617 199 871,26
				088	Uitstaande budgettaire vastleggingen op kredietverleningen en participaties	88 962 717,56	75 433 260,00
				089	Uitstaande budgettaire vastleggingen inzake aflossingen van de schulden	-	-
				092	Verplichtingen onder opschortende voorwaarde van de boekhoudkundige entiteit, andere dan in verband met subsidies	675 857 352,75	229 381 411,18
				093	Andere Rechten en Verplichtingen	12 798,96	12 798,96
	TOTAAL	3 836 635 615,45	5 728 006 423,82		TOTAAL	9 246 836 541,88	9 067 596 734,31



16.8. SAMENVATTENDE TABEL VAN DE ZAKELIJKE RECHTEN OP ONROERENDE GOEDEREN IN EIGENDOM

Contract/Referentie	Afnemer van het recht	Periode			Jaarlijkse vergoeding	Aard van het goed	Opmerking
		Looptijd	Begindatum	Einddatum			
ERFPACHT							
P04/089 (Woeringenstraat, 20 - Brussel-Stad)	VZW SOURCE D'ESPOIR	27 jaar	17-07-97	17-07-24	1.330,38	bebouwd terrein	
P07/037 (Iuttrebruglaan, 132 - Vorst)	Gemeenschappelijke Gemeenschapscom-missie Brussel-Hoofdstad (Home Ariane)	27 jaar	19-12-96	19-12-23	24,79	bebouwd terrein	bedrag nooit ontvangen
P07/040 (Britse tweedelegerlaan - Vorst)	TOURING	56 jaar	16-12-98	16-12-54	1.983,15	bouwgrond	niet geïndexeerde jaarlijkse canon
P07/043 (Van Volxmeulan, 356 - Vorst)	CENTRUM VOOR HEDENDAAGSE KUNST	2 X 27 jaar	26-05-03	26-05-57	3.000,00	bebouwd terrein	
	GEMEENTE VORST	27 jaar	06-01-04	06-01-31	1.200,00	bebouwd terrein	
P12/070 (Jean Dubrucqulaan - Sint-Jans-Molenbeek)	GEMEENTE SINT-JANS- MOLENBEEK	99 jaar	17-12-08	17-12-17	2.022,46	terrein	
P15/006-->P15/007 (Kolonel Bourgstraat - Schaarbeek)	BGHM	27 jaar	-	-	gratis	Parking/bebouwd terrein	Huisvestingsplan - erfrecht gaat van kracht vanaf de voorlopige oplevering van de gebouwde behuizing ; authentieke akte wordt ondertekend vanaf dat moment
P16/063-P16/092 (Terhulpesteenweg, 51-61 - Ukkel)	MSI	99 jaar	14-06-13	14-06-12	1,00	Buitenactiviteiten/bebouwd terrein	
P16/089 (Gulden Kasteelstraat - Alsenbergsteenweg - Ukkel)	BGHM	27 jaar	-	-	gratis	bouwgrond	Huisvestingsplan - erfrecht gaat van kracht vanaf de voorlopige oplevering van de gebouwde woningen ; authentieke akte wordt ondertekend vanaf dat moment
P17/088 (Visserijstraat, 97 - Watermaal-Bosvoorde)	HANDELPAND (Restaurant)	99 jaar	21-02-92	21-02-91		bebouwd terrein	Handelshuurcontract
P04/157 (Houtweg - Brussel-Stad)	EU	99 jaar	07-09-92	07-09-91	1,00	openbare uitrusting	jaarlijkse vergoeding van 1 symbolische kroon ; Huurcontract uitverkocht aan MIVB
P04/082 (Antoon Van Osslaan - Brussel-Stad)	EUROBUSSING BRUSSELS NV	30 jaar	02-03-15	02-03-45	149.370,00	bebouwd terrein	jaarlijkse vergoeding betaald aan CityDev/GOMB (Galilei Project)
P01/199 (J.Bracopsiaan - Lennikstraat - Anderlecht)	CORA NV	50 jaar	01-01-98	01-01-48	41.500,00	Terrein	Bedrag van de eerste canon
P01/204 (Olympische Dreef - Anderlecht)	Ansimm NV	50 jaar	19-12-18	19-12-68	-	Terrein	
P04/219 (Paleizenplein - Masuiplein - Brussel-Stad)	Zinneke VZW	-	-	-	-	bebouwd terrein	Renovatie huurcontract
P04/233 (Koningsstraat, 2 - Brussel-Stad)	Fidalian VZW	-	-	30-11-47	-	Administratief gebouw	huurcontract
P01/193 (Poincarelaan, 68/70 - Anderlecht)	Gemeentebestuur Anderlecht - Samusocial VZW	-	-	30-06-43	-	bebouwd terrein	Renovatie huurcontract
P10/008 (Laarbeeklaan, 145 - Jette)	KRUYSLAND	60 jaar	18-06-91	17-06-51	-	bebouwd terrein	
P13/008 (Lyceumstraat - Waterlooostenweg - Sint-Gillis)	Gemeente Sint-Gillis (Horta project)	99 jaar	20-02-20	20-02-19	1,00	Terrein	eerste canon : 205.800,0 euros
P19/019 (Edmond parmentierlaan, 17 - Sint-Pieters-Woluwe)	Les Stations de plein air VZW	99 jaar	31-05-91	31-05-90	2.478,93	Park	
P01/217 (Bergensteenweg - Anderlecht)	PARKING.BRUSSEL	50 jaar	22-06-17	22-06-67	1,00	Terrein - Weg	
P09/025 (Kroonlaan - Elsene)	MSI (USQUARE)	50 jaar	12-01-21	12-01-71	1,00	bebouwd terrein	
OPSTALRECHT							
P01/028 (Itterbeekselaan - BGHM)	BGHM	50 jaar	-	-	gratis	terrein - opslagplaats	authentieke akte ondertekenen vanaf de datum van de kennisgeving van de aanemer - GESLOTEN CONTRACT
P13/056-->P13/058 (Zwedenstraat, 15-19 - Sint-Gillis)	SFAR	35 jaar	15-09-11	15-09-46	gratis	bebouwd terrein	Huisvestingsplan -lot D
P13/059-->P13/063 (Merodestraat 23-35 - Sint-Gillis)	SFAR	35 jaar	15-09-11	15-09-46	gratis	bebouwd terrein	Huisvestingsplan -lot D
P13/064-->P13/066 (Ruslandstraat, 13-17 - Sint-Gillis)	SFAR	35 jaar	15-09-11	15-09-46	gratis	bebouwd terrein	Huisvestingsplan -lot D



Contract/Referentie	Afnemer van het recht	Periode			Jaarlijkse vergoeding	Aard van het goed	Opmerking
		Looptijd	Begindatum	Einddatum			
P13/056-->P13/058 + P13/030(Zwedenstraat, 3/13-19 - Sint-Gillis)	SFAR MIDI NV	32 jaar	29-01-14	29-01-46	gratis	terrein	
P13/034 + P13/068 + P13/041 (Merodestraat, 89-93 - Sint-Gillis)	SFAR MIDI NV	32 jaar	29-01-14	29-01-46	gratis	terrein	
P13/049, P13/050, P13/069 (Noorwegenstraat, 4-6 - Sint-Gillis)	SFAR MIDI NV	32 jaar	29-01-14	29-01-46	gratis	terrein + onbruik geraakte weg	
P16/043 - P16/045-->P16/049-P16/061-P16/066-->P16/069 (Poldersstraat, 10-34 - Ukkel)	SFAR	35 jaar	08-07-08	08-07-43	gratis	bouwgrond	Huisvestingsplan
P16/088 (Alsebergse Steenweg, 1091 - Ukkel)	GIMB	35 jaar	zie authentieke akte	-	gratis	bouwgrond	Huisvestingsplan
P17/088 (Visserijstraat - Watermaal-Bosvoorde)	BVBA FLYING G	20 jaar	31-12-98	31-12-18	1 (GOB) / 1809,62 (BIM)	bebouwd terrein	maandelijks geïndexeerde retributie, te betalen aan BIM (beheerder van het goed voor rekening van de GOB) vanaf 01/01/2011
P18/007 (J. Brellaan - Sint-Lambrechts-Woluwe)	BGHM	50 jaar	-	-	gratis	onontgonnen/braak	Huisvestingsplan -oppervlakterechten gaan van kracht vanaf de kennisgeving van de aannemer ; authentieke akte wordt ondertekend vanaf dat moment
GEEN INFORMATIE VAN DE AARD VAN HET RECHT							
P12/035 (Rechthoekstraat, 13 -Ninoofsesteenweg - Sint-Jans-Molenbeek)	-	-	-	-	-	bouwgrond	Terreinen over te dragen naar Leefmilieu Brussel in het kader van de realisatie van het Ninoofsepoort park



16.9. SAMENVATTENDE TABEL VAN DE ZAKELIJKE RECHTEN OP ONROERENDE GOEDEREN VAN DERDEN (ERFPACHT)

Contract	Eigenaar	Periode			Initiële canon	Jaarlijkse canon	Betalingsdatum	Bestreken periode	Economische code	Grootboek-rekening	Opmerking: nog te vervallen bedrag tot aan het einde van het contract
		Duur	Begindatum	Einddatum							
BECO-Dok	Haven van Brussel (VIFO273)	80 jaar	01-02-12	31-01-92	3.000.000,00 (2012) 5.993.043,20 (2013)	1,00	31/12/N	van 01/01 tot 31/12	2410	6101002410	70,00
Koningsplein	MSI (6728)	31 jaar	01-01-06	31-12-36	1,00	1.620.718,00	15/01/N	van 01/01 tot 31/12	1212	6109000000	24.310.770,00
Verlaatsstraat / Kloosterstraat	MSI (6728)	30 jaar	29-04-14	29-04-44	-	894.460,71	01-06-15	van 01/06 tot 31/05	1212	6109000000	19.678.135,62
Researchdreef (Tweeput Veld)	Citydev.Brussels (1258)	30 jaar	02-04-14	02-04-44	-	102.628,88	01/01/, 01/04, 01/07 et 01/10	van 01/01 tot 31/12	1222	6109001222	2.257.835,36
Materialenkaai (BECO Bis)	Haven van Brussel (VIFO273)	75 jaar	08-12-17	31-01-92	-	10.699,92	15/01/N	van 01/01 tot 31/12	2410	6101002410	759.694,32
Wilderboos	Gemeente Berchem Sint-Agatha (229)	99 jaar	22-01-91	21-01-90	-	0,44	22/01/N	van 01/01 tot 31/12	2410	6101002410	30,36
Lusambostraat 55 - Voorst	Citydev.Brussels (1258)	30 jaar	01-07-19	30-06-49	-	12.851,72	01/01/, 01/04, 01/07 et 01/10	van 01/07/N tot 30/06/N+1	1212	6111060000	353.422,30
TOTAAL											47.359.957,96



16.10. SAMENVATTENDE TABEL VAN DE GEHUURDE OF IN MEDE-EIGENDOM BEZETEN ONROERENDE GOEDEREN

Contract/Referentie	MEDE-EIGENDOM	Periode		Maandelijks bedrag	Nog te betalen	Aard van het goed	Opmerkingen
		Bodemopper- vlakte in m ²	Einde van de huurovereen-komst				
HUURDE							
IRIS TOWER (Sint-Lazarusplein 2)	SILVER TOWER NV (18796)	44.506	31-10-38	568.435,84	114.824.039,68	administratief gebouw	35 verdiepingen + parkings
ARTEMIS (Kunstlaan 6-9)	ROYANER NV (10295)	2.050	31-12-25	34.655,40	1.663.459,36	administratief gebouw	verdiepingen 8 tot 10 / Parkings / Archiefzalen
BOTANIC (Sint Lazarusstraat 4)	BOTANIC BUILDING BVBA (11609)	5.211	31-08-29	127.312,67	11.712.765,33	administratief gebouw	verdiepingen 11 tot 14 + rotonde RDC + Parkings (48 plaatsen) ; nieuwe contract in 2019 ; eind van de contract in augustus 2029 ; gratis huurprijs tot en met november 2021.
ZENITH (koning Albert II laan)	Gaucheret NV Group (24252)	1.601	30-11-23	22.323,76	513.446,40	administratief gebouw	verdieping 12 + archief + 8 parking's
ARCADIA - URBAN (Kunstberg 10-13)	CROWN BUILDING NV (31735)	8.952	24-10-36	136.349,03	24.133.778,90	administratief gebouw	Huurcontract van 18 jaar vanaf 01/10/2018
MDA 20 (Kunstberg, 20)	CONGRESPALEIS NV (201361)	1.275	31-07-33	4.550,00	86.450,00	Vergaderingzaal - Toonzaal	
DEMANET (Gustave Demanetstraat, 12-22)	CLEMI NV (171246)	1.275	31-05-23	8.470,00	124.025,00	Kantoren - opslagplaats	
TALENT.BRUSSELS (Emile Jacqmainlaan 12-22)	IMMOBILIERE ALHAMBRA NV (31911)	4.443	30-04-27	69.646,06	4.457.348,05	administratief gebouw	Huurcontract van 01/05/2018 tot 30/04/2027 (09 jaar) - verdiepingen 0, 5 à 8
L01/001 (AaKaai)	HAVEN.BRUSSELS (vifo273)	2.250	31-12-27	1.350,00	97.200,00	Terrein	Opslagplaats voor strooizout
BELGOLAISE (Cantersteen 1)	MIVB (1100000011)	6.253	31-12-40	15.146,94	3.453.501,75	administratief gebouw	Gehuurd voor MOBIRIS, Verdiepingen -2 tot 4
HAVEN VAN BRUSSELS (Havenlaan 104-106)	HAVEN.BRUSSELS (vifo273)	7.805	31-12-28	19.605,67	1.646.876,28	administratief gebouw	Archieven
TOTAAL HUUR					162.712.890,76		
MEDE-EIGENDOM							
P18/010 (Gulledelle 100)	FEDERALE STAAT/WAALS GEWEST/VLAAMS GEWEST	12	-	-	-	administratief gebouw	-
P18/010 (Gulledelle 100)	FEDERALE STAAT/WAALS GEWEST/VLAAMS GEWEST	14.013	-	-	-	administratief gebouw	-
P07/045 (Monnikenstraat 21-23)	Mhr Alois PUTS	425	-	-	-	cultureel complex	-
P01/194 - P01/195 - P12/075 (Ropsy Chaudronstraat 63-67)	Mhr Rodrigues DAS SANTOS	1.253	-	-	-	magazijn / opslagplaats	-
P07/048 (Monnikenstraat 19A)	EASYSYNDIC	141	-	-	-	Appartement	Eigenaar van de gelijkvloers
P04/228 (Wetstraat 26)	SPRL GML	766	-	-	-	Gebouw	Archiefenzaal (Nr 318 bis)
P07/053 (Monnikenstraat 17)	ACP MOINES	498	-	-	-	opslagplaats	-



16.11. METHODOLOGIE VOOR HET OPSTELLEN VAN DE JAARLIJKSE INVENTARIS

Methodologie voor het opstellen van de jaarlijkse inventaris van de vaste activa voor de perimeter van de GOB en voorstellen met betrekking tot de waardering van de wegen- en metro-infrastructuur naar aanleiding van de vergadering met het Rekenhof op 17 december 2013

Regelgevend kader:

- KB van 10 november 2009 tot vaststelling van het boekhoudplan van toepassing op de federale Staat en op de gemeenschappen, de gewesten en de gemeenschappelijke gemeenschapscommissie:

Art. 4. De boekhoudkundige entiteiten verrichten ten minste op het einde van het boekjaar, de nodige opnemingen, verificaties, onderzoeken en waarderingen, om op dezelfde datum een inventaris op te maken van al hun bezittingen, vorderingen, schulden en verplichtingen, evenals van hun nettopatrimonium. De inventaris wordt op dezelfde manier opgesteld als het genormaliseerd boekhoudplan. De rekeningen worden in overeenstemming gebracht met de gegevens van de inventaris.

Art. 8. §1, eerste lid. De terreinen en de gebouwen worden jaarlijks geherwaardeerd tegen hun marktwaarde volgens de modaliteiten en op basis van de eenheidsprijzen en de herwaarderingscoëfficiënten die voor elke categorie van terreinen en gebouwen worden vastgesteld door de Minister van Financiën, op voorstel van de Commissie voor de openbare comptabiliteit, na eensluitend advies van de Interministeriële Conferentie voor de Financiën en de Begroting.

Art. 8. §1, tweede lid. De andere installaties met onroerend karakter en de werken van burgerlijke bouwkunde worden jaarlijks geherwaardeerd tegen hun vervangingswaarde die voor elke weerhouden categorie wordt vastgelegd met behulp van, enerzijds, gemiddelde eenheidsprijzen die gelden op de actuele markt, en, anderzijds, fysieke kenmerken van die elementen, volgens de modaliteiten vastgelegd door de Minister van Financiën, op voorstel van de Commissie voor de openbare comptabiliteit, na eensluitend advies van de Interministeriële Conferentie voor de Financiën en de Begroting.

Art. 13. De in de artikelen 8, 9 en 11 §1, beoogde herwaarderingen moeten niet worden uitgevoerd indien zij slechts een verwaarloosbaar effect sorteren.

Bovendien wordt in het verslag aan de Koning van voornoemd KB bepaald dat de bijzondere waarderingsregels en de afschrijvingsmodaliteiten zullen worden *"uitgewerkt in de schoot van de Commissie van de openbare comptabiliteit en worden vastgesteld door de Minister van Financiën, na eensluitend advies van de Interministeriële Conferentie voor de Financiën en de Begroting"*. *"De bijzondere regels (aangepast aan de economische en administratieve realiteit van elk van hen) die in concreto leiden tot de waarderingen bij de inventaris, maar ook tot verschillende types van afschrijvingen, waardeverminderingen en voorzieningen voor risico's, evenals tot herwaarderingen, zullen, met het oog op een wederzijdse transparantie, door elke entiteit worden gepubliceerd"*.

Begin 2014 waren deze regels en afschrijvingsmodaliteiten nog niet gepubliceerd.

- Omzendbrief van 14 december 2020 van de Minister van Financiën en Begroting met het oog op de toepassing van de boekhoudkundige regels waarin de OOBBC voorziet, gebruikelijk vermeld als omzendbrief nr. 3:



Art. 9. De vervangingswaarden worden vastgesteld op basis van de eenheidswaarden die elke ambtenaar-generaal verstrekt wat hem betreft, volgens de bepalingen die worden opgesomd in tabel 2 van de bijlage van de omzendbrief.

Art 12, §1. De gewestelijke boekhouder registreert de boekhoudkundige verrichtingen in de boekhouding met inachtneming van de regels inzake waardering, afschrijving en herwaardering.

Art. 12, §2. Indien het onmogelijk zou blijken de regels waarvan sprake in §1 toe te passen, mag de gewestelijke boekhouder uitzonderlijk en enkel met het oog op een regelmatige en waarachtige voorstelling van de rekeningen afwijken van de in §1 bedoelde regels en beslissen andere regels toe te passen.

Deze afwijkingen moeten vermeld worden in een bijlage bij de algemene rekening en moeten geldig gerechtvaardigd worden.

Art. 13 tot 15. Deze artikelen preciseren hoe de inventaris wordt opgemaakt.

Voorgestelde methodologie voor de inventarissen:

1. De afschrijvingstermijnen en -percentages per categorie van vaste activa zijn die vermeld in de bijlagen van de omzendbrief van 14 december 2020.
2. Overeenkomstig artikel 13 §2 van omzendbrief bezorgt de gewestelijke boekhouder ter voorbereiding van de inventaris aan elke ambtenaar-generaal een lijst die per geïnventariseerd goed ten minste het inventarisnummer en de omschrijving van het goed, het nummer van de boekhoudkundige rekening waaraan het goed is verbonden, de netto boekwaarde en de kostenplaats vermeldt.
3. Gelet op de technische complexiteit van bepaalde te inventariseren goederen (metro, wegen,) en in overeenstemming met art. 13, §3 van omzendbrief nr. 3, komt het de ambtenaar-generaal en zijn/haar diensten toe om de inventarislijsten te controleren. Deze controle omvat verschillende taken:
 - a. Verifiëren of de bezorgde inventarislijst volledig is. De ambtenaar-generaal dient de gewestelijke boekhouder in te lichten over de vaste activa die door zijn bestuur beheerd worden (en eigendom zijn van de GOB) en die niet opgenomen zouden zijn in de inventarislijst als opgesteld door de gewestelijke boekhouder. Die goederen moeten het voorwerp uitmaken van een bijzondere waardebeoordeling in de boekhouding. Daartoe is volgende informatie vereist: omschrijving van het goed, de betrokken kostenplaats, het slijtageniveau in procent, de vaste-activacategorie en de nieuwwaarde.
 - b. Verifiëren of de goederen op de inventarislijst nog steeds eigendom zijn van de GOB en beheerd worden door het vermelde bestuur. Overeenkomstig artikel 8 §1, eerste en tweede lid en artikel 13 van bovenvermeld KB, moeten enkel de terreinen, gebouwen, andere installaties met onroerend karakter en de werken van burgerlijke bouwkunde jaarlijks geherwaardeerd worden. Die herwaardering gebeurt tegen hun marktwaarde (voor terreinen en gebouwen) of tegen hun vervangingswaarde (voor de andere installaties met onroerend karakter en de werken van burgerlijke bouwkunde). Wat meer bepaald de herwaarderingen van de andere installaties en de werken van burgerlijke bouwkunde betreft, vindt de boeking plaats voor zover de ambtenaar-generaal de gewestelijke boekhouder inlicht over alle te herwaarderen goederen, gestaafd met een expertisedossier. Dit expertisedossier moet minstens de technische motiveringen, de nieuwwaarde van het goed en de slijtagegraad vermelden. Er worden bijgevolg geen herwaarderingen meer berekend op basis van enige index. Het komt uitsluitend de ambtenaar-generaal toe om te beslissen een expertisedossier voor de herwaardering van een goed in te dienen.
 - c. Naar aanleiding van de inventarissen herinnert de gewestelijke boekhouder de ambtenaar-generaal aan zijn verplichtingen overeenkomstig omzendbrief nr. 3 en art. 13 van voornoemd KB. De



beoogde herwaarderingen moeten niet worden uitgevoerd indien zij slechts een verwaarloosbaar effect sorteren. De ambtenaar-generaal kan bijgevolg de laatst geboekte herwaardering van een vorig boekjaar behouden als hij van oordeel is dat de technologische en/of marktomgeving geen aanzienlijke wijzigingen heeft ondergaan.

4. Met betrekking tot de wegen- en metro-infrastructuur (die behoren tot de vaste-activacategorie met jaarlijkse herwaardering) wordt enkel een beperkte lijst van vaste-activafiches behouden om het herwaarderings- en boekingswerk te vergemakkelijken. Deze vaste-activafiches omvatten goederen van eenzelfde type. Er is met andere woorden slechts één fiche voor eenzelfde categorie goederen (voorbeeld: een fiche voor signalisatie, een fiche voor kunstwerken, een fiche voor wegen, een fiche voor autosnelwegen, een fiche voor metroruwbouw, een fiche voor metroafwerking, enz.). Aan de beherende dienst zal gevraagd worden een zo gedetailleerd mogelijke lijst te bezorgen met een motivering van elke geboekte waarde. Die lijst zal beschouwd worden als boekhoudkundig verantwoordingsstuk.
5. Voor goederen die niet behoren tot de perimeter van de Grondregie, de metro-infrastructuur en de wegen, is geen herwaardering vereist aangezien de betrokken activa hoofdzakelijk roerende goederen betreffen.

Voorgestelde methodologie voor de waardering van de metro- en wegeninfrastructuur:

1. Overeenkomstig punt 4 hierboven wordt een beperkte lijst van vaste-activafiches behouden.
2. Conform artikel 9 van omzendbrief nr. 3 worden de vervangingswaarden vastgesteld op basis van de waarden die elke ambtenaar-generaal verstrekt wat hem/haar betreft.
3. De metro- en wegeninfrastructuur wordt geherwaardeerd tegen haar vervangingswaarden, voor zover de ambtenaar-generaal een expertisedossier heeft ingediend. De vervangingswaarde wordt gedefinieerd als de nieuwwaarde, verminderd met een slijtageaftrek. Deze beide gegevens zullen meegedeeld worden door de beherende diensten.
4. Hieronder volgt een concreet voorbeeld van de berekening van de vervangingswaarde rekening houdend met de slijtagegraad.

Veronderstellingen voor een metro-infrastructuur:

Nieuwwaarde: 1.000.000 € op 31.12.2013 (bedrag meegedeeld door de beherende diensten in het kader van de inventarissen)

Slijtagegraad: 30 % op 31.12.2013 (cijfer meegedeeld door de beherende diensten in het kader van de inventarissen)

Afschrijvingstermijn (omzendbrief 2) = 50 jaar, lineair

Op 31.12.2013 zijn de boekhoudkundige waarden als volgt:

Nettowaarde: 700.000 €

Het bedrag van de toekomstige afschrijvingen (automatische berekening in SAP) is 700.000 € / 70 % van 50 jaar, zijnde 35 jaar = 20.000 € per jaar over de resterende periode (35 jaar).

5. Deze berekeningsmethode is van toepassing op de metro- en wegeninfrastructuur als opgenomen in de algemene rekening voor 2013 en zal als basis dienen voor de waardebepaling van deze vaste-activacategorieën in de toekomst.



16.12. METHODOLOGIE VOOR HET OPSTELLEN VAN DE INVENTARIS VAN HET MEUBILAIR EN HET KANTOORMATERIAAL

Boekhoudkundige procedure ten behoeve van de directie Faciliteiten voor het boekhoudkundig beheer van de vaste activa (kantoormateriaal en meubilair)

Regelgevend kader:

- KB van 10 november 2009 tot vaststelling van het boekhoudplan van toepassing op de federale Staat en op de gemeenschappen, de gewesten en de gemeenschappelijke gemeenschapscommissie:

Art. 4. De boekhoudkundige entiteiten verrichten ten minste op het einde van het boekjaar, de nodige opnemingen, verificaties, onderzoeken en waarderingen, om op dezelfde datum een inventaris op te maken van al hun bezittingen, vorderingen, schulden en verplichtingen, evenals van hun nettopatrimonium. De inventaris wordt op dezelfde manier opgesteld als het genormaliseerd boekhoudplan. De rekeningen worden in overeenstemming gebracht met de gegevens van de inventaris.

Art. 8. § 1, eerste lid. De terreinen en de gebouwen worden jaarlijks geherwaardeerd tegen hun marktwaarde volgens de modaliteiten en op basis van de eenheidsprijzen en de herwaarderingscoëfficiënten die voor elke categorie van terreinen en gebouwen worden vastgesteld door de Minister van Financiën, op voorstel van de Commissie voor de openbare comptabiliteit, na eensluitend advies van de Interministeriële Conferentie voor de Financiën en de Begroting.

Art. 8. §1, tweede lid. De andere installaties met onroerend karakter en de werken van burgerlijke bouwkunde worden jaarlijks geherwaardeerd tegen hun vervangingswaarde die voor elke weerhouden categorie wordt vastgelegd met behulp van, enerzijds, gemiddelde eenheidsprijzen die gelden op de actuele markt, en, anderzijds, fysieke kenmerken van die elementen, volgens de modaliteiten vastgelegd door de Minister van Financiën, op voorstel van de Commissie voor de openbare comptabiliteit, na eensluitend advies van de Interministeriële Conferentie voor de Financiën en de Begroting.

Art. 13. De in de artikelen 8, 9 en 11 §1, beoogde herwaarderingsregels moeten niet worden uitgevoerd indien zij slechts een verwaarloosbaar effect sorteren.

Bovendien wordt in het verslag aan de Koning van voornoemd KB bepaald dat de bijzondere waarderingsregels en de afschrijvingsmodaliteiten zullen worden "uitgewerkt in de schoot van de Commissie van de openbare comptabiliteit en worden vastgesteld door de Minister van Financiën, na eensluitend advies van de Interministeriële Conferentie voor de Financiën en de Begroting". "De bijzondere regels (aangepast aan de economische en administratieve realiteit van elk van hen) die in concreto leiden tot de waarderingen bij de inventaris, maar ook tot verschillende types van afschrijvingen, waardeverminderingen en voorzieningen voor risico's, evenals tot herwaarderingsregels, zullen, met het oog op een wederzijdse transparantie, door elke entiteit worden gepubliceerd".

In het kader van de toepassing van deze procedure moet een onderscheid gemaakt worden tussen twee soorten activa voor de activiteitenperimeter van de directie Faciliteiten:

- standaardmeubilair: dit is het meubilair dat zich in grote aantallen in onze lokalen bevindt en dat het voorwerp uitmaakt van recurrente aankopen; het gaat om de gebruikelijke uitrusting van de werkpost van een personeelslid (voorbeeld: telefoon, bureau, bijzettafel, opbergkast, ...)



- specifiek meubilair: dit is meubilair dat hetzij uitsluitend bestemd is voor een welbepaald gebruik, hetzij in beperkte hoeveelheden aanwezig is (voorbeeld: uitrusting van de sportzaal, stand op een beurs, enz.).

1) Standaardmeubilair

a. Begininventaris

De directie Facilities maakt de lijst op van de standaardgoederen van de GOB die zij beheert of waarvan zij de aankoop heeft beheerd, rekening houdend met de huidige boekhoudkundige inventarislijst.

Per activatype vermeldt zij de hoeveelheid (indien nodig berekend door extrapolatie).

Voor de waardering van deze activa vermeldt zij een eenheidswaarde, op basis van een recente factuur en een gemiddelde slijtagegraad in % per type activa.

b. Dagelijks boekhoudkundig beheer

Wat nieuwe aankopen betreft, meldt de directie Facilities (via de boekhoudinterface voor de validering van VIM-aankoopfacturen) welke vastactiefiche gebruikt moet worden voor het boeken van de factuur.

Daartoe selecteert ze het nummer van de vastactiefiche in een jaarlijkse lijst die vooraf opgesteld wordt door de directie Boekhouding. Als geen enkele fiche in de lijst overeenstemt met de aard van het aangekochte goed, licht de directie Facilities de directie Boekhouding in over deze situatie, zodat de directie Boekhouding de vooraf opgestelde jaarlijkse lijst kan bijwerken.

c. Verkoop of buitendienststelling

Als de directie Facilities zich wenst te ontdoen van een deel van de vaste activa, neemt zij contact op met Finshop, dat de verrichting kan uitvoeren voor rekening van de GOB.

De documenten die Finshop naar aanleiding van die overdracht bezorgt, worden naar de directie Boekhouding gezonden, die ze gebruikt als boekhoudkundige verantwoordingsstukken voor de wegboeking uit de inventaris (via een verkoop of een buitendienststelling).

Goederen buiten dienst stellen zonder een beroep te doen op Finshop is aanvaardbaar in volgende gevallen:

- De activa hebben geen verkoopwaarde of vertegenwoordigen een verkoopwaarde die ontoereikend is om de kosten van de verkoop te dekken.
- De directie Facilities licht de directie Boekhouding in over haar voornemen om een of meer vaste activa buiten dienst te stellen alvorens over te gaan tot de fysieke buitendienststelling.
- De directie Facilities zendt de door de bevoegde ordonnateur ondertekende declasseringsbon naar de directie Boekhouding.

d. Gratis overdracht of gift

Conform artikel 96 van de OOBBC kan een gift enkel verleend worden via een ordonnantie.

Als niet bepaald kan worden in welk jaar de af te danken activa aangeschaft werden, wordt de uitboeking eerst toegepast op de boekhoudkundig oudste goederen (volgens het principe van het FIFO-voorraadbeheer: First In First Out).



2) Specifiek meubilair

a. **Begininventaris**

De directie Facilities stelt de lijst op van de specifieke goederen van het GOB die zij beheert, rekening houdend met de huidige boekhoudkundige inventarislijst. Voor elk activatype vermeldt zij de hoeveelheid.

Voor de waardering van deze activa vermeldt zij een eenheidswaarde, op basis van een recente factuur en een gemiddelde slijtagegraad in % per type activa.

De directie Facilities deelt eveneens de locatie mee om de controle en de opvolging van de inventarissen in de toekomst te vergemakkelijken.

b. **Dagelijks boekhoudkundig beheer**

Wat nieuwe aankopen betreft, maakt de directie Facilities de vastactiefiche aan en ze deelt het nummer ervan mee via de boekhoudinterface voor de validering van VIM-aankoopfacturen.

c. **Verkoop of buitendienststelling**

Cf. § "c." hierboven.

d. **Gratis overdracht of gift**

Cf. § "d." hierboven.



16.13. METHODOLOGIE VOOR DE HERWAARDERING VAN DE KUNSTWERKEN - 2019

De vaste activa van de domeinen "Tunnels - Bruggen -Viaducten" werden volledig en afzonderlijk geherwaardeerd op 31 december 2019.

Op het grondgebied van het Gewest tellen we een honderdtal bruggen, een twaalfstal viaducten en een dertigtal tunnels.

Regelgevend kader:

De herwaardering werd uitgevoerd overeenkomstig artikel 8, §1 van het koninklijk besluit van 10 november 2009, waarin de herwaarderingswaarde wordt gedefinieerd als: "de vervangingswaarde die voor elke weerhouden categorie wordt vastgelegd met behulp van, enerzijds, gemiddelde eenheidsprijzen die gelden op de actuele markt, en, anderzijds, fysieke kenmerken van die elementen".

Methodologie:

De kunstwerken werden ingedeeld in drie categorieën waarvoor drie verschillende berekeningsmethodes bepaald werden, rekening houdend met de kenmerken van de bouwwerken:

- De bruggen en viaducten waarvan INFRABEL NV de eigenaar is en waarvoor het Gewest enkel verantwoordelijk is voor de verharding van het wegdek;
- De bruggen en viaducten die eigendom zijn van het Gewest;
- De tunnels die eigendom zijn van het Gewest.

Voor elk van die categorieën diende een nieuwwaarde en een slijtagegraad bepaald te worden.

De slijtagegraad werd vastgesteld op basis van een lineaire afschrijvingsduur.

Alle gedetailleerde cijfergegevens over deze herwaardering zijn opgenomen in tabellen, die beschikbaar zijn bij de directie Boekhouding.

1) Bruggen en viaducten – INFRABEL SA

Voor deze kunstwerken is Brussel Mobiliteit verantwoordelijk voor het wegonderhoud en de vervanging van de metalen borstweringen aan beide zijden van deze bruggen en viaducten.

De kosten per strekkende meter nieuwe borstwering werd berekend op basis van de nieuwe borstweringen van viaduct 29bis, waarvan de installatie aan de gang is en in 2020 voltooid zal zijn.

De verouderingsgraad werd bepaald op basis van een afschrijving over 10 jaar van deze structuren.

Met uitzondering van de brug over de Terhulpesteenweg, gebouwd in 2016, zijn al deze structuren volledig afgeschreven omdat hun installatie dateert van meer dan tien jaar terug.

De gemetselde borstweringen van de brug over de spoorweg van de Zelliksesteenweg hebben een verwachte levensduur van 100 jaar.



2) Bruggen en viaducten - Gewest

Deze kunstwerken zijn eigendom van het Gewest, zowel wat betreft de wegen die erover lopen als wat betreft de civieltechnische bouwwerken waaruit ze bestaan. Hun totale aantal bedraagt 73.

Er werd een globale eenheidsprijs per m² bepaald, die zowel de civieltechnische bouwwerken als de borstweringen omvat. Als referentie werden de kosten voor de bouw van een nieuwe brug in Brussel genomen (cf. project voor de vernieuwing van de bruggen aan Klein-Eiland in Anderlecht).

Deze eenheidsprijs, geactualiseerd volgens de ABEX-index, werd toegepast op alle kunstwerken, met inbegrip van bouwwerken die als tunnels beschouwd kunnen worden (en die als zodanig gekend zijn), maar die vanuit structureel oogpunt eigenlijk bruggen zijn.

Er werd een slijtageniveau bepaald op basis van een afschrijvingsduur van 99 jaar (theoretische levensduur van betonnen constructies).

Eén bouwwerk in deze rubriek werd anders gewaardeerd: de nieuwe Gosselies-voetgangersbrug. Het betreft immers een bijzonder bouwwerk wegens zijn innovatief ontwerp; de waarde ervan werd berekend op basis van de werkelijke kosten. Omdat deze brug pas in 2020 gebouwd werd, werd ze niet opgenomen in onze waarderingstabellen per 31.12.2019.

3) Tunnels – Gewest

Het Gewest telt 37 tunnels op zijn grondgebied.

In tegenstelling tot bruggen, hebben tunnels een elektromechanische component.

De herwaardering van deze rubriek gebeurde dan ook niet globaal: de bouwwerken werden anders gewaardeerd dan de elektrische en elektromechanische uitrusting.

a) Waardering van de bouwwerken

De nieuwwaarde van de bouwwerken werd bepaald op basis van de kosten per m² van de bouw van de NAVO-tunnel, de recentste tunnel die voor rekening van het Gewest gebouwd werd en die in 2012 voltooid werd.

Deze prijs per m² werd aangepast op basis van de schommeling van de ABEX-index.

De verouderingsgraad werd bepaald op grond van een afschrijving over 99 jaar.

Voor elk bouwwerk werd er ook een andere corrigerende factor toegepast om rekening te houden met de bouwwerkeigen en omgevingsgebonden factoren.

Het gaat om de technische complexiteitsgraad van het goed, die voor elk bouwwerk bepaald werd op basis van:

- de diepte;
- de omgevende constructies (interactie met andere bouwwerken);
- en de grondkwaliteit.

De zo bepaalde kosten per m² werden toegepast op elk bouwwerk volgens de oppervlakte ervan.

b) Waardering van de elektrische en elektromechanische uitrusting



Voor deze rubriek werden de ventilatie-, verlichtings- en elektrische installaties beschouwd als de componenten met de grootste impact op de waarde van het bouwwerk waartoe ze behoren.

De nieuwwaarde van de verlichting werd bepaald op basis van de kosten per meter verlichting van een bouwwerk waarvan de vernieuwing aan de gang is (Leopoldtunnel).

De verlichting in een tunnel is trouwens tweemaal zo lang als de tunnel omdat in principe elke tunnel voorzien is van twee rijen verlichting.

De verouderingsgraad van de verlichting is gebaseerd op een afschrijving over 18 jaar.

De nieuwprijs per eenheid van de ventilatie-installaties (luchtafzuigers en -versnellers) en de elektrische installaties (laag- en hoogspanningsposten) werd bepaald op basis van de opmeting voor de renovatiewerken in voornoemde tunnel.

De restwaarde van deze componenten werd bepaald op basis van een afschrijvingsduur van respectievelijk 18 en 25 jaar.

NB: De door Brussel Mobiliteit meegedeelde waarden voor de herwaardering van de tunnelverlichting zullen later gebruikt worden bij de gedifferentieerde waardering van de wegen, om praktische boekhoudingsredenen. Voor de verlichting van de gewestwegen is er wel degelijk een waardering op 31.12.2019 beschikbaar, maar deze waarde werd niet geherwaardeerd.



16.14. SAMENVATTENDE TABEL VAN DE BEGROTINGSFONDSEN (OP BEGROTINGSBASIS)

Benaming	VASTLEGGINGEN 2021				VEREFFENINGEN 2021			
	SALDO OP 01/01/2021	ONTVANGSTEN	UITGAVEN	SALDO OP 31/12/2021	SALDO OP 01/01/2021	ONTVANGSTEN	UITGAVEN	SALDO OP 31/12/2021
Fonds voor hulp aan ondernemingen	19 796 576,15	583 931,42	-	20 380 507,57	19 771 247,12	583 931,42	-	20 355 178,54
Fonds ter bevordering van de buitenlandse handel	1 465 826,27	-	-	1 465 826,27	1 996 457,44	-	-	1 996 457,44
Fonds voor uitrusting en verplaatsingen	16 859 789,75	2 596 890,63	2 881 062,08	16 575 618,30	18 662 149,86	2 596 890,63	981 619,63	20 277 420,86
Fonds voor het financieel herstel van de gemeenten en van de Agglomeratie	-	-	-	-	-	-	-	-
Fonds voor Stedenbouw en grondbeheer	36 576 264,52	6 763 185,20	5 228 505,10	38 110 944,62	41 860 252,91	6 763 185,20	6 443 835,86	42 179 602,25
Fonds voor investeringen en aflossing van de schuldenlast in de sector van de sociale woningbouw	287 751 481,91	30 855 248,59	-	318 606 730,50	289 667 325,84	30 855 248,59	-	320 522 574,43
Brussels Fonds voor economische ontwikkeling van het Gewest	2 752 285,29	-	-	2 752 285,29	2 810 238,10	-	-	2 810 238,10
Brussels Sociaal Fonds	-24 787,74	-	-	-24 787,74	1 176,85	-	-	1 176,85
Fonds voor de bescherming van het milieu	8 057 999,57	2 722 945,87	3 525 000,00	7 255 945,44	8 157 156,98	2 722 945,87	3 525 000,00	7 355 102,85
Fonds bestemd voor het onderhoud, de aankoop en de aanleg van groene ruimten, bossen en natuurgebieden alsmede voor het opnieuw bepoten en noodingrepen ten behoeve van de fauna	3 100 078,78	4 565 232,56	4 042 000,00	3 623 311,34	3 791 663,49	4 565 232,56	4 042 000,00	4 314 896,05
Fonds voor het beheer van afval- en regenwater	6 123 799,44	30 178,81	-	6 153 978,25	7 735 105,31	30 178,81	-	7 765 284,12
Fonds voor het beheer van de gewestsschuld	204 591 521,51	18 342 669,33	10 000 000,00	212 934 190,84	205 535 407,63	19 507 459,72	10 000 000,00	215 042 867,35
Fonds inzake energiebeleid	39 910 395,32	27 052 911,39	25 362 118,29	41 601 188,42	45 322 578,25	27 052 911,39	24 578 221,97	47 797 267,67
Gewelstelijk begrotingsfonds voor solidariteit	2 151 984,22	492 277,19	330 806,15	2 313 455,26	2 151 984,22	492 277,19	330 806,15	2 313 455,26
Fonds van het onroerend erfgoed	1 513 480,08	12 365,91	-	1 525 845,99	1 534 845,22	12 365,91	-	1 547 211,13
Fonds openbaar beheersrecht	3 951 657,97	1 599 084,81	319 382,59	5 231 360,19	3 941 705,30	1 599 084,81	134 162,59	5 406 627,52
Sociaal fonds voor energiebegeleiding	2 181 287,01	1 404 152,69	1 300 000,00	2 285 439,70	2 885 042,28	1 404 152,69	1 299 966,50	2 989 228,47
Fonds voor Grondinvesteringen	5 625 000,00	-	-	5 625 000,00	5 625 000,00	-	-	5 625 000,00
Klimaatfonds	80 401 013,68	8 676 618,87	13 717 000,00	75 360 632,55	80 454 525,88	8 676 618,87	13 717 000,00	75 414 144,75
Fonds voor de preventie, sortering, hergebruik, recycling en nuttige toepassing van afvalstoffen	5 783 420,03	3 853 277,41	3 036 000,00	6 600 697,44	5 783 420,03	3 853 277,41	3 036 000,00	6 600 697,44
Verkeersveiligheidsfonds	84 326 582,09	26 904 613,74	17 961 664,17	93 269 531,66	93 579 617,79	26 904 613,74	13 823 869,57	106 660 361,96
Fonds voor de opsporing, de vaststelling en de vervolging van de stedenbouwkundige overtredingen	420 629,50	221 790,02	169 119,93	473 299,59	567 755,15	221 790,02	120 751,46	668 793,71
Brussels Hoofdstedelijk Oriëntatie- en Garantiefonds voor de landbouw	-	-	-	-	-	-	-	-
TOTAAL	813 316 285,35	136 677 374,44	87 872 658,31	862 121 001,48	841 834 655,65	137 842 164,83	82 033 233,73	897 643 586,75

UITVOERINGSREKENING VAN DE
BEGROTING

2021



INHOUDSOPGAVE

INLEIDING BIJ DE UITVOERINGSREKENING VAN DE BEGROTING.....	106
SAMENVATTENDE TABEL VAN DE INKOMSTEN EN UITGAVEN IN HET KADER VAN HET BEHEER VAN DE FONDSSEN MET BETREKKING TOT DE OPCENTIEMEN EN ANDERE FONDSSEN VAN DERDEN INZAKE FISCALE AANGELEGENHEDEN.....	107
UITVOERINGSREKENING VAN DE MIDDELENBEGROTING.....	108
UITVOERINGSREKENING VAN DE UITGAVENBEGROTING.....	109



INLEIDING BIJ DE UITVOERINGSREKENING VAN DE BEGROTING

In het kader van de zesde staatshervorming en de overdracht van bepaalde bevoegdheden van de federale staat aan de gewesten, heeft de Gewestelijke Overheidsdienst Brussel, via de belastingdiensten, het beheer overgenomen van verschillende belastingen (City taks, onroerende voorheffing, verkeersbelasting enz.) waar opcentiemen aan gekoppeld zijn die moeten worden teruggestort aan de gemeenten en aan de agglomeratie Brussel.

Het gewest moet dus bij de belastingplichtigen opcentiemen innen op de ingekohierde belastingen en die opcentiemen doorstorten aan de gemeenten en aan de agglomeratie Brussel.



SAMENVATTENDE TABEL VAN DE INKOMSTEN EN UITGAVEN IN HET KADER VAN HET BEHEER VAN DE FONDSEN MET BETREKKING TOT DE OPCENTIEMEN EN ANDERE FONDSEN VAN DERDEN INZAKE FISCALE AANGELEGENHEDEN

Omdat deze gegevens niet meer voorkomen in de gewestelijke begroting geven wij in dit verslag de vastgestelde rechten (verzonden aanslagbiljetten) en geïnde rechten (afgestemde betalingen) voor het jaar weer.

UITVOERINGSREKENING VAN DERDEN FONDSEN INZAKE FISCALE AANGELEGENHED-N - 2020	VOORSCHOTTEN			INKOPIEREN		
	RAMINGEN	UITVOERING	%	FASTGESTELDE RECHTEN	UITVOERING	%
Gemeentelijke opcentiemen op de onroerende voorheffing	541 008 000,00	541 008 000,00	100,00%	714 237 182,49	597 212 994,83	83,62%
Gemeentelijke opcentiemen op de gewest belasting op hotels	-	-	-	7 001 095,64	6 363 868,29	90,90%
Agglomeratieopcentiemen op de onroerende voorheffing	-	-	-	236 280 812,56	203 065 492,71	85,94%
Gemeentelijke opcentiemen op de verkeersbelasting	-	-	-	11 780 240,39	7 908 268,99	67,13%
Agglomeratieopcentiemen op de verkeersbelasting	-	-	-	2 944 614,16	1 979 366,14	67,22%
Premie BE HOME Schaarbeek	594 000,00	-	0,00%	2 392 565,46	1 386 924,00	57,97%
TOTAAL	541 602 000,00	541 008 000,00	100%	974 636 510,70	817 916 914,96	83,92%



UITVOERINGSREKENING VAN DE MIDDELENBEGROTING

UITVOERINGSREKENING VAN DE MIDDELENBEGROTING 2021	BEGROTINGS-KREDIETEN		BEGROTINGS-UITVOERING		%GE REALISATIE	
	DR	DRF	DR	DRF	DR	DRF
OPDRACHT 01 : ALGEMENE FINANCIERING	5 728 082 000,00	259 126 000,00	5 376 890 365,94	26 182 297,40	93,87%	10,10%
PROGRAMMA 010 : BIJZONDERE FINANCIERINGSWET GEWESTELIJKE BELASTINGEN	1 418 538 000,00	-	1 449 183 135,66	-	102,16%	-
PROGRAMMA 20 : GEWESTBELASTINGEN	112 583 000,00	-	103 718 687,70	-	92,13%	-
PROGRAMMA 021 : VERWIJLINTERESTEN,BOETES EN UITZONDERLIJKE ONTVANGSTEN VERBONDEN MET DE FISCALITEIT	-	4 500 000,00	3 807 891,04	6 289 308,51	-	139,76%
PROGRAMMA 022 : VERKOOP VAN DIENSTEN AFKOMSTIG VAN DE GEMEENTEN	20 000,00	-	-	-	0,00%	-
PROGRAMMA 30 : VORMALIGE PROVINCIE BELASTINGEN	7 180 000,00	-	6 140 046,63	-	85,52%	-
PROGRAMMA 40 : T'XI'S	1 509 000,00	-	67 864,45	-	4,50%	-
PROGRAMMA 060 : BIJZONDERE FINANCIERINGSWET, TOEGEKEND GEDEELTE INZAKE PERSONENBELASTING	2 062 183 000,00	-	2 066 672 093,94	-	100,22%	-
PROGRAMMA 70 : DODE HANDEN	119 266 000,00	-	119 265 155,00	-	100,00%	-
PROGRAMMA 80 : AGGLOMERATIEBEVOEGDHEDEN	250 039 000,00	-	325 062 098,07	-	130,00%	-
PROGRAMMA 90 : FINANCIËLE ONTVANGSTEN	1 700 000 000,00	254 626 000,00	1 241 471 883,72	19 892 988,89	73,03%	7,81%
PROGRAMMA 100 : STORTINGEN VAN BRUSSELSE INSTELLINGEN	1 000,00	-	4 007 270,31	-	400727,03%	-
PROGRAMMA 10 : DIVERSE ONTVANGSTEN	56 595 000,00	-	56 934 672,83	-	100,60%	-
PROGRAMMA 20 : FINANCIËN	89 000,00	-	181 845,75	-	204,32%	-
PROGRAMMA 130 : OPBRENGSTEN VAN DEELNEMINGEN IN BEDRIJVEN	79 000,00	-	377 720,84	-	478,13%	-
OPDRACHT 02 : SPECIFIEKE FINANCIERING	254 275 000,00	110 423 000,00	246 522 669,19	117 401 202,01	96,95%	106,32%
PROGRAMMA 50 : OPENBAAR AMBT	9 817 000,00	-	10 287 533,91	-	104,79%	-
PROGRAMMA 51 : ONTVANGSTEN ICT	1 000,00	-	-	-	0,00%	-
PROGRAMMA 60 : GELIJKHEID VAN KANSEN	15 000,00	-	-	-	0,00%	-
PROGRAMMA 70 : GEWESTELIJK VASTGOEDBEHEER	9 365 000,00	5 000,00	2 536 844,02	-	27,09%	0,00%
PROGRAMMA 80 : LOKALE BESTUREN	-	-	-	-	-	-
PROGRAMMA 200 : HULP AAN DE ONDERNEMINGEN	18 826 000,00	2 500 000,00	22 430 036,35	4 083 745,60	119,14%	163,35%
PROGRAMMA 201 : TOEGANG TOT HET BEROEP	170 000,00	-	185 030,00	-	108,84%	-
PROGRAMMA 202 : TERUGBETALING DOOR CITYDEV.BRUSSELS VAN DE LENING VAN 10 MILJOEN EURO VERSTREKT DOOR HET GOB IN HET KADER VAN DE ECONOMISCHE EXPANSIE	300 000,00	-	65 700,00	-	21,90%	-
PROGRAMMA 03 : TOURISTISCHE LOGIES	59 000,00	-	51 400,00	-	87,12%	-
PROGRAMMA 204 : GEDELEGEERDE OPDRACHT AAN DE GIMB	52 471 000,00	-	-	-	0,00%	-
PROGRAMMA 205 : STEUN VOOR DE COMMERCIELE HUUR	4 500 000,00	-	44 937,83	-	1,00%	-
PROGRAMMA 10 : VOEDINGSMIDDELENINDUSTRIE	-	-	-	-	-	-
PROGRAMMA 20 : WETENSCHAPPELIJK ONDERZOEK	200 000,00	-	136 577,24	-	68,29%	-
PROGRAMMA 30 : BUITENLANDSE HANDEL	-	-	-	-	-	-
PROGRAMMA 231 : ONTVANGSTEN AFKOMSTIG VAN DE EUROPESE UNIE VERBONDEN MET BREXIT	-	-	-	-	-	-
PROGRAMMA 40 : ENERGIE	-	29 470 000,00	-	28 460 177,92	-	96,57%
PROGRAMMA 50 : TEWERKSTELLING	-	-	-	-	-	-
PROGRAMMA 51 : WERKGELEGENHEID-INSPECTIE	230 000,00	-	303 180,00	-	131,82%	-
PROGRAMMA 252 : PARTICULIERE BUREAUS VOOR ARBEIDSBEMIDDELING EN UITZENDBUREAUS	-	-	-	-	-	-
PROGRAMMA 253 : INSCHAKELINGSONDERNEMINGEN EN PLAATSSELIJKE INITIATIEVEN VOOR DE ONTWIKKELING VAN DE WERKGELEGENHEID	250 000,00	-	364 517,66	-	145,81%	-
PROGRAMMA 54 : DIENSTENCHEQUES	1 060 000,00	-	1 647 084,54	-	155,39%	-
PROGRAMMA 55 : BEROEPSKAARTEN	140 000,00	-	184 410,00	-	131,72%	-
PROGRAMMA 56 : TERUGBETALING VAN WERKGELEGENHEIDSSUBSIDIES	-	-	-	-	-	-
PROGRAMMA 60 : UITRUSTING EN VERPLAATSINGEN	154 332 000,00	2 569 000,00	154 332 813,00	2 457 760,24	100,00%	95,67%
PROGRAMMA 261 : ONTVANGSTEN IN VERBAND MET DE VERKEERSVEILIGHEID	-	25 472 000,00	-	27 021 094,82	-	106,08%
PROGRAMMA 262 : ONTVANGSTEN IN VERBAND MET DE BINNENVAART	-	-	-	-	-	-
PROGRAMMA 263 : INTERNATIONALE OF EUROPESE FINANCIERING VOOR PROJECTEN MOBILITEIT	2 347 000,00	-	2 344 338,50	-	99,89%	-
PROGRAMMA 70 : WATERWERKEN	-	-	-	-	-	-
PROGRAMMA 80 : STEDENBOUW EN GRONDBEHEER	-	3 119 000,00	-	7 473 979,57	-	239,63%
PROGRAMMA 00 : HUISVESTING	-	622 000,00	887,39	738 151,22	-	118,67%
PROGRAMMA 301 : INTERNATIONALE OF EUROPESE FINANCIERING VOOR PROJECT-N - HUISVESTING	-	-	-	-	-	-
PROGRAMMA 10 : SOCIALE HUISVESTING	180 000,00	32 352 000,00	249 246,95	32 761 188,33	138,47%	101,26%
PROGRAMMA 320 : HISTORISCH EN CULTUREEL ERFGOED	-	75 000,00	-	9 000,77	-	12,00%
PROGRAMMA 330 : BESCHERMING VAN HET LEEFMILIEU	-	4 460 000,00	-	2 718 295,93	-	60,95%
PROGRAMMA 331 : ONTVANGSTEN VERBONDEN MET HET FONDS VOOR DE PREVENTIE, SORTERING, HERGEBRUIK, RECYCLING EN NUTTIGE TOEPASSING VAN AFVALSTOFFEN	-	3 364 000,00	-	3 956 091,80	-	117,60%
PROGRAMMA 332 : ONTVANGSTEN IN VERBAND MET DIERENWELZIJN	12 000,00	-	17 203,00	-	143,36%	-
PROGRAMMA 33 : KLIMAAT	-	2 373 000,00	-	4 087 086,09	-	172,23%
PROGRAMMA 340 : GROENE RUIMTEN, BOSSEN EN NATUURGEBIEDEN	-	4 042 000,00	-	3 634 629,72	-	98,66%
PROGRAMMA 350 : EUROPESE FINANCIERING VAN HET PLAN VOOR HERSTEL EN VEERKRACHT (PHV)	-	-	51 340 928,80	-	-	-
TOTAAL BEGROTINGSONTVANGS EN : OPDRACHT 01+ OPDRACHT 02	5 982 357 000,00	369 549 000,00	5 623 413 035,13	143 583 499,41	94,00%	38,85%
					90,79%	



UITVOERINGSREKENING VAN DE UITGAVENBEGROTING

NUMMER	OPDRACHT	PROGRAMMA	VASTLEGGINGS KREDIETEN		VARIABELE VASTLEGGINGS KREDIETEN		VEREFFENINGS-KREDIETEN		VARIABELE VEREFFENINGS-KREDIETEN		
			KREDIETEN	UITVOERING	KREDIETEN	UITVOERING	KREDIETEN	UITVOERING	KREDIETEN	UITVOERING	
01	001	Financiering van het Brussels Hoofdstedelijk Parlement	Financiering van de werking van het Parlement	50 500 000,00	50 500 000,00	0,00	0,00	50 500 000,00	50 500 000,00	0,00	0,00
			Financiering van de investeringen van het Parlement	0,00	0,00	0,00	0,00	0,00	0,00	0,00	0,00
TOTAAL 01				50 500 000,00	50 500 000,00	0,00	0,00	50 500 000,00	50 500 000,00	0,00	0,00
02	001	Financiering van de Brusselse Hoofdstedelijke Regering	Financiering van het kabinet van de Minister-President van de Brusselse Hoofdstedelijke Regering	4 954 000,00	4 701 805,58	0,00	0,00	4 954 000,00	4 701 805,58	0,00	0,00
			Financiering van het kabinet van de eerste der Ministers van de Brusselse Hoofdstedelijke Regering, behorend tot de minst talrijke taalrol	2 725 000,00	2 196 063,46	0,00	0,00	2 725 000,00	2 196 063,46	0,00	0,00
			Financiering van het kabinet van de eerste der Ministers van de Brusselse Hoofdstedelijke Regering, behorend tot de meest talrijke taalrol	2 633 000,00	2 475 514,83	0,00	0,00	2 633 000,00	2 475 171,38	0,00	0,00
			Financiering van het kabinet van de tweede der Ministers van de Brusselse Hoofdstedelijke Regering behorend tot de meest talrijke taalrol	2 807 000,00	2 358 939,51	0,00	0,00	2 807 000,00	2 355 111,93	0,00	0,00
			Financiering van het kabinet van de tweede der Ministers van de Brusselse Hoofdstedelijke Regering behorend tot de minst talrijke taalrol	2 603 000,00	2 551 557,02	0,00	0,00	2 603 000,00	2 552 456,96	0,00	0,00
			Financiering van het kabinet van de eerste der Staatssecretarissen bij het Brussels Hoofdstedelijk Gewest behorend tot de meest talrijke taalrol	2 535 000,00	2 531 702,83	0,00	0,00	2 535 000,00	2 531 702,83	0,00	0,00
			Financiering van het kabinet van de Staatssecretaris bij het Brussels Hoofdstedelijk Gewest behorend tot de minst talrijke taalrol	2 365 000,00	2 010 128,51	0,00	0,00	2 365 000,00	2 010 277,40	0,00	0,00
			Financiering van het kabinet van de tweede der Staatssecretarissen bij het Brussels Hoofdstedelijk Gewest behorend tot de meest talrijke taalrol	2 262 000,00	2 071 167,20	0,00	0,00	2 262 000,00	2 071 167,20	0,00	0,00
			Betaling van de wedden van de Ministers en Staatssecretarissen	2 288 000,00	2 235 656,83	0,00	0,00	2 288 000,00	2 235 656,83	0,00	0,00
			Lasten verbonden met de voormalige kabinetten	1 433 000,00	1 412 938,99	0,00	0,00	1 433 000,00	1 412 938,99	0,00	0,00
TOTAAL 02				26 605 000,00	24 545 474,76	0,00	0,00	26 605 000,00	24 542 352,56	0,00	0,00
03	002	Gemeenschappelijke initiatieven van de Regering van het Brussels Hoofdstedelijk Gewest	Specifieke initiatieven	36 614 000,00	31 671 686,44	0,00	0,00	45 731 000,00	45 185 747,72	0,00	0,00
			"Strategie 2 x25"	12 641 000,00	12 541 000,00	0,00	0,00	12 641 000,00	12 541 000,00	0,00	0,00
			Europese progra'ma's	5 357 000,00	5 210 992,90	0,00	0,00	21 393 000,00	11 278 244,72	0,00	0,00
			Be Connected	8 323 000,00	6 686 218,62	0,00	0,00	10 735 000,00	9 237 641,42	0,00	0,00
TOTAAL 03				62 935 000,00	56 109 897,96	0,00	0,00	90 500 000,00	78 242 633,86	0,00	0,00
04	001	Beheer van de human resources en de materiële middelen van de GOB, evenals de administratieve vereenvoudiging op gewestvlak	Ondersteuning van het algemeen beleid	160 000,00	149 786,91	0,00	0,00	160 000,00	149 786,91	0,00	0,00
			Algemene uitgaven om de realisatie van de opdrachten van de GOB te verzekeren	183 839 000,00	180 296 431,46	0,00	0,00	183 981 000,00	178 668 532,64	0,00	0,00
			Verspreiding van de informatie aangaande de opdrachten van de GOB	455 000,00	365 935,65	0,00	0,00	349 000,00	310 166,65	0,00	0,00
			Administratieve vereenvoudiging op gewest vlak	1 130 000,00	838 935,20	0,00	0,00	1 130 000,00	1 051 359,99	0,00	0,00
TOTAAL 04				185 584 000,00	181 651 089,22	0,00	0,00	185 620 000,00	180 179 846,19	0,00	0,00
05	002	Ontwikkeling van een gelijke-kansenbeleid	Projecten inzake gelijke-kansenbeleid	3 477 000,00	3 285 460,83	0,00	0,00	3 386 000,00	2 913 719,96	0,00	0,00
TOTAAL 05				3 477 000,00	3 285 460,83	0,00	0,00	3 386 000,00	2 913 719,96	0,00	0,00
06	001	Financieel en budgettair beheer contrôleole	Ondersteuning van het algemeen beleid	617 000,00	430 058,75	0,00	0,00	1 681 000,00	393 748,07	0,00	0,00
			Uitvoering van het beleid inzake overheidsschuld	337 662 000,00	326 178 601,44	250 545 000,00	10 000 000,00	339 463 000,00	326 178 601,44	247 513 000,00	10 000 000,00
			Fiscaliteit	3 229 000,00	3 219 839,50	0,00	0,00	3 229 000,00	3 219 839,50	0,00	0,00



NUMMER	OPDRACHT	PROGRAMMA	VASTLEGGINGS KREDIETEN		VARIABELE VASTLEGGINGS KREDIETEN		VEREFFENINGS-KREDIETEN		VARIABELE VEREFFENINGS-KREDIETEN	
			KREDIETEN	UITVOERING	KREDIETEN	UITVOERING	KREDIETEN	UITVOERING	KREDIETEN	UITVOERING
004		Gecentraliseerd beheer van de thesaurieën van de instellingen die lid zijn van het Financieel Coördinatiecentrum van het Brussels Hoofdstedelijk Gewest	1 796 000,00	1 795 030,11	0,00	0,00	1 796 000,00	1 795 030,11	0,00	0,00
TOTAAL 06			343 304 000,00	331 623 529,80	250 545 000,00	10 000 000,00	346 169 000,00	331 587 219,12	247 513 000,00	10 000 000,00
07	002	Ondersteuning van de algemene werking van het Centrum voor Informatica voor het Brussels Gewest (CIBG)	36 469 000,00	36 469 000,00	0,00	0,00	36 469 000,00	36 469 000,00	0,00	0,00
	003	Financiering van het Centrum van Informatica voor het Brussels Gewest (C.I.B.G.) voor het voeren van acties ter stimulering van de informatie- en communicatietechnologie in het kader van transversale projecten	24 961 000,00	24 961 000,00	0,00	0,00	24 961 000,00	24 961 000,00	0,00	0,00
	004	Exploitatie en ontwikkeling van de informatica binnen het Ministerie van het Brussels Hoofdstedelijk Gewest (M.B.H.G.)	17 431 000,00	17 339 460,12	0,00	0,00	14 270 000,00	12 891 273,03	0,00	0,00
	005	Financiering van het Centrum van Informatica voor het Brussels Gewest (C.I.B.G.) voor het voeren van acties ter stimulering van de informatie- en communicatietechnologie in de gemeenten en O'MW's	555 000,00	555 000,00	0,00	0,00	555 000,00	555 000,00	0,00	0,00
	006	Financiering van het Centrum van Informatica voor het Brussels Gewest (C.I.B.G.) voor het voeren van acties ter stimulering van de informatie- en communicatietechnologie in de instellingen van openbaar nut	0,00	0,00	0,00	0,00	0,00	0,00	0,00	0,00
	007	Financiering van het Centrum van Informatica voor het Brussels Gewest (C.I.B.G.) voor het voeren van acties ter stimulering van de informatie- en communicatietechnologie in de onderwijsinstellingen	4 449 000,00	4 449 000,00	0,00	0,00	4 449 000,00	4 449 000,00	0,00	0,00
	008	Financiering van het Centrum van Informatica voor het Brussels Gewest (C.I.B.G.) voor het voeren van acties ter stimulering van de informatie- en communicatietechnologie in de ziekenhuizen	0,00	0,00	0,00	0,00	0,00	0,00	0,00	0,00
	009	Financiering van het Centrum van Informatica voor het Brussels Gewest (C.I.B.G.) voor het voeren van acties ter stimulering van de informatie- en communicatietechnologie in het kader van Europese en internationale projecten	7 327 000,00	6 495 000,00	0,00	0,00	6 495 000,00	6 495 000,00	0,00	0,00
	010	Ondersteuning van de digitalisering	70 000,00	0,00	0,00	0,00	70 000,00	16 400,00	0,00	0,00
	TOTAAL 07			91 262 000,00	90 268 460,12	0,00	0,00	87 269 000,00	85 836 673,03	0,00
08	001	Ondersteuning van het algemeen beleid	2 213 000,00	1 385 675,56	0,00	0,00	1 082 000,00	641 651,62	0,00	0,00
	002	Openbaar vastgoedbeheer	45 955 000,00	43 344 326,91	0,00	0,00	45 402 000,00	36 610 180,19	0,00	0,00
	003	Niet administratieve gebouwen	29 074 000,00	25 750 452,36	0,00	0,00	29 145 000,00	25 621 183,65	0,00	0,00
TOTAAL 08			77 242 000,00	70 480 454,83	0,00	0,00	75 629 000,00	62 873 015,46	0,00	0,00
09	001	Ondersteuning van het algemeen beleid	0,00	0,00	0,00	0,00	0,00	0,00	0,00	0,00
	002	Brandbestrijding en Dringende Medische Hulpverlening	115 795 000,00	115 795 000,00	0,00	0,00	115 795 000,00	115 795 000,00	0,00	0,00



NUMMER	OPDRACHT	PROGRAMMA	VASTLEGGINGS KREDIETEN		VARIABLE VASTLEGGINGS KREDIETEN		VEREFFENINGS-KREDIETEN		VARIABLE VEREFFENINGS-KREDIETEN		
			KREDIETEN	UITVOERING	KREDIETEN	UITVOERING	KREDIETEN	UITVOERING	KREDIETEN	UITVOERING	
TOTAAL 09			115 795 000,00	115 795 000,00	0,00	0,00	115 795 000,00	115 795 000,00	0,00	0,00	
10	Ondersteuning en begeleiding van de plaatselijke besturen	Ondersteuning van het algemeen beleid	1 734 000,00	905 647,31	0,00	0,00	1 073 000,00	931 843,17	0,00	0,00	
001		Organisatie van verkiezingen	5 000,00	2 456,28	0,00	0,00	5 000,00	2 456,28	0,00	0,00	
002		Opleiding van het personeel van de plaatselijke besturen	3 277 000,00	3 277 000,00	0,00	0,00	3 083 000,00	2 973 474,41	0,00	0,00	
003		Algemene financiering van de gemeenten	513 316 000,00	513 312 112,68	0,00	0,00	512 049 000,00	511 910 418,66	0,00	0,00	
004		Financiering van specifieke projecten van de gemeenten	132 931 000,00	132 405 145,84	0,00	0,00	132 055 000,00	131 019 416,32	0,00	0,00	
005		Financiering van de investeringen van openbaar nut	30 533 000,00	30 464 088,00	0,00	0,00	21 278 000,00	16 181 256,71	0,00	0,00	
006		Veiligheid	119 257 000,00	119 257 000,00	0,00	0,00	119 257 000,00	119 257 000,00	0,00	0,00	
007		Financiering van de gewestelijke instelling belast met de herfinanciering van de gemeentelijke thesauriën	27 929 000,00	27 929 000,00	0,00	0,00	27 929 000,00	27 911 000,00	0,00	0,00	
008		Financiering van de diensten van de Gouverneur en Vice-Gouverneur	224 000,00	202 438,19	0,00	0,00	224 000,00	202 438,19	0,00	0,00	
009		Regionale tussenkomst in het kader van rampen	145 000,00	0,00	0,00	0,00	0,00	0,00	0,00	0,00	
010											
TOTAAL 10			829 351 000,00	827 754 888,30	0,00	0,00	816 953 000,00	810 389 303,74	0,00	0,00	
11	Financiering van de erediens en de lekenmoraal	Ondersteuning van het algemeen beleid	175 000,00	0,00	0,00	0,00	175 000,00	0,00	0,00	0,00	
001		Tussenkomst in de kosten en tekorten	5 589 000,00	5 388 334,53	0,00	0,00	5 612 000,00	5 324 082,94	0,00	0,00	
002											
TOTAAL 11			5 764 000,00	5 388 334,53	0,00	0,00	5 787 000,00	5 324 082,94	0,00	0,00	
12	Ondersteuning van economie en landbouw	Ondersteuning van het economisch beleid	2 439 000,00	1 737 045,91	0,00	0,00	1 160 000,00	459 620,14	0,00	0,00	
001		Werkingssteun in het kader van specifieke ordonnanties en wetten betreffende de ondersteuning van de economie	0,00	0,00	0,00	0,00	790 000,00	122 365,31	0,00	0,00	
002		Steun aan de agrovoedingssector, de tuinbouwsector en aan aanverwante sectoren	2 865 000,00	860 183,47	0,00	0,00	2 716 000,00	946 220,97	0,00	0,00	
003		Ondersteuning van de technische- en beroepsscholen	300 000,00	0,00	0,00	0,00	863 000,00	120 000,00	0,00	0,00	
004		Ondersteuning van de door de Gewestelijke Ontwikkelingsmaatschappij van het Brussels Hoofdstedelijk Gewest (G.O.M.B.) ontplooid economische activiteiten	12 530 000,00	12 530 000,00	0,00	0,00	13 731 000,00	13 655 972,00	0,00	0,00	
006		Ondersteuning van de door het Brussels Waarborgfonds ontplooid activiteiten	2 555 000,00	2 555 000,00	0,00	0,00	3 600 000,00	2 535 000,00	0,00	0,00	
008		Ondersteuning van de door de Economische en Sociale Raad voor het Brussels Hoofdstedelijk Gewest (ESRBHG) ontplooid activiteiten	3 768 000,00	3 768 000,00	0,00	0,00	3 950 000,00	3 552 700,00	0,00	0,00	
009		Ondersteuning van de door de Gewestelijke Investeringsmaatschappij voor Brussel (GIMB) ontplooid activiteiten	48 252 000,00	48 252 000,00	0,00	0,00	79 752 000,00	58 269 500,00	0,00	0,00	
011		Investeringssteun in het kader van specifieke ordonnanties en wetten betreffende de ondersteuning van de economie	107 000,00	106 526,75	0,00	0,00	187 000,00	106 526,75	0,00	0,00	
012		Ondersteuning van de door Atrium ontplooid activiteiten	0,00	0,00	0,00	0,00	0,00	0,00	0,00	0,00	
013		Financiering van de ondernemingscentra en de loketten van de lokale economie	3 199 000,00	3 196 000,00	0,00	0,00	3 257 000,00	3 225 200,00	0,00	0,00	
014		Ondersteuning van de door het Brussels participatiefonds ontplooid activiteiten	750 000,00	0,00	0,00	0,00	750 000,00	0,00	0,00	0,00	
015		Toegang tot beroep	141 000,00	76 632,03	0,00	0,00	126 000,00	68 073,85	0,00	0,00	
016		Toerisme	340 000,00	134 813,58	0,00	0,00	340 000,00	134 037,14	0,00	0,00	
017		Ondersteuning van het economische beleid door middel van ongeregelde facultatieve werkingsubsidies	16 180 000,00	14 906 918,00	0,00	0,00	14 910 000,00	10 572 652,14	0,00	0,00	
018		Ondersteuning van het economische beleid door middel van ongeregelde facultatieve investeringsubsidies	730 000,00	714 467,00	0,00	0,00	860 000,00	597 198,30	0,00	0,00	
019		Ondersteuning van de activiteiten ontplooid door « e "NV Brussels Agentschap voor de Ondersteuning van het Bedrijfsleven	20 162 000,00	20 162 000,00	0,00	0,00	20 162 000,00	19 172 000,00	0,00	0,00	
020											



NUMMER	OPDRACHT	PROGRAMMA	VASTLEGGINGS KREDIETEN		VARIABELE VASTLEGGINGS KREDIETEN		VEREFFENINGS-KREDIETEN		VARIABELE VEREFFENINGS-KREDIETEN	
			KREDIETEN	UITVOERING	KREDIETEN	UITVOERING	KREDIETEN	UITVOERING	KREDIETEN	UITVOERING
021		Steun in het kader van de ordonnanties van 3 mei 20-8 - economische ontwikkeling / bouwplaatsen op openbare w-g - unieke premies aan Brussels 'MO's getroffen door de maatregelen tegen de verspreiding van Covid-19	221 579 000,00	216 626 067,38	0,00	0,00	220 896 000,00	213 836 196,98	0,00	0,00
		Maatregelen voor het verstrekken van leningen voor commerciële huur in het kader van de gezondheids crisis van Covid-19	5 000 000,00	3 762 135,16	0,00	0,00	7 350 000,00	3 762 135,16	0,00	0,00
		Ondersteuning van het economische beleid via steun aan de activiteitensector 'n 'Industries culturelles et créati'es' (ICC)	575 000,00	575 000,00	0,00	0,00	550 000,00	550 000,00	0,00	0,00
		Ondersteuning van de activiteiten van het Herstelfonds van het Brussels Hoofdstedelijk Gewest	25 000 000,00	20 000 000,00	0,00	0,00	5 000 000,00	5 000 000,00		
TOTAAL 12			366 472 000,00	349 962 789,28	0,00	0,00	380 950 000,00	336 685 398,74	0,00	0,00
13	Promotie van de buitenlandse handel, het aantrekken van buitenlandse investeringen in het Brussels Hoofdstedelijk Gewest en internationalisering van de ondernemingen	Ondersteuning van het algemeen beleid	50 000,00	23 813,30	0,00	0,00	50 000,00	23 813,30	0,00	0,00
		Acties en missies ter promotie van de buitenlandse handel	862 000,00	429 364,76	0,00	0,00	885 000,00	435 739,76	0,00	0,00
		Subsidies voor initiatieven ter promotie van de buitenlandse handel	5 131 000,00	1 951 354,90	0,00	0,00	2 608 000,00	1 081 275,24	0,00	0,00
		Aantrekken van buitenlandse investeringen in het Brussels Hoofdstedelijk Gewest	48 000,00	0,00	0,00	0,00	48 000,00	0,00	0,00	0,00
		Financiering van het BAOB	19 136 000,00	19 136 000,00	0,00	0,00	19 136 000,00	18 197 000,00	0,00	0,00
TOTAAL 13			25 227 000,00	21 540 532,96	0,00	0,00	22 727 000,00	19 737 828,30	0,00	0,00
14	Ondersteuning van het wetenschappelijk onderzoek	Ondersteuning van het algemeen beleid	8 021 000,00	8 004 000,00	0,00	0,00	8 021 000,00	8 004 000,00	0,00	0,00
		Aanmoediging van het wetenschappelijk onderzoek met economische finaliteit	53 970 000,00	46 619 629,00	0,00	0,00	55 313 000,00	48 219 775,62	0,00	0,00
		Aanmoediging van het wetenschappelijk onderzoek zonder economische finaliteit	5 009 000,00	5 008 997,00	0,00	0,00	5 053 000,00	5 052 998,20	0,00	0,00
TOTAAL 14			67 000 000,00	59 632 626,00	0,00	0,00	68 387 000,00	61 276 773,82	0,00	0,00
15	Promotie van de energiedoeltreffendheid en regulering van de energiemarkten	Promotie van energiedoeltreffendheid, de hernieuwbare energieën en de daarmee verbonden investeringen	90 000,00	88 755,00	0,00	0,00	215 000,00	107 386,00	0,00	0,00
		Organisatie en sociaal beleid inzake energiemarkten	0,00	0,00	1 300 000,00	1 300 000,00	0,00	0,00	1 300 000,00	1 299 966,50
		Steun aan de gewestelijke instelling belast met de promotie van de energiedoeltreffendheid en de hernieuwbare energiebronnen evenals met het organiseren van de energiemarkten	12 620 000,00	12 620 000,00	0,00	0,00	12 620 000,00	12 620 000,00	0,00	0,00
		Steun aan de gewestelijke instelling belast met de regulering van de elektriciteits- en gasmarkt	0,00	0,00	0,00	0,00	0,00	0,00	0,00	0,00
		Alliantie Tewerkstelling en Leefmilieu en Groene economie	0,00	0,00	0,00	0,00	0,00	0,00	0,00	0,00
		Uitgaven van het RGE-beleid en werking van de regulator Brugel die door het Fonds voor het Energiebeleid en door het Klimaatfonds gefinancierd worden	10 620 000,00	9 340 726,72	26 179 000,00	25 362 118,29	10 667 000,00	9 240 520,56	25 551 000,00	24 578 221,97
		Subrogatie van de rechten en plichten van het Fonds ter Reductie van de Globale Energiekost (FRGE) bij het Brussels Hoofdstedelijk Gewest in het kader van de 6de Staatshervorming	0,00	0,00	230 000,00	0,00	0,00	0,00	230 000,00	0,00
TOTAAL 15			23 330 000,00	22 049 481,72	27 709 000,00	26 662 118,29	23 502 000,00	21 967 906,56	27 081 000,00	25 878 188,47
16	Ondersteuning en bemiddeling bij arbeidsaanbod en -vraag	Ondersteuning van het algemeen beleid	3 960 000,00	3 342 250,34	0,00	0,00	3 870 000,00	2 952 412,59	0,00	0,00
		Financiering van de gemeenten in verband met de bevordering van de werkgelegenheid en de opslorping van de werkloosheid	0,00	0,00	0,00	0,00	0,00	0,00	0,00	0,00
		Financiering van de projecten van het Ministerie in verband met de sociale economie	16 911 000,00	16 879 500,00	0,00	0,00	17 011 000,00	16 618 690,66	0,00	0,00
		Ondersteuning van het partnershipbeleid via Actiris in verband met de socio-professionele inschakeling en het actief zoeken naar werk	283 332 000,00	282 061 000,00	0,00	0,00	283 332 000,00	264 020 459,55	0,00	0,00
		Algemene financiering van Actiris	141 304 000,00	136 663 000,00	0,00	0,00	141 304 000,00	136 022 166,66	0,00	0,00



NUMMER	OPDRACHT	PROGRAMMA	VASTLEGGINGS KREDIETEN		VARIABELE VASTLEGGINGS KREDIETEN		VEREFFENINGS-KREDIETEN		VARIABELE VEREFFENINGS-KREDIETEN	
			KREDIETEN	UITVOERING	KREDIETEN	UITVOERING	KREDIETEN	UITVOERING	KREDIETEN	UITVOERING
006		Ondersteuning van Actiris voor de uitvoering van haar opdracht tot plaatsing en wedertewerkstelling van werkzoekenden	241 499 000,00	236 737 000,00	0,00	0,00	241 499 000,00	231 727 833,34	0,00	0,00
007		Financiering van promotieprojecten van Actiris en het Ministerie	4 681 000,00	4 060 343,14	0,00	0,00	4 547 000,00	3 867 681,85	0,00	0,00
008		Jeugdwaarborg	8 011 000,00	8 011 000,00	0,00	0,00	8 011 000,00	8 011 000,00	0,00	0,00
009		Dienstencheques	245 897 000,00	243 566 068,48	0,00	0,00	244 156 000,00	236 322 068,48	0,00	0,00
010		Beroepservaringsfonds	0,00	0,00	0,00	0,00	0,00	0,00	0,00	0,00
011		Betaald educatief verlof	12 034 000,00	11 190 876,48	0,00	0,00	12 034 000,00	11 190 876,48	0,00	0,00
014		Begeleiding van werklozen	1 920 000,00	1 920 000,00	0,00	0,00	1 920 000,00	1 920 000,00	0,00	0,00
015		Financiering van specifieke hulpmiddelen inzake werkgelegenheid	450 000,00	450 000,00	0,00	0,00	386 000,00	385 077,29	0,00	0,00
016		Steun aan de culturele en creative sector	1 266 000,00	1 266 000,00	0,00	0,00	1 266 000,00	1 266 000,00	0,00	0,00
TOTAAL 16			961 265 000,00	946 147 038,44	0,00	0,00	959 336 000,00	914 304 266,90	0,00	0,00
001	17	Ondersteuning van het algemeen beleid	13 714 000,00	10 074 490,03	0,00	0,00	9 731 000,00	8 435 487,45	0,00	0,00
002		Steun aan derden voor de promotie van de mobiliteit en de participatie van burgers	7 166 000,00	4 807 857,14	0,00	0,00	4 408 000,00	4 011 171,12	0,00	0,00
003		Ontwikkeling van een gewestelijk parkeerbeleid	3 816 000,00	3 816 000,00	0,00	0,00	3 816 000,00	3 816 000,00	0,00	0,00
004		Steun aan het Centrum voor Mobiliteitsbeheer van het Brussels Hoofdstedelijk Gewest (Mobiris)	12 481 000,00	6 290 355,51	0,00	0,00	5 940 000,00	5 061 500,69	0,00	0,00
005		Materiële en financiële hulp aan de scholen in het kader van de mobiliteit	150 000,00	119 475,71	0,00	0,00	150 000,00	75 312,01	0,00	0,00
006		Intergewestelijk project kilometerheffing vrachtwagen - uitvoering van het samenwerkingsakkoord tussen de 3 gewesten betreffende de invoering van de kilometerheffing op het grondgebied van de drie gewesten	200 000,00	129 000,00	0,00	0,00	130 000,00	129 000,00	0,00	0,00
007		Beheer, ontwikkeling en promotie van de bevoegdheden inzake verkeer en verkeersveiligheid die in het kader van de zesde staatsvorming aan het Brussels Hoofdstedelijk Gewest werden overgedragen	0,00	0,00	20 078 000,00	17 796 664,17	0,00	0,00	17 028 000,00	13 824 445,89
008		Gefinancierde Mobiliteit projecten door EU	4 642 000,00	4 558 222,17	0,00	0,00	2 648 000,00	2 302 517,29	0,00	0,00
TOTAAL 17			42 169 000,00	29 795 400,56	20 078 000,00	17 796 664,17	26 823 000,00	23 830 988,56	17 028 000,00	13 824 445,89
001	18	Ondersteuning van het algemeen beleid	0,00	0,00	0,00	0,00	0,00	0,00	0,00	0,00
002		Ontwikkeling en beheer van de infrastructuur van het openbaar vervoer evenals het aanbrengen van kunstwerken	132 149 000,00	123 056 075,69	0,00	0,00	117 604 000,00	106 283 123,03	0,00	0,00
003		Beleid van partnership met de Maatschappij voor het Intercommunale Vervoer te Brussel (MIVB)	954 806 000,00	954 805 147,01	0,00	0,00	954 806 000,00	954 805 147,01	0,00	0,00
TOTAAL 18			1 086 955 000,00	1 077 861 222,70	0,00	0,00	1 072 410 000,00	1 061 088 270,04	0,00	0,00
001	19	Ondersteuning van het algemeen beleid	10 810 000,00	9 552 734,05	267 000,00	161 062,08	7 560 000,00	6 034 406,68	282 000,00	93 225,05
002		Ontwikkeling en beheer van de infrastructuur van het wegvervoer, evenals het aanbrengen van kunstwerken	235 261 000,00	185 856 789,25	6 775 000,00	2 885 000,00	264 014 000,00	250 723 659,30	1 990 000,00	887 818,26
TOTAAL 19			246 071 000,00	195 409 523,30	7 042 000,00	3 046 062,08	271 574 000,00	256 758 065,98	2 272 000,00	981 043,31
001	20	Ondersteuning van het algemeen beleid	275 000,00	218 633,00	0,00	0,00	114 000,00	46 971,77	0,00	0,00
002		Ontwikkeling van taxidiensten en diensten voor het verhuren van voertuigen met chauffeur	970 000,00	582 849,93	0,00	0,00	920 000,00	404 104,32	0,00	0,00
TOTAAL 20			1 245 000,00	801 482,93	0,00	0,00	1 034 000,00	451 076,09	0,00	0,00
001	21	Ondersteuning van het algemeen beleid	300 000,00	63 525,00	0,00	0,00	157 000,00	139 694,50	0,00	0,00
002		Ondersteuning van instellingen, verenigingen en ondergeschikte besturen voor hun promotie-acties	650 000,00	624 331,00	0,00	0,00	693 000,00	629 516,10	0,00	0,00
003		Beleid van partnership met de Haven van Brussel	16 420 000,00	15 691 000,00	0,00	0,00	16 431 000,00	15 701 699,92	0,00	0,00
TOTAAL 21			17 370 000,00	16 378 856,00	0,00	0,00	17 281 000,00	16 470 910,52	0,00	0,00



NUMMER	OPDRACHT	PROGRAMMA	VASTLEGGINGS KREDIETEN		VARIABELE VASTLEGGINGS KREDIETEN		VEREFFENINGS-KREDIETEN		VARIABELE VEREFFENINGS-KREDIETEN		
			KREDIETEN	UITVOERING	KREDIETEN	UITVOERING	KREDIETEN	UITVOERING	KREDIETEN	UITVOERING	
22	001	Beleid inzake waterproductie en watervoorziening, technische reglementering inzake de kwaliteit van het drinkwater, de zuivering van het afvalwater en de riolering	Ondersteuning van het algemeen beleid	351 000,00	240 000,00	0,00	0,00	301 000,00	240 000,00	0,00	0,00
	003		Bestrijding van de overstromingen, collectering en zuivering van afvalwater	30 000 000,00	30 000 000,00	0,00	0,00	30 000 000,00	30 000 000,00	0,00	0,00
	004		Ondersteuning van de openbare gewestelijke instelling belast met de uitvoering van het waterbeleid	43 673 000,00	43 479 000,00	0,00	0,00	43 673 000,00	43 479 000,00	0,00	0,00
TOTAAL 22				74 024 000,00	73 719 000,00	0,00	0,00	73 974 000,00	73 719 000,00	0,00	0,00
23	002	Milieubescherming, Natuurbehoud en Dierenwelzijn	Ondersteuning van de gewestelijke instelling belast met de uitvoering van het beleid inzake leefmilieu	151 640 000,00	151 640 000,00	31 529 000,00	21 463 000,00	152 640 000,00	152 640 000,00	25 529 000,00	21 463 000,00
	003		Dierenwelzijn	2 048 000,00	1 932 000,00	0,00	0,00	2 048 000,00	1 932 000,00	0,00	0,00
	004		Participatieve democratie	700 000,00	700 000,00	0,00	0,00	350 000,00	350 000,00	0,00	0,00
TOTAAL 23				154 388 000,00	154 272 000,00	31 529 000,00	21 463 000,00	155 038 000,00	154 922 000,00	25 529 000,00	21 463 000,00
24	001	Afalophaling en -verwerking	Ondersteuning van het algemeen beleid	30 000,00	10 200,00	0,00	0,00	30 000,00	10 200,00	0,00	0,00
	002		Financiering van de gewestelijke instelling belast met de afvalophaling en verwerking	179 847 000,00	179 746 005,00	605 000,00	605 000,00	179 867 000,00	179 824 990,78	605 000,00	605 000,00
	003		Financiering van het BIM en het GAN in het kader van het Fonds voor de preventie, sortering, hergebruik, recycling en nuttige toepassing van afvalstoffen	0,00	0,00	2 252 000,00	2 252 000,00	0,00	0,00	2 252 000,00	2 252 000,00
TOTAAL 24				179 877 000,00	179 756 205,00	2 857 000,00	2 857 000,00	179 897 000,00	179 835 190,78	2 857 000,00	2 857 000,00
25	001	Huisvesting en woonomgeving	Ondersteuning van het algemeen beleid	1 104 000,00	601 996,90	0,00	0,00	1 552 000,00	942 043,32	0,00	0,00
	002		Ondersteuning van instellingen, verenigingen en ondergeschikte besturen	3 059 000,00	2 058 288,06	0,00	0,00	2 886 000,00	1 968 351,77	0,00	0,00
	003		Specifieke initiatieven op het vlak van de Huisvestingscode	200 000,00	163 317,22	720 000,00	650 188,74	200 000,00	163 317,22	776 000,00	464 968,74
	004		Toepassing van het openbaar beheersrecht van woningen	0,00	0,00	500 000,00	0,00	0,00	0,00	500 000,00	0,00
	005		Ondersteuning van de instellingen belast met de uitvoering van het sociale huisvestingsbeleid	283 933 000,00	161 051 122,94	0,00	0,00	411 883 000,00	274 309 803,32	0,00	0,00
	006		Bevordering van de privé-eigendom	3 039 000,00	3 013 199,40	0,00	0,00	3 041 000,00	3 015 167,27	0,00	0,00
	007		Beleid ten gunste van de gezinnen	107 025 000,00	7 023 421,00	0,00	0,00	109 581 000,00	9 445 533,90	0,00	0,00
	008		Beleid ten gunste van de minstbedeelden	46 230 000,00	45 512 783,06	0,00	0,00	47 438 000,00	41 178 264,06	0,00	0,00
	009		Internationale of Europese financiering	746 000,00	712 174,14	0,00	0,00	1 234 000,00	1 208 170,85	0,00	0,00
TOTAAL 25				445 336 000,00	220 136 302,72	1 220 000,00	650 188,74	577 815 000,00	332 230 651,71	1 276 000,00	464 968,74
27	014	Stadsbeleid	Werking BSE	35 000,00	5 233,30	0,00	0,00	35 000,00	5 233,30	0,00	0,00
TOTAAL 27				35 000,00	5 233,30	0,00	0,00	35 000,00	5 233,30	0,00	0,00
28	001	Statistieken, analyses en plannificatie	Ondersteuning van het algemeen beleid	34 647 000,00	34 647 000,00	0,00	0,00	34 647 000,00	34 647 000,00	0,00	0,00
TOTAAL 28				34 647 000,00	34 647 000,00	0,00	0,00	34 647 000,00	34 647 000,00	0,00	0,00
29	002	Toerisme, externe betrekkingen en promotie van het imago van het Brussels Hoofdstedelijk Gewest	Promotie van het nationaal en internationaal imago van het Brussels Hoofdstedelijk Gewest	15 768 000,00	15 019 760,39	0,00	0,00	15 687 000,00	14 255 164,97	0,00	0,00
	003		Verlening van licenties inzake invoer, uitvoer en doorvoer van wapens	25 000,00	8 725,10	0,00	0,00	28 000,00	8 725,10	0,00	0,00
	004		Het aangaan en onderhouden van de externe betrekkingen door het Brussels Hoofdstedelijk Gewest	2 929 000,00	2 643 375,15	0,00	0,00	2 923 000,00	2 380 250,09	0,00	0,00
	005		Gemeenschappelijke initiatieven van de Regering ter promotie van het imago van het Brussels Hoofdstedelijk Gewest	6 785 000,00	6 732 018,71	0,00	0,00	7 104 000,00	6 426 965,94	0,00	0,00
	006		Ontwikkelingssamenwerking	1 545 000,00	1 463 335,54	0,00	0,00	1 548 000,00	1 391 235,62	0,00	0,00
	007		Toerisme	27 992 000,00	27 961 000,00	0,00	0,00	27 976 000,00	27 806 281,44	0,00	0,00
TOTAAL 29				55 044 000,00	53 828 214,89	0,00	0,00	55 266 000,00	52 268 623,16	0,00	0,00



NUMMER	OPDRACHT	PROGRAMMA	VASTLEGGINGS KREDIETEN		VARIABELE VASTLEGGINGS KREDIETEN		VEREFFENINGS-KREDIETEN		VARIABELE VEREFFENINGS-KREDIETEN		
			KREDIETEN	UITVOERING	KREDIETEN	UITVOERING	KREDIETEN	UITVOERING	KREDIETEN	UITVOERING	
30	002	Financiering van de Vlaamse en Franse Gemeenschapscommissies	Financiering van de Vlaamse en Franse Gemeenschapscommissies in toepassing van artikel 83ter, 1ste §, van de bijzondere wet van 12 januari 1989 met betrekking tot de Brusselse Instellingen (trekkingsrechten)	295 362 000,00	291 361 268,00	0,00	0,00	295 362 000,00	291 361 268,00	0,00	0,00
	003		Financiering van de Vlaamse en Franse Gemeenschapscommissies in toepassing van artikel 83ter, §2 en 3, van de bijzondere wet van 12 januari 1989 met betrekking tot de Brusselse Instellingen (financiering van de provinciale taken van de voormalige Provincie Brabant inzake onderwijs)	54 747 000,00	54 746 059,00	0,00	0,00	54 747 000,00	54 746 059,00	0,00	0,00
	004		Financiering van de Vlaamse en Franse Gemeenschapscommissies in toepassing van artikel 83ter, §2 en 3, van de bijzondere wet van 12 januari 1989 met betrekking tot de Brusselse Instellingen (financiering van de opdrachten van de voormalige provincie Brabant, andere dan onderwijs)	364 762 000,00	364 759 629,00	0,00	0,00	364 762 000,00	364 759 629,00	0,00	0,00
TOTAAL 30			714 871 000,00	710 866 956,00	0,00	0,00	714 871 000,00	710 866 956,00	0,00	0,00	
31	001	Fiscaliteit	Administratief beheer	28 527 000,00	25 426 302,91	0,00	0,00	28 452 000,00	25 079 071,08	0,00	0,00
	002		Beheer van het fiscaal beheer	127 525 000,00	126 201 221,10	0,00	0,00	114 292 000,00	96 279 408,14	0,00	0,00
	003		Beheer van de fiscale bevoegheden	24 825 000,00	22 751 353,87	0,00	0,00	25 084 000,00	20 387 368,36	0,00	0,00
TOTAAL 31			180 877 000,00	174 378 877,88	0,00	0,00	167 828 000,00	141 745 847,58	0,00	0,00	
32	001	Brussel Openbaar Ambt	Beheer van de human resources van BruOA	5 092 000,00	4 472 212,37	0,00	0,00	5 092 000,00	4 475 154,32	0,00	0,00
	002		Beheer van de middelen voor aankoop van verbruiksgoederen en diensten en voor het beheer van de patrimoniumgoederen	3 053 000,00	2 747 977,62	0,00	0,00	2 969 000,00	2 546 214,07	0,00	0,00
	003		Algemene uitgaven om de ondersteuning en coördinatie in termen van openbaar ambt te verzekeren	3 516 000,00	2 262 820,74	0,00	0,00	2 786 000,00	1 772 211,95	0,00	0,00
TOTAAL 32			11 661 000,00	9 483 010,73	0,00	0,00	10 847 000,00	8 793 580,34	0,00	0,00	
33	001	Stedenbouw en Erfgoed	Beheer van de human resources van BruOA	29 207 000,00	28 458 642,27	0,00	0,00	28 685 000,00	27 010 883,50	0,00	0,00
	002		Beheer van de middelen voor aankoop van verbruiksgoederen en diensten en voor het beheer van de patrimoniumgoederen	46 475 000,00	45 613 835,00	0,00	0,00	74 775 000,00	74 599 437,87	0,00	0,00
	003		Studies, informatie en promotie inzake stedenbouw en maatregelen voorzien in het Brussels Wetboek van Ruimtelijke Ordening	2 147 000,00	1 794 714,94	4 970 000,00	4 967 849,45	1 430 000,00	1 031 161,43	6 399 000,00	6 134 811,74
	004		Beleid inzake wijkrevitalisering en stadsvernieuwing	160 440 000,00	104 607 031,87	430 000,00	429 775,58	73 954 000,00	72 297 967,02	430 000,00	429 775,58
	005		Erfgoedbeleid, bescherming en restauratie van het beschermd erfgoed	30 010 000,00	29 786 946,31	0,00	0,00	19 514 000,00	18 807 171,42	0,00	0,00
TOTAAL 33			268 279 000,00	210 261 170,39	5 400 000,00	5 397 625,03	198 358 000,00	193 746 621,24	6 829 000,00	6 564 587,32	
TOTAAL			6 747 962 000,00	6 298 335 515,15	346 380 000,00	87 872 658,31	6 816 813 000,00	6 343 536 036,48	330 385 000,00	82 033 233,73	

DIVERSE BIJLAGEN

2021



INHOUDSOPGAVE

BIJLAGEN BIJ DE UITVOERINGSREKENING VAN DE BEGROTING	118
Vastleggingskredieten (zonder variabele kredieten)	118
Vastleggingskredieten (variabele kredieten)	126
ORDONNANTIE TRANSPARANTIE BEZOLDIGINGEN	134
Lijst van de overheidsopdrachten	134
WERKEN OVERHEIDSOPDRACHTEN	135
LEVERINGEN OVERHEIDSOPDRACHTEN	138
DIENSTEN OVERHEIDSOPDRACHTEN	143
Lijst met de reizen van de leidende ambtenaren / directeurs-generaal	159



BIJLAGEN BIJ DE UITVOERINGSREKENING VAN DE BEGROTING

Vastleggingskredieten (zonder variabele kredieten)

NUMMER	OPDRACHT	PROGRAMMA	UISTAAND BEDRAG VAN VASTLEGGINGEN OP 01.01.2021 (A)	VASTLEGGINGSKREDIETEN (B)	AANGEREKENDE VASTLEGGINGEN (C)	(D) = (B) - (C)	GEANNULEERDE VASTLEGGINGEN (E)	GEANNULEERDE KREDIETEN OP 31.12.2021 (F)	UISTAAND BEDRAG VAN VASTLEGGINGEN OP 31.12.2021 (G)	
01	001	Financiering van het Brussels Hoofdstedelijk Parlement	Financiering van de werking van het Parlement	0,00	50 500 000,00	50 500 000,00	0,00	0,00	0,00	
	002		Financiering van de investeringen van het Parlement	0,00	0,00	0,00	0,00	0,00	0,00	
TOTAAL 01				0,00	50 500 000,00	50 500 000,00	0,00	0,00	0,00	
02	001	Financiering van de Brusselse Hoofdstedelijke Regering	Financiering van het kabinet van de Minister-President van de Brusselse Hoofdstedelijke Regering	0,00	4 954 000,00	4 701 805,58	252 194,42	0,00	252 194,42	0,00
	002		Financiering van het kabinet van de eerste der Ministers van de Brusselse Hoofdstedelijke Regering, behorend tot de minst talrijke taalrol	3 860,98	2 725 000,00	2 196 063,46	528 936,54	0,00	528 936,54	3 860,98
	003		Financiering van het kabinet van de eerste der Ministers van de Brusselse Hoofdstedelijke Regering, behorend tot de meest talrijke taalrol	18 599,94	2 633 000,00	2 475 514,83	157 485,17	0,00	157 485,17	18 943,39
	004		Financiering van het kabinet van de tweede der Ministers van de Brusselse Hoofdstedelijke Regering behorend tot de minst talrijke taalrol	12 046,19	2 807 000,00	2 358 939,51	448 060,49	0,00	448 060,49	15 873,77
	005		Financiering van het kabinet van de tweede der Ministers van de Brusselse Hoofdstedelijke Regering behorend tot de meest talrijke taalrol	6 725,48	2 603 000,00	2 551 557,02	51 442,98	0,00	51 442,98	5 825,54
	006		Financiering van het kabinet van de eerste der Staatssecretarissen bij het Brussels Hoofdstedelijk Gewest behorend tot de meest talrijke taalrol	3 498,85	2 535 000,00	2 531 702,83	3 297,17	0,00	3 297,17	3 498,85
	007		Financiering van het kabinet van de Staatssecretaris bij het Brussels Hoofdstedelijk Gewest behorend tot de minst talrijke taalrol	148,90	2 365 000,00	2 010 128,51	354 871,49	0,00	354 871,49	0,01
	008		Financiering van het kabinet van de tweede der Staatssecretarissen bij het Brussels Hoofdstedelijk Gewest behorend tot de meest talrijke taalrol	4 461,76	2 262 000,00	2 071 167,20	190 832,80	0,00	190 832,80	4 461,76
	009		Betaling van de wedden van de Ministers en Staatssecretarissen	0,00	2 288 000,00	2 235 656,83	52 343,17	0,00	52 343,17	0,00
	010		Lasten verbonden met de voormalige kabinetten	0,00	1 433 000,00	1 412 938,99	20 061,01	0,00	20 061,01	0,00
TOTAAL 02			49 342,10	26 605 000,00	24 545 474,76	2 059 525,24	0,00	2 059 525,24	52 464,30	
03	002	Gemeenschappelijke initiatieven van de Regering van het Brussels Hoofdstedelijk Gewest	Specifieke initiatieven	139 978 057,35	36 614 000,00	31 671 686,44	4 942 313,56	239 584,67	4 942 313,56	126 224 411,40
	003		"Strategie 2025"	0,00	12 641 000,00	12 541 000,00	100 000,00	0,00	100 000,00	0,00
	004		Europese programma's	108 340 541,27	5 357 000,00	5 210 992,90	146 007,10	2 942 135,74	146 007,10	99 331 153,71
	005		Be connected	5 972 933,16	8 323 000,00	6 686 218,62	1 636 781,38	30 644,46	1 636 781,38	3 390 865,90



NUMMER	OPDRACHT	PROGRAMMA	UISTAAND BEDRAG VAN VASTLEGGINGEN OP 01.01.2021 (A)	VASTLEGGINGSKREDIETEN (B)	AANGEREKENDE VASTLEGGINGEN (C)	(D) = (B) - (C)	GEANNULEERDE VASTLEGGINGEN (E)	GEANNULEERDE KREDIETEN OP 31.12.2021 (F)	UISTAAND BEDRAG VAN VASTLEGGINGEN OP 31.12.2021 (G)	
TOTAAL 03			254 291 531,78	62 935 000,00	56 109 897,96	6 825 102,04	3 212 364,87	6 825 102,04	228 946 431,01	
04	001	Ondersteuning van het algemeen beleid	0,00	160 000,00	149 786,91	10 213,09	0,00	10 213,09	0,00	
	002	Beheer van de human resources en de materiële middelen van de GOB, evenals de administratieve vereenvoudiging op gewestvlak	Algemene uitgaven om de realisatie van de opdrachten van de GOB te verzekeren	5 271 637,36	183 839 000,00	180 296 431,46	3 542 568,54	1 980 313,96	3 542 568,54	4 919 221,09
	003		Verspreiding van de informatie aangaande de opdrachten van de GOB	12 620,30	455 000,00	365 935,65	89 064,35	0,00	89 064,35	68 389,30
	004		Administratieve vereenvoudiging op gewest vlak	497 008,26	1 130 000,00	838 935,20	291 064,80	1 695,75	291 064,80	282 887,72
TOTAAL 04			5 781 265,92	185 584 000,00	181 651 089,22	3 932 910,78	1 982 009,71	3 932 910,78	5 270 498,11	
05	002	Ontwikkeling van een gelijke-kansenbeleid	Projecten inzake gelijke-kansenbeleid	1 400 809,77	3 477 000,00	3 285 460,83	191 539,17	93 651,35	191 539,17	1 678 899,29
TOTAAL 05			1 400 809,77	3 477 000,00	3 285 460,83	191 539,17	93 651,35	191 539,17	1 678 899,29	
06	001	Ondersteuning van het algemeen beleid	265 717,30	617 000,00	430 058,75	186 941,25	0,00	186 941,25	302 027,98	
	002	Financieel en budgettair beheer en controle	Uitvoering van het beleid inzake overheidsschuld	93 047,50	337 662 000,00	326 178 601,44	11 483 398,56	0,00	11 483 398,56	93 047,50
	003		Fiscaliteit	0,00	3 229 000,00	3 219 839,50	9 160,50	0,00	9 160,50	0,00
	004		Gecentraliseerd beheer van de thesaurieën van de instellingen die lid zijn van het Financieel Coördinatiecentrum van het Brussels Hoofdstedelijk Gewest	0,00	1 796 000,00	1 795 030,11	969,89	0,00	969,89	0,00
TOTAAL 06			358 764,80	343 304 000,00	331 623 529,80	11 680 470,20	0,00	11 680 470,20	395 075,48	
07	002	Het beheer inzake informatie- en communicatietechnologie (ICT)	Ondersteuning van de algemene werking van het Centrum voor Informatica voor het Brussels Gewest (CIBG)	0,00	36 469 000,00	36 469 000,00	0,00	0,00	0,00	0,00
	003		Financiering van het Centrum van Informatica voor het Brussels Gewest (C.I.B.G.) voor het voeren van acties ter stimulering van de informatie- en communicatietechnologie in het kader van transversale projecten	0,00	24 961 000,00	24 961 000,00	0,00	0,00	0,00	0,00
	004		Exploitatie en ontwikkeling van de informatica binnen het Ministerie van het Brussels Hoofdstedelijk Gewest (M.B.H.G.)	6 120 277,42	17 431 000,00	17 339 460,12	91 539,88	869 690,18	91 539,88	9 698 774,33
	005		Financiering van het Centrum van Informatica voor het Brussels Gewest (C.I.B.G.) voor het voeren van acties ter stimulering van de informatie- en communicatietechnologie in de gemeenten en OCMW's	0,00	555 000,00	555 000,00	0,00	0,00	0,00	0,00
	006		Financiering van het Centrum van Informatica voor het Brussels Gewest (C.I.B.G.) voor het voeren van acties ter stimulering van de informatie- en communicatietechnologie in de instellingen van openbaar nut	0,00	0,00	0,00	0,00	0,00	0,00	0,00
	007		Financiering van het Centrum van Informatica voor het Brussels Gewest (C.I.B.G.) voor het voeren van acties ter stimulering van de informatie- en communicatietechnologie in de onderwijsinstellingen	0,00	4 449 000,00	4 449 000,00	0,00	0,00	0,00	0,00
	008		Financiering van het Centrum van Informatica voor het Brussels Gewest (C.I.B.G.) voor het voeren van acties ter stimulering van de informatie- en communicatietechnologie in de ziekenhuizen	0,00	0,00	0,00	0,00	0,00	0,00	0,00
	009		Financiering van het Centrum van Informatica voor het Brussels Gewest (C.I.B.G.) voor het voeren van acties ter stimulering van de informatie- en communicatietechnologie in het kader van Europese en internationale projecten	0,00	7 327 000,00	6 495 000,00	832 000,00	0,00	832 000,00	0,00
	010		Ondersteuning van de digitalisering	296 224,41	70 000,00	0,00	70 000,00	50 063,91	70 000,00	229 760,50



NUMMER	OPDRACHT	PROGRAMMA	UISTAAND BEDRAG VAN VASTLEGGINGEN OP 01.01.2021 (A)	VASTLEGGINGSKREDIETEN (B)	AANGEREKENDE VASTLEGGINGEN (C)	(D) = (B) - (C)	GEANNULEERDE VASTLEGGINGEN (E)	GEANNULEERDE KREDIETEN OP 31.12.2021 (F)	UISTAAND BEDRAG VAN VASTLEGGINGEN OP 31.12.2021 (G)	
TOTAAL 07			6 416 501,83	91 262 000,00	90 268 460,12	993 539,88	919 754,09	993 539,88	9 928 534,83	
08	Grondregie: algemeen beleid	Ondersteuning van het algemeen beleid	907 279,90	2 213 000,00	1 385 675,56	827 324,44	45 750,46	827 324,44	1 605 553,38	
002		Openbaar vastgoedbeheer	24 634 146,04	45 955 000,00	43 344 326,91	2 610 673,09	1 721 619,10	2 610 673,09	29 646 673,66	
003		Niet administratieve gebouwen	15 594 171,54	29 074 000,00	25 750 452,36	3 323 547,64	98 840,16	3 323 547,64	15 624 600,09	
TOTAAL 08			41 135 597,48	77 242 000,00	70 480 454,83	6 761 545,17	1 866 209,72	6 761 545,17	46 876 827,13	
09	Brandbestrijding en Dringende Medische Hulpverlening	Ondersteuning van het algemeen beleid	0,00	0,00	0,00	0,00	0,00	0,00	0,00	
002		Financiering van de gewestelijke instelling en openbare verenigingen belast met de brandweer en de dringende medische hulpverlening	20 000,00	115 795 000,00	115 795 000,00	0,00	0,00	0,00	20 000,00	
TOTAAL 09			20 000,00	115 795 000,00	115 795 000,00	0,00	0,00	0,00	20 000,00	
10	Ondersteuning en begeleiding van de plaatselijke besturen	Ondersteuning van het algemeen beleid	317 586,34	1 734 000,00	905 647,31	828 352,69	20 021,98	828 352,69	271 368,50	
		002	Organisatie van verkiezingen	0,00	5 000,00	2 456,28	2 543,72	0,00	2 543,72	0,00
		003	Opleiding van het personeel van de plaatselijke besturen	809 250,00	3 277 000,00	3 277 000,00	0,00	293 525,59	0,00	819 250,00
		004	Algemene financiering van de gemeenten	14 874 003,43	513 316 000,00	513 312 112,68	3 887,32	2 206 221,34	3 887,32	14 069 476,11
		005	Financiering van specifieke projecten van de gemeenten	10 602 433,94	132 931 000,00	132 405 145,84	525 854,16	1 190 949,21	525 854,16	10 797 214,25
		006	Financiering van de investeringen van openbaar nut	55 841 300,61	30 533 000,00	30 464 088,00	68 912,00	2 845 094,05	68 912,00	67 279 037,85
		007	Veiligheid	0,00	119 257 000,00	119 257 000,00	0,00	0,00	0,00	0,00
		008	Financiering van de gewestelijke instelling belast met de herfinanciering van de gemeentelijke thesauriën	0,00	27 929 000,00	27 929 000,00	0,00	0,00	0,00	18 000,00
		009	Financiering van de diensten van de Gouverneur en Vice-Gouverneur	0,00	224 000,00	202 438,19	21 561,81	0,00	21 561,81	0,00
		010	Regionale tussenkomst in het kader van rampen	0,00	145 000,00	0,00	145 000,00	0,00	145 000,00	0,00
TOTAAL 10			82 444 574,32	829 351 000,00	827 754 888,30	1 596 111,70	6 555 812,17	1 596 111,70	93 254 346,71	
11	Financiering van de erediensten en de lekenmoraal	Ondersteuning van het algemeen beleid	0,00	175 000,00	0,00	175 000,00	0,00	175 000,00	0,00	
002		Tussenkomst in de kosten en tekorten	210 086,95	5 589 000,00	5 388 334,53	200 665,47	118 374,48	200 665,47	155 964,06	
TOTAAL 11			210 086,95	5 764 000,00	5 388 334,53	375 665,47	118 374,48	375 665,47	155 964,06	
12	Ondersteuning van economie en landbouw	Ondersteuning van het economisch beleid	296 126,90	2 439 000,00	1 737 045,91	701 954,09	0,03	701 954,09	1 573 552,64	
		002	Werkingssteun in het kader van specifieke ordonnanties en wetten betreffende de ondersteuning van de economie	1 537 216,46	0,00	0,00	0,00	702 700,52	0,00	712 150,63
		003	Steun aan de agrovoedingssector, de tuinbouwsector en aan aanverwante sectoren	636 342,45	2 865 000,00	860 183,47	2 004 816,53	29 836,97	2 004 816,53	520 467,98
		004	Ondersteuning van de technische- en beroepsscholen	620 021,65	300 000,00	0,00	300 000,00	8 265,37	300 000,00	491 756,28
		006	Ondersteuning van de door de Gewestelijke Ontwikkelingsmaatschappij van het Brussels Hoofdstedelijk Gewest (G.O.M.B.) ontplooid economische activiteiten	22 097 261,00	12 530 000,00	12 530 000,00	0,00	19 016 289,00	0,00	1 955 000,00
		008	Ondersteuning van de door het Brussels Waarborgfonds ontplooid activiteiten	191 463,24	2 555 000,00	2 555 000,00	0,00	16 463,24	0,00	195 000,00
		009	Ondersteuning van de door de Economische en Sociale Raad voor het Brussels Hoofdstedelijk Gewest (ESRBHG) ontplooid activiteiten	274 125,00	3 768 000,00	3 768 000,00	0,00	0,00	0,00	489 425,00



NUMMER	OPDRACHT	PROGRAMMA	UISTAAND BEDRAG VAN VASTLEGGINGEN OP 01.01.2021 (A)	VASTLEGGINGSKREDIETEN (B)	AANGEREKENDE VASTLEGGINGEN (C)	(D) = (B) - (C)	GEANNULEERDE VASTLEGGINGEN (E)	GEANNULEERDE KREDIETEN OP 31.12.2021 (F)	UISTAAND BEDRAG VAN VASTLEGGINGEN OP 31.12.2021 (G)
011		Ondersteuning van de door de Gewestelijke Investeringsmaatschappij voor Brussel (GIMB) ontplooidde activiteiten	75 711 446,76	48 252 000,00	48 252 000,00	0,00	61 454,17	0,00	65 632 492,59
012		Investeringssteun in het kader van specifieke ordonnanties en wetten betreffende de ondersteuning van de economie	53 202,59	107 000,00	106 526,75	473,25	24 440,63	473,25	28 761,96
013		Ondersteuning van de door Atrium ontplooidde activiteiten	0,00	0,00	0,00	0,00	0,00	0,00	0,00
014		Financiering van de ondernemingscentra en de loketten van de lokale economie	376 400,00	3 199 000,00	3 196 000,00	3 000,00	0,00	3 000,00	347 200,00
015		Ondersteuning van de door het Brussels participatiefonds ontplooidde activiteiten	0,00	750 000,00	0,00	750 000,00	0,00	750 000,00	0,00
016		Toegang tot beroep	27 510,66	141 000,00	76 632,03	64 367,97	0,00	64 367,97	36 068,84
017		Toerisme	33 065,77	340 000,00	134 813,58	205 186,42	92,81	205 186,42	33 749,40
018		Ondersteuning van het economische beleid door middel van ongereguleerde facultatieve werkingsubsidies	2 643 860,92	16 180 000,00	14 906 918,00	1 273 082,00	107 467,49	1 273 082,00	6 870 659,29
019		Ondersteuning van het economische beleid door middel van ongereguleerde facultatieve investeringsubsidies	192 332,12	730 000,00	714 467,00	15 533,00	0,00	15 533,00	309 600,82
020		Ondersteuning van de activiteiten ontplooid door de "NV Brussels Agentschap voor de Ondersteuning van het Bedrijfsleven	1 265 670,00	20 162 000,00	20 162 000,00	0,00	1 265 670,00	0,00	990 000,00
021		Steun in het kader van de ordonnanties van 3 mei 2018 - economische ontwikkeling / bouwplaatsen op openbare weg - unieke premies aan Brussels KMO's getroffen door de maatregelen tegen de verspreiding van Covid-19	8 982 157,04	221 579 000,00	216 626 067,38	4 952 932,62	683 521,87	4 952 932,62	11 088 505,57
022		Maatregelen voor het verstrekken van leningen voor commerciële huur in het kader van de gezondheids crisis van Covid-19	700 000,00	5 000 000,00	3 762 135,16	1 237 864,84	0,00	1 237 864,84	700 000,00
023		Ondersteuning van het economische beleid via steun aan de activiteitensectoren 'Industries culturelles et créatives' (ICC)	0,00	575 000,00	575 000,00	0,00	0,00	0,00	25 000,00
024		Ondersteuning van de activiteiten van het Herstelfonds van het Brussels Hoofdstedelijk Gewest	0,00	25 000 000,00	20 000 000,00	5 000 000,00	0,00	5 000 000,00	15 000 000,00
TOTAAL 12			115 638 202,56	366 472 000,00	349 962 789,28	16 509 210,72	21 916 202,10	16 509 210,72	106 999 391,00
001	13	Ondersteuning van het algemeen beleid	6 604,27	50 000,00	23 813,30	26 186,70	0,00	26 186,70	6 604,27
003		Acties en missies ter promotie van de buitenlandse handel	280 141,00	862 000,00	429 364,76	432 635,24	0,00	432 635,24	273 766,00
004		Subsidies voor initiatieven ter promotie van de buitenlandse handel	1 613 337,13	5 131 000,00	1 951 354,90	3 179 645,10	200 662,28	3 179 645,10	2 282 754,51
006		Aantrekken van buitenlandse investeringen in het Brussels Hoofdstedelijk Gewest	0,00	48 000,00	0,00	48 000,00	0,00	48 000,00	0,00
007		Financiering van het BAOB	1 048 070,00	19 136 000,00	19 136 000,00	0,00	1 048 070,00	0,00	939 000,00
TOTAAL 13			2 948 152,40	25 227 000,00	21 540 532,96	3 686 467,04	1 248 732,28	3 686 467,04	3 502 124,78
001	14	Ondersteuning van het algemeen beleid	35 586,95	8 021 000,00	8 004 000,00	17 000,00	0,00	17 000,00	35 586,95
002		Aanmoediging van het wetenschappelijk onderzoek met economische finaliteit	55 606 655,19	53 970 000,00	46 619 629,00	7 350 371,00	20 224 589,73	7 350 371,00	33 781 918,84
003		Aanmoediging van het wetenschappelijk onderzoek zonder economische finaliteit	5 178 524,81	5 009 000,00	5 008 997,00	3,00	4 466 733,24	3,00	667 790,37
TOTAAL 14			60 820 766,95	67 000 000,00	59 632 626,00	7 367 374,00	24 691 322,97	7 367 374,00	34 485 296,16
002	15	Promotie van de energiedoeltreffendheid en regulering van de energiemarkten	329 766,74	90 000,00	88 755,00	1 245,00	120 665,54	1 245,00	190 470,20
003		Organisatie en sociaal beleid inzake energiemarkten	0,00	0,00	0,00	0,00	0,00	0,00	0,00



NUMMER	OPDRACHT	PROGRAMMA	UISTAAND BEDRAG VAN VASTLEGGINGEN OP 01.01.2021 (A)	VASTLEGGINGSKREDIETEN (B)	AANGEREKENDE VASTLEGGINGEN (C)	(D) = (B) - (C)	GEANNULEERDE VASTLEGGINGEN (E)	GEANNULEERDE KREDIETEN OP 31.12.2021 (F)	UISTAAND BEDRAG VAN VASTLEGGINGEN OP 31.12.2021 (G)
004		Steun aan de gewestelijke instelling belast met de promotie van de energiedoeltreffendheid en de hernieuwbare energiebronnen evenals met het organiseren van de energiemarkten	0,00	12 620 000,00	12 620 000,00	0,00	0,00	0,00	0,00
005		Steun aan de gewestelijke instelling belast met de regulering van de elektriciteits- en gasmarkt	0,00	0,00	0,00	0,00	0,00	0,00	0,00
007		Alliantie Tewerkstelling en Leefmilieu en Groene economie	0,00	0,00	0,00	0,00	0,00	0,00	0,00
009		Uitgaven van het RGE-beleid en werking van de regulator Brugel die door het Fonds voor het Energiebeleid en door het Klimaatfonds gefinancierd worden	324 305,57	10 620 000,00	9 340 726,72	1 279 273,28	0,00	1 279 273,28	424 511,73
010		Subrogatie van de rechten en plichten van het Fonds ter Reductie van de Globale Energiekost (FRGE) bij het Brussels Hoofdstedelijk Gewest in het kader van de 6de Staatshervorming	0,00	0,00	0,00	0,00	0,00	0,00	0,00
TOTAAL 15			654 072,31	23 330 000,00	22 049 481,72	1 280 518,28	120 665,54	1 280 518,28	614 981,93
001	16	Ondersteuning van het algemeen beleid	1 120 751,61	3 960 000,00	3 342 250,34	617 749,66	829 405,91	617 749,66	681 183,45
002		Financiering van de gemeenten in verband met de bevordering van de werkgelegenheid en de opslorping van de werkloosheid	0,00	0,00	0,00	0,00	0,00	0,00	0,00
003		Financiering van de projecten van het Ministerie in verband met de sociale economie	3 552 311,93	16 911 000,00	16 879 500,00	31 500,00	95 153,94	31 500,00	3 717 967,33
004		Ondersteuning van het partnershipbeleid via Actiris in verband met de socio-professionele inschakeling en het actief zoeken naar werk	15 621 329,73	283 332 000,00	282 061 000,00	1 271 000,00	15 621 329,73	1 271 000,00	18 040 540,45
005		Algemene financiering van Actiris	1 164 490,71	141 304 000,00	136 663 000,00	4 641 000,00	1 164 490,71	4 641 000,00	640 833,34
006		Ondersteuning van Actiris voor de uitvoering van haar opdracht tot plaatsing en wedertewerkstelling van werkzoekenden	140 860,42	241 499 000,00	236 737 000,00	4 762 000,00	140 860,42	4 762 000,00	5 009 166,66
007		Financiering van promotieprojecten van Actiris en het Ministerie	736 801,68	4 681 000,00	4 060 343,14	620 656,86	102 394,98	620 656,86	827 067,99
008		Jeugdwaarborg	0,00	8 011 000,00	8 011 000,00	0,00	0,00	0,00	0,00
009		Dienstencheques	0,69	245 897 000,00	243 566 068,48	2 330 931,52	0,69	2 330 931,52	7 244 000,00
010		Beroepservaringsfonds	0,00	0,00	0,00	0,00	0,00	0,00	0,00
011		Betaald educatief verlof	0,00	12 034 000,00	11 190 876,48	843 123,52	0,00	843 123,52	0,00
014		Begeleiding van werklozen	0,00	1 920 000,00	1 920 000,00	0,00	0,00	0,00	0,00
015	Financiering van specifieke hulpmiddelen inzake werkgelegenheid	26 000,00	450 000,00	450 000,00	0,00	0,00	0,00	90 922,71	
016	Steun aan de culturele en creatieve sector	0,00	1 266 000,00	1 266 000,00	0,00	0,00	0,00	0,00	
TOTAAL 16			22 362 546,77	961 265 000,00	946 147 038,44	15 117 961,56	17 953 636,38	15 117 961,56	36 251 681,93
001	17	Ondersteuning van het algemeen beleid	12 081 745,40	13 714 000,00	10 074 490,03	3 639 509,97	599 466,21	3 639 509,97	13 121 281,82
002		Steun aan derden voor de promotie van de mobiliteit en de participatie van burgers	4 253 796,82	7 166 000,00	4 807 857,14	2 358 142,86	325 414,81	2 358 142,86	4 725 068,03
003		Ontwikkeling van een gewestelijk parkeerbeleid	12 000 000,00	3 816 000,00	3 816 000,00	0,00	2 400 000,00	0,00	9 600 000,00
004		Steun aan het Centrum voor Mobiliteitsbeheer van het Brussels Hoofdstedelijk Gewest (Mobiris)	5 652 621,75	12 481 000,00	6 290 355,51	6 190 644,49	30 283,73	6 190 644,49	6 851 192,85
005		Materiële en financiële hulp aan de scholen in het kader van de mobiliteit	167 858,01	150 000,00	119 475,71	30 524,29	56 088,77	30 524,29	155 932,94
006		Intergewestelijk project kilometerheffing vrachtwagens - uitvoering van het samenwerkingsakkoord tussen de 3 gewesten betreffende de invoering van de kilometerheffing op het grondgebied van de drie gewesten	0,00	200 000,00	129 000,00	71 000,00	0,00	71 000,00	0,00



NUMMER	OPDRACHT	PROGRAMMA	UISTAAND BEDRAG VAN VASTLEGGINGEN OP 01.01.2021 (A)	VASTLEGGINGSKREDIETEN (B)	AANGEREKENDE VASTLEGGINGEN (C)	(D) = (B) - (C)	GEANNULEERDE VASTLEGGINGEN (E)	GEANNULEERDE KREDIETEN OP 31.12.2021 (F)	UISTAAND BEDRAG VAN VASTLEGGINGEN OP 31.12.2021 (G)
	007	Beheer, ontwikkeling en promotie van de bevoegdheden inzake verkeer en verkeersveiligheid die in het kader van de zesde staatsvorming aan het Brussels Hoofdstedelijk Gewest werden overgedragen	0,00	0,00	0,00	0,00	0,00	0,00	0,00
	008	Gefinancierde Mobiliteit projecten door EU	0,00	4 642 000,00	4 558 222,17	83 777,83	0,00	83 777,83	2 255 704,88
TOTAAL 17			34 156 021,98	42 169 000,00	29 795 400,56	12 373 599,44	3 411 253,52	12 373 599,44	36 709 180,52
18	001	Ondersteuning van het algemeen beleid	0,00	0,00	0,00	0,00	0,00	0,00	0,00
	002	Ontwikkeling en beheer van de infrastructuur van het openbaar vervoer evenals het aanbrengen van kunstwerken	189 874 234,59	132 149 000,00	123 056 075,69	9 092 924,31	2 185 597,80	9 092 924,31	204 461 589,49
	003	Beleid van partnership met de Maatschappij voor het Intercommunaal Vervoer te Brussel (MIVB)	0,00	954 806 000,00	954 805 147,01	852,99	0,00	852,99	0,00
TOTAAL 18			189 874 234,59	1 086 955 000,00	1 077 861 222,70	9 093 777,30	2 185 597,80	9 093 777,30	204 461 589,49
19	001	Bouw, beheer en onderhoud van de gewestwegen, wegeninfrastructuur en -uitrusting	8 493 477,42	10 810 000,00	9 552 734,05	1 257 265,95	193 633,30	1 257 265,95	11 818 171,48
	002	Ontwikkeling en beheer van de infrastructuur van het wegvervoer, evenals het aanbrengen van kunstwerken	512 909 071,54	235 261 000,00	185 856 789,25	49 404 210,75	2 906 505,55	49 404 210,75	445 135 696,04
TOTAAL 19			521 402 548,96	246 071 000,00	195 409 523,30	50 661 476,70	3 100 138,85	50 661 476,70	456 953 867,52
20	001	Ontwikkeling van het bezoldigd personenvervoer, met uitsluiting van het openbaar vervoer	235 447,11	275 000,00	218 633,00	56 367,00	8 395,42	56 367,00	398 712,92
	002	Ondersteuning van taxidiensten en diensten voor het verhuren van voertuigen met chauffeur	2 411 089,77	970 000,00	582 849,93	387 150,07	124 277,34	387 150,07	2 465 558,04
TOTAAL 20			2 646 536,88	1 245 000,00	801 482,93	443 517,07	132 672,76	443 517,07	2 864 270,96
21	001	Ontwikkeling van het kanaal, de haven, de voorhaven en de aanhorigheden met het oog op een betere duurzame stedelijke mobiliteit door een multimodale aanpak en de economische ontwikkeling als generator van werkgelegenheid	94 319,50	300 000,00	63 525,00	236 475,00	0,00	236 475,00	18 150,00
	002	Ondersteuning van instellingen, verenigingen en ondergeschikte besturen voor hun promotie-acties	146 362,50	650 000,00	624 331,00	25 669,00	5 480,00	25 669,00	135 697,40
	003	Beleid van partnership met de Haven van Brussel	2 128 894,24	16 420 000,00	15 691 000,00	729 000,00	0,00	729 000,00	2 118 194,32
TOTAAL 21			2 369 576,24	17 370 000,00	16 378 856,00	991 144,00	5 480,00	991 144,00	2 272 041,72
22	001	Beleid inzake waterproductie en watervoorziening, technische reglementering inzake de kwaliteit van het drinkwater, de zuivering van het afvalwater en de riolering	206 218,16	351 000,00	240 000,00	111 000,00	0,00	111 000,00	206 218,16
	003	Bestrijding van de overstromingen, collectering en zuivering van afvalwater	2 810 000,00	30 000 000,00	30 000 000,00	0,00	2 810 000,00	0,00	0,00
	004	Ondersteuning van de openbare gewestelijke instelling belast met de uitvoering van het waterbeleid	0,00	43 673 000,00	43 479 000,00	194 000,00	0,00	194 000,00	0,00
TOTAAL 22			3 016 218,16	74 024 000,00	73 719 000,00	305 000,00	2 810 000,00	305 000,00	206 218,16
23	002	Ondersteuning van de gewestelijke instelling belast met de uitvoering van het beleid inzake leefmilieu	1 000 000,00	151 640 000,00	151 640 000,00	0,00	0,00	0,00	0,00
	003	Dierenwelzijn	0,00	2 048 000,00	1 932 000,00	116 000,00	0,00	116 000,00	0,00
	004	Participatieve democratie	0,00	700 000,00	700 000,00	0,00	0,00	0,00	350 000,00
TOTAAL 23			1 000 000,00	154 388 000,00	154 272 000,00	116 000,00	0,00	116 000,00	350 000,00
24	001	Ondersteuning van het algemeen beleid	0,00	30 000,00	10 200,00	19 800,00	0,00	19 800,00	0,00
	002	Afalophaling en -verwerking	78 985,78	179 847 000,00	179 746 005,00	100 995,00	0,00	100 995,00	0,00



NUMMER	OPDRACHT	PROGRAMMA	UISTAAND BEDRAG VAN VASTLEGGINGEN OP 01.01.2021 (A)	VASTLEGGINGSKREDIETEN (B)	AANGEREKENDE VASTLEGGINGEN (C)	(D) = (B) - (C)	GEANNULEERDE VASTLEGGINGEN (E)	GEANNULEERDE KREDIETEN OP 31.12.2021 (F)	UISTAAND BEDRAG VAN VASTLEGGINGEN OP 31.12.2021 (G)
003		Financiering van het BIM en het GAN in het kader van het Fonds voor de preventie, sortering, hergebruik, recycling en nuttige toepassing van afvalstoffen	0,00	0,00	0,00	0,00	0,00	0,00	0,00
TOTAAL 24			78 985,78	179 877 000,00	179 756 205,00	120 795,00	0,00	120 795,00	0,00
001	Huisvesting en woonomgeving	Ondersteuning van het algemeen beleid	957 411,34	1 104 000,00	601 996,90	502 003,10	26 252,84	502 003,10	591 112,08
002		Ondersteuning van instellingen, verenigingen en ondergeschikte besturen	717 797,81	3 059 000,00	2 058 288,06	1 000 711,94	170 222,41	1 000 711,94	637 511,69
003		Specifieke initiatieven op het vlak van de Huisvestingscode	0,00	200 000,00	163 317,22	36 682,78	0,00	36 682,78	0,00
004		Toepassing van het openbaar beheersrecht van woningen	0,00	0,00	0,00	0,00	0,00	0,00	0,00
005		Ondersteuning van de instellingen belast met de uitvoering van het sociale huisvestingsbeleid	1 072 915 926,01	283 933 000,00	161 051 122,94	122 881 877,06	305 753,51	122 881 877,06	959 351 492,12
006		Bevordering van de privé-eigendom	7 848,00	3 039 000,00	3 013 199,40	25 800,60	5 131,00	25 800,60	749,13
007		Beleid ten gunste van de gezinnen	5 440 283,00	107 025 000,00	7 023 421,00	100 001 579,00	0,00	100 001 579,00	3 018 170,10
008		Beleid ten gunste van de minstbedeelden	14 586 386,95	46 230 000,00	45 512 783,06	717 216,94	677 350,70	717 216,94	18 243 555,25
009		Internationale of Europese financiering	593 027,49	746 000,00	712 174,14	33 825,86	57 335,67	33 825,86	39 695,11
TOTAAL 25			1 095 218 680,60	445 336 000,00	220 136 302,72	225 199 697,28	1 242 046,13	225 199 697,28	981 882 285,48
27 014	Stadsbeleid	Werking BSE	0,00	35 000,00	5 233,30	29 766,70	0,00	29 766,70	0,00
TOTAAL 27			0,00	35 000,00	5 233,30	29 766,70	0,00	29 766,70	0,00
28 001	Statistieken, analyses en plannificatie	Ondersteuning van het algemeen beleid	0,00	34 647 000,00	34 647 000,00	0,00	0,00	0,00	0,00
TOTAAL 28			0,00	34 647 000,00	34 647 000,00	0,00	0,00	0,00	0,00
002	Toerisme, externe betrekkingen en promotie van het imago van het Brussels Hoofdstedelijk Gewest	Promotie van het nationaal en internationaal imago van het Brussels Hoofdstedelijk Gewest	1 714 654,58	15 768 000,00	15 019 760,39	748 239,61	161 239,58	748 239,61	2 318 010,42
003		Verlening van licenties inzake invoer, uitvoer en doorvoer van wapens	0,00	25 000,00	8 725,10	16 274,90	0,00	16 274,90	0,00
004		Het aangaan en onderhouden van de externe betrekkingen door het Brussels Hoofdstedelijk Gewest	187 519,48	2 929 000,00	2 643 375,15	285 624,85	6 618,32	285 624,85	501 026,22
005		Gemeenschappelijke initiatieven van de Regering ter promotie van het imago van het Brussels Hoofdstedelijk Gewest	1 956 780,00	6 785 000,00	6 732 018,71	52 981,29	65 979,77	52 981,29	2 138 853,00
006		Ontwikkelingssamenwerking	232 156,83	1 545 000,00	1 463 335,54	81 664,46	2 555,01	81 664,46	301 701,74
007		Toerisme	1 940 800,00	27 992 000,00	27 961 000,00	31 000,00	396 418,56	31 000,00	1 699 100,00
TOTAAL 29			6 031 910,89	55 044 000,00	53 828 214,89	1 215 785,11	632 811,24	1 215 785,11	6 958 691,38
002	Financiering van de Gemeenschapscommissies	Financiering van de Vlaamse en Franse Gemeenschapscommissies in toepassing van artikel 83ter, 1ste §, van de bijzondere wet van 12 januari 1989 met betrekking tot de Brusselse Instellingen (trekkingsrechten)	0,00	295 362 000,00	291 361 268,00	4 000 732,00	0,00	4 000 732,00	0,00
003		Financiering van de Vlaamse en Franse Gemeenschapscommissies in toepassing van artikel 83ter, §2 en 3, van de bijzondere wet van 12 januari 1989 met betrekking tot de Brusselse Instellingen (financiering van de provinciale taken van de voormalige Provincie Brabant inzake onderwijs)	0,00	54 747 000,00	54 746 059,00	941,00	0,00	941,00	0,00



NUMMER	OPDRACHT	PROGRAMMA	UISTAAND BEDRAG VAN VASTLEGGINGEN OP 01.01.2021 (A)	VASTLEGGINGSKREDIETEN (B)	AANGEREKENDE VASTLEGGINGEN (C)	(D) = (B) - (C)	GEANNULEERDE VASTLEGGINGEN (E)	GEANNULEERDE KREDIETEN OP 31.12.2021 (F)	UISTAAND BEDRAG VAN VASTLEGGINGEN OP 31.12.2021 (G)
004		Financiering van de Vlaamse en Franse Gemeenschapscommissies in toepassing van artikel 83ter, §2 en 3, van de bijzondere wet van 12 januari 1989 met betrekking tot de Brusselse Instellingen (financiering van de opdrachten van de voormalige provincie Brabant, andere dan onderwijs)	5 000 000,00	364 762 000,00	364 759 629,00	2 371,00	5 000 000,00	2 371,00	0,00
TOTAAL 30			5 000 000,00	714 871 000,00	710 866 956,00	4 004 044,00	5 000 000,00	4 004 044,00	0,00
31	Fiscaliteit	Administratief beheer	1 278 664,21	28 527 000,00	25 426 302,91	3 100 697,09	551 631,79	3 100 697,09	1 074 264,25
		Beheer van het fiscaal beheer	36 267 144,72	127 525 000,00	126 201 221,10	1 323 778,90	23 167 804,85	1 323 778,90	43 021 152,83
		Beheer van de fiscale bevoegheden	15 986 757,61	24 825 000,00	22 751 353,87	2 073 646,13	157 326,41	2 073 646,13	18 193 416,71
TOTAAL 31			53 532 566,54	180 877 000,00	174 378 877,88	6 498 122,12	23 876 763,05	6 498 122,12	62 288 833,79
32	Brussel Openbaar Ambt	Beheer van de human resources van BruOA	118 580,02	5 092 000,00	4 472 212,37	619 787,63	45 182,37	619 787,63	70 455,70
		Beheer van de middelen voor aankoop van verbruiksgoederen en diensten en voor het beheer van de patrimoniumgoederen	509 978,10	3 053 000,00	2 747 977,62	305 022,38	112 849,23	305 022,38	598 892,42
		Algemene uitgaven om de ondersteuning en coördinatie in termen van openbaar ambt te verzekeren	826 332,69	3 516 000,00	2 262 820,74	1 253 179,26	146 258,11	1 253 179,26	1 170 683,37
TOTAAL 32			1 454 890,81	11 661 000,00	9 483 010,73	2 177 989,27	304 289,71	2 177 989,27	1 840 031,49
33	Stedenbouw en Erfgoed	Personeelbeheer en organisatie	2 563 841,40	29 207 000,00	28 458 642,27	748 357,73	589 798,65	748 357,73	3 421 801,52
		Subsidies aan de begunstigden inzake territoriale ontwikkeling	173 885 395,37	46 475 000,00	45 613 835,00	861 165,00	6 348 144,93	861 165,00	138 551 647,57
		Studies, informatie en promotie inzake stedenbouw en maatregele, voorzien en het Brussels Wetboek van Ruimtelijke Ordening	764 421,98	2 147 000,00	1 794 714,94	352 285,06	6 748,61	352 285,06	1 037 329,12
		Beleid inzake wijkrevitalisering en stadsvernieuwing	270 535 524,58	160 440 000,00	104 607 031,87	55 832 968,13	29 198 703,75	55 832 968,13	274 129 783,44
		Erfgoedbeleid, bescherming en restauratie van het beschermd erfgoed	77 747 476,28	30 010 000,00	29 786 946,31	223 053,69	2 188 008,20	223 053,69	86 539 242,97
TOTAAL 33			525 496 659,61	268 279 000,00	210 261 170,39	58 017 829,61	38 331 404,14	58 017 829,61	503 679 804,62
TOTAAL			3 035 811 046,98	6 747 962 000,00	6 298 335 515,15	449 626 484,85	161 711 192,86	449 626 484,85	2 828 899 331,85



Vastleggingskredieten (variabele kredieten)

NUMMER	OPDRACHT	PROGRAMMA	UISTAAND BEDRAG VAN VASTLEGGINGEN OP 01.01.2021 (A)	VASTLEGGINGSKREDIETEN (B)	AANGEREKENDE VASTLEGGINGEN (C)	(D) = (B) - (C)	GEANNULEERDE VASTLEGGINGEN (E)	GEANNULEERDE KREDIETEN OP 31.12.2021 (F)	UISTAAND BEDRAG VAN VASTLEGGINGEN OP 31.12.2021 (G)
01	Financiering van het Brussels Hoofdstedelijk Parlement	Financiering van de werking van het Parlement	0,00	0,00	0,00	0,00	0,00	0,00	0,00
002		Financiering van de investeringen van het Parlement	0,00	0,00	0,00	0,00	0,00	0,00	0,00
TOTAAL 01			0,00	0,00	0,00	0,00	0,00	0,00	0,00
02	Financiering van de Brusselse Hoofdstedelijke Regering	Financiering van het kabinet van de Minister-President van de Brusselse Hoofdstedelijke Regering	0,00	0,00	0,00	0,00	0,00	0,00	0,00
001		Financiering van het kabinet van de eerste der Ministers van de Brusselse Hoofdstedelijke Regering, behorend tot de minst talrijke taalrol	0,00	0,00	0,00	0,00	0,00	0,00	0,00
002		Financiering van het kabinet van de eerste der Ministers van de Brusselse Hoofdstedelijke Regering, behorend tot de meest talrijke taalrol	0,00	0,00	0,00	0,00	0,00	0,00	0,00
003		Financiering van het kabinet van de tweede der Ministers van de Brusselse Hoofdstedelijke Regering behorend tot de minst talrijke taalrol	0,00	0,00	0,00	0,00	0,00	0,00	0,00
004		Financiering van het kabinet van de tweede der Ministers van de Brusselse Hoofdstedelijke Regering behorend tot de meest talrijke taalrol	0,00	0,00	0,00	0,00	0,00	0,00	0,00
005		Financiering van het kabinet van de eerste der Staatssecretarissen bij het Brussels Hoofdstedelijk Gewest behorend tot de meest talrijke taalrol	0,00	0,00	0,00	0,00	0,00	0,00	0,00
006		Financiering van het kabinet van de Staatssecretaris bij het Brussels Hoofdstedelijk Gewest behorend tot de minst talrijke taalrol	0,00	0,00	0,00	0,00	0,00	0,00	0,00
007		Financiering van het kabinet van de tweede der Staatssecretarissen bij het Brussels Hoofdstedelijk Gewest behorend tot de meest talrijke taalrol	0,00	0,00	0,00	0,00	0,00	0,00	0,00
008		Betaling van de wedden van de Ministers en Staatssecretarissen	0,00	0,00	0,00	0,00	0,00	0,00	0,00
009		Lasten verbonden met de voormalige kabinetten	0,00	0,00	0,00	0,00	0,00	0,00	0,00
010									
TOTAAL 02			0,00	0,00	0,00	0,00	0,00	0,00	0,00
03	Gemeenschappelijke initiatieven van de Regering van het Brussels Hoofdstedelijk Gewest	Specifieke initiatieven	0,00	0,00	0,00	0,00	0,00	0,00	0,00
002		"Strategie 2025"	0,00	0,00	0,00	0,00	0,00	0,00	0,00
003		Europese programma's	0,00	0,00	0,00	0,00	0,00	0,00	0,00
004		Be connected	0,00	0,00	0,00	0,00	0,00	0,00	0,00
005									
TOTAAL 03			0,00	0,00	0,00	0,00	0,00	0,00	0,00
04	Beheer van de human resources en de materiële middelen van de GOB, evenals de administratieve vereenvoudiging op gewestvlak	Ondersteuning van het algemeen beleid	0,00	0,00	0,00	0,00	0,00	0,00	0,00
001		Algemene uitgaven om de realisatie van de opdrachten van de GOB te verzekeren	0,00	0,00	0,00	0,00	0,00	0,00	0,00
002		Verspreiding van de informatie aangaande de opdrachten van de GOB	0,00	0,00	0,00	0,00	0,00	0,00	0,00
003									



NUMMER	OPDRACHT	PROGRAMMA	UISTAAND BEDRAG VAN VASTLEGGINGEN OP 01.01.2021 (A)	VASTLEGGINGSKREDIETEN (B)	AANGEREKENDE VASTLEGGINGEN (C)	(D) = (B) - (C)	GEANNULEERDE VASTLEGGINGEN (E)	GEANNULEERDE KREDIETEN OP 31.12.2021 (F)	UISTAAND BEDRAG VAN VASTLEGGINGEN OP 31.12.2021 (G)
004		Administratieve vereenvoudiging op gewest vlak	0,00	0,00	0,00	0,00	0,00	0,00	0,00
TOTAAL 04			0,00	0,00	0,00	0,00	0,00	0,00	0,00
05 002	Ontwikkeling van een gelijke-kansenbeleid	Projecten inzake gelijke-kansenbeleid	0,00	0,00	0,00	0,00	0,00	0,00	0,00
TOTAAL 05			0,00	0,00	0,00	0,00	0,00	0,00	0,00
06	Financieel en budgettair beheer en controle	Ondersteuning van het algemeen beleid	0,00	0,00	0,00	0,00	0,00	0,00	0,00
		Uitvoering van het beleid inzake overheidsschuld	0,00	250 545 000,00	10 000 000,00	240 545 000,00	0,00	240 545 000,00	0,00
		Fiscaliteit	0,00	0,00	0,00	0,00	0,00	0,00	0,00
		Gecentraliseerd beheer van de thesaurieën van de instellingen die lid zijn van het Financieel Coördinatiecentrum van het Brussels Hoofdstedelijk Gewest	0,00	0,00	0,00	0,00	0,00	0,00	0,00
TOTAAL 06		0,00	250 545 000,00	10 000 000,00	240 545 000,00	0,00	240 545 000,00	0,00	
07	Het beheer inzake informatie- en communicatietechnologie (ICT)	Ondersteuning van de algemene werking van het Centrum voor Informatica voor het Brussels Gewest (CIBG)	0,00	0,00	0,00	0,00	0,00	0,00	0,00
		Financiering van het Centrum van Informatica voor het Brussels Gewest (C.I.B.G.) voor het voeren van acties ter stimulering van de informatie- en communicatietechnologie in het kader van transversale projecten	0,00	0,00	0,00	0,00	0,00	0,00	0,00
		Exploitatie en ontwikkeling van de informatica binnen het Ministerie van het Brussels Hoofdstedelijk Gewest (M.B.H.G.)	0,00	0,00	0,00	0,00	0,00	0,00	0,00
		Financiering van het Centrum van Informatica voor het Brussels Gewest (C.I.B.G.) voor het voeren van acties ter stimulering van de informatie- en communicatietechnologie in de gemeenten en OCMW's	0,00	0,00	0,00	0,00	0,00	0,00	0,00
		Financiering van het Centrum van Informatica voor het Brussels Gewest (C.I.B.G.) voor het voeren van acties ter stimulering van de informatie- en communicatietechnologie in de instellingen van openbaar nut	0,00	0,00	0,00	0,00	0,00	0,00	0,00
		Financiering van het Centrum van Informatica voor het Brussels Gewest (C.I.B.G.) voor het voeren van acties ter stimulering van de informatie- en communicatietechnologie in de onderwijsinstellingen	0,00	0,00	0,00	0,00	0,00	0,00	0,00
		Financiering van het Centrum van Informatica voor het Brussels Gewest (C.I.B.G.) voor het voeren van acties ter stimulering van de informatie- en communicatietechnologie in de ziekenhuizen	0,00	0,00	0,00	0,00	0,00	0,00	0,00
		Financiering van het Centrum van Informatica voor het Brussels Gewest (C.I.B.G.) voor het voeren van acties ter stimulering van de informatie- en communicatietechnologie in het kader van Europese en internationale projecten	0,00	0,00	0,00	0,00	0,00	0,00	0,00
		Ondersteuning van de digitalisering	0,00	0,00	0,00	0,00	0,00	0,00	0,00
		TOTAAL 07		0,00	0,00	0,00	0,00	0,00	0,00
08	Grondregie: algemeen beleid	Ondersteuning van het algemeen beleid	0,00	0,00	0,00	0,00	0,00	0,00	0,00
		Openbaar vastgoedbeheer							
		Niet administratieve gebouwen	0,00	0,00	0,00	0,00	0,00	0,00	0,00
TOTAAL 08		0,00	0,00	0,00	0,00	0,00	0,00	0,00	



NUMMER	OPDRACHT	PROGRAMMA	UISTAAND BEDRAG VAN VASTLEGGINGEN OP 01.01.2021 (A)	VASTLEGGINGSKREDIETEN (B)	AANGEREKENDE VASTLEGGINGEN (C)	(D) = (B) - (C)	GEANNULEERDE VASTLEGGINGEN (E)	GEANNULEERDE KREDIETEN OP 31.12.2021 (F)	UISTAAND BEDRAG VAN VASTLEGGINGEN OP 31.12.2021 (G)
09	001	Brandbestrijding en Dringende Medische Hulpverlening	Ondersteuning van het algemeen beleid	0,00	0,00	0,00	0,00	0,00	0,00
	002		Financiering van de gewestelijke instelling en openbare verenigingen belast met de brandweer en de dringende medische hulpverlening	0,00	0,00	0,00	0,00	0,00	0,00
TOTAAL 09			0,00	0,00	0,00	0,00	0,00	0,00	0,00
10	001	Ondersteuning en begeleiding van de plaatselijke besturen	Ondersteuning van het algemeen beleid	0,00	0,00	0,00	0,00	0,00	0,00
	002		Organisatie van verkiezingen	0,00	0,00	0,00	0,00	0,00	0,00
	003		Opleiding van het personeel van de plaatselijke besturen	0,00	0,00	0,00	0,00	0,00	0,00
	004		Algemene financiering van de gemeenten	0,00	0,00	0,00	0,00	0,00	0,00
	005		Financiering van specifieke projecten van de gemeenten	0,00	0,00	0,00	0,00	0,00	0,00
	006		Financiering van de investeringen van openbaar nut	0,00	0,00	0,00	0,00	0,00	0,00
	007		Veiligheid	0,00	0,00	0,00	0,00	0,00	0,00
	008		Financiering van de gewestelijke instelling belast met de herfinanciering van de gemeentelijke thesauriën	0,00	0,00	0,00	0,00	0,00	0,00
	009		Financiering van de diensten van de Gouverneur en Vice-Gouverneur	0,00	0,00	0,00	0,00	0,00	0,00
	010		Regionale tussenkomst in het kader van rampen	0,00	0,00	0,00	0,00	0,00	0,00
TOTAAL 10			0,00	0,00	0,00	0,00	0,00	0,00	0,00
11	001	Financiering van de erediensten en de lekenmoraal	Ondersteuning van het algemeen beleid	0,00	0,00	0,00	0,00	0,00	0,00
	002		Tussenkomst in de kosten en tekorten	0,00	0,00	0,00	0,00	0,00	0,00
TOTAAL 11			0,00	0,00	0,00	0,00	0,00	0,00	0,00
12	001	Ondersteuning van economie en landbouw	Ondersteuning van het economisch beleid	0,00	0,00	0,00	0,00	0,00	0,00
	002		Werkingssteun in het kader van specifieke ordonnanties en wetten betreffende de ondersteuning van de economie	0,00	0,00	0,00	0,00	0,00	0,00
	003		Steun aan de agrovoedingssector, de tuinbouwsector en aan aanverwante sectoren	0,00	0,00	0,00	0,00	0,00	0,00
	004		Ondersteuning van de technische- en beroepsscholen	0,00	0,00	0,00	0,00	0,00	0,00
	006		Ondersteuning van de door de Gewestelijke Ontwikkelingsmaatschappij van het Brussels Hoofdstedelijk Gewest (G.O.M.B.) ontplooid economische activiteiten	0,00	0,00	0,00	0,00	0,00	0,00
	008		Ondersteuning van de door het Brussels Waarborgfonds ontplooid activiteiten	0,00	0,00	0,00	0,00	0,00	0,00
	009		Ondersteuning van de door de Economische en Sociale Raad voor het Brussels Hoofdstedelijk Gewest (ESRBHG) ontplooid activiteiten	0,00	0,00	0,00	0,00	0,00	0,00
	011		Ondersteuning van de door de Gewestelijke Investeringsmaatschappij voor Brussel (GIMB) ontplooid activiteiten	0,00	0,00	0,00	0,00	0,00	0,00
	012		Investeringssteun in het kader van specifieke ordonnanties en wetten betreffende de ondersteuning van de economie	0,00	0,00	0,00	0,00	0,00	0,00
	013		Ondersteuning van de door Atrium ontplooid activiteiten	0,00	0,00	0,00	0,00	0,00	0,00
	014		Financiering van de ondernemingscentra en de loketten van de lokale economie	0,00	0,00	0,00	0,00	0,00	0,00



NUMMER	OPDRACHT	PROGRAMMA	UISTAAND BEDRAG VAN VASTLEGGINGEN OP 01.01.2021 (A)	VASTLEGGINGSKREDIETEN (B)	AANGEREKENDE VASTLEGGINGEN (C)	(D) = (B) - (C)	GEANNULEERDE VASTLEGGINGEN (E)	GEANNULEERDE KREDIETEN OP 31.12.2021 (F)	UISTAAND BEDRAG VAN VASTLEGGINGEN OP 31.12.2021 (G)
015		Ondersteuning van de door het Brussels participatiefonds ontplooidde activiteiten	0,00	0,00	0,00	0,00	0,00	0,00	0,00
016		Toegang tot beroep	0,00	0,00	0,00	0,00	0,00	0,00	0,00
017		Toerisme	0,00	0,00	0,00	0,00	0,00	0,00	0,00
018		Ondersteuning van het economische beleid door middel van ongereguleerde facultatieve werkingsubsidies	0,00	0,00	0,00	0,00	0,00	0,00	0,00
019		Ondersteuning van het economische beleid door middel van ongereguleerde facultatieve investeringsubsidies	0,00	0,00	0,00	0,00	0,00	0,00	0,00
020		Ondersteuning van de activiteiten ontplooid door de "NV Brussels Agentschap voor de Ondersteuning van het Bedrijfsleven	0,00	0,00	0,00	0,00	0,00	0,00	0,00
021		Steun in het kader van de ordonnanties van 3 mei 2018 - economische ontwikkeling / bouwplaatsen op openbare weg - unieke premies aan Brussels KMO's getroffen door de maatregelen tegen de verspreiding van Covid-19	0,00	0,00	0,00	0,00	0,00	0,00	0,00
022		Maatregelen voor het verstrekken van leningen voor commerciële huur in het kader van de gezondheids crisis van Covid-19	0,00	0,00	0,00	0,00	0,00	0,00	0,00
TOTAAL 12			0,00	0,00	0,00	0,00	0,00	0,00	0,00
001	13	Ondersteuning van het algemeen beleid	0,00	0,00	0,00	0,00	0,00	0,00	0,00
003		Acties en missies ter promotie van de buitenlandse handel	0,00	0,00	0,00	0,00	0,00	0,00	0,00
004		Subsidies voor initiatieven ter promotie van de buitenlandse handel	0,00	0,00	0,00	0,00	0,00	0,00	0,00
006		Aantrekken van buitenlandse investeringen in het Brussels Hoofdstedelijk Gewest	0,00	0,00	0,00	0,00	0,00	0,00	0,00
007		Financiering van het BAOB	0,00	0,00	0,00	0,00	0,00	0,00	0,00
TOTAAL 13			0,00	0,00	0,00	0,00	0,00	0,00	0,00
001	14	Ondersteuning van het algemeen beleid	0,00	0,00	0,00	0,00	0,00	0,00	0,00
002		Aanmoediging van het wetenschappelijk onderzoek met economische finaliteit	0,00	0,00	0,00	0,00	0,00	0,00	0,00
003		Aanmoediging van het wetenschappelijk onderzoek zonder economische finaliteit	0,00	0,00	0,00	0,00	0,00	0,00	0,00
TOTAAL 14			0,00	0,00	0,00	0,00	0,00	0,00	0,00
002	15	Promotie van energiedoeltreffendheid, de hernieuwbare energieën en de daarmee verbonden investeringen	0,00	0,00	0,00	0,00	0,00	0,00	0,00
003		Organisatie en sociaal beleid inzake energiemarkten	650 000,00	1 300 000,00	1 300 000,00	0,00	0,00	0,00	650 033,50
004		Steun aan de gewestelijke instelling belast met de promotie van de energiedoeltreffendheid en de hernieuwbare energiebronnen evenals met het organiseren van de energiemarkten	0,00	0,00	0,00	0,00	0,00	0,00	0,00
005		Steun aan de gewestelijke instelling belast met de regulering van de elektriciteits- en gasmarkt	0,00	0,00	0,00	0,00	0,00	0,00	0,00
007		Alliantie Tewerkstelling en Leefmilieu en Groene economie	0,00	0,00	0,00	0,00	0,00	0,00	0,00
009		Uitgaven van het RGE-beleid en werking van de regulator Brugel die door het Fonds voor het Energiebeleid en door het Klimaatfonds gefinancierd worden	2 395 761,56	26 179 000,00	25 362 118,29	816 881,71	652 071,26	816 881,71	2 527 586,62



NUMMER	OPDRACHT	PROGRAMMA	UISTAAND BEDRAG VAN VASTLEGGINGEN OP 01.01.2021 (A)	VASTLEGGINGSKREDIETEN (B)	AANGEREKENDE VASTLEGGINGEN (C)	(D) = (B) - (C)	GEANNULEERDE VASTLEGGINGEN (E)	GEANNULEERDE KREDIETEN OP 31.12.2021 (F)	UISTAAND BEDRAG VAN VASTLEGGINGEN OP 31.12.2021 (G)
010		Subrogatie van de rechten en plichten van het Fonds ter Reductie van de Globale Energiekost (FRGE) bij het Brussels Hoofdstedelijk Gewest in het kader van de 6de Staatshervorming	0,00	230 000,00	0,00	230 000,00	0,00	230 000,00	0,00
TOTAAL 15			3 045 761,56	27 709 000,00	26 662 118,29	1 046 881,71	652 071,26	1 046 881,71	3 177 620,12
16	Ondersteuning en bemiddeling bij arbeidsaanbod en -vraag	Ondersteuning van het algemeen beleid	0,00	0,00	0,00	0,00	0,00	0,00	0,00
001		Financiering van de gemeenten in verband met de bevordering van de werkgelegenheid en de opslorping van de werkloosheid	0,00	0,00	0,00	0,00	0,00	0,00	0,00
002		Financiering van de projecten van het Ministerie in verband met de sociale economie	0,00	0,00	0,00	0,00	0,00	0,00	0,00
003		Ondersteuning van het partnershipbeleid via Actiris in verband met de socio-professionele inschakeling en het actief zoeken naar werk	0,00	0,00	0,00	0,00	0,00	0,00	0,00
004		Algemene financiering van Actiris	0,00	0,00	0,00	0,00	0,00	0,00	0,00
005		Ondersteuning van Actiris voor de uitvoering van haar opdracht tot plaatsing en wedertewerking van werkzoekenden	0,00	0,00	0,00	0,00	0,00	0,00	0,00
006		Financiering van promotieprojecten van Actiris en het Ministerie	0,00	0,00	0,00	0,00	0,00	0,00	0,00
007		Jeugdwaarborg	0,00	0,00	0,00	0,00	0,00	0,00	0,00
008		Dienstencheques	0,00	0,00	0,00	0,00	0,00	0,00	0,00
009		Beroepservaringsfonds	0,00	0,00	0,00	0,00	0,00	0,00	0,00
010		Betaald educatief verlof	0,00	0,00	0,00	0,00	0,00	0,00	0,00
011		Begeleiding van werklozen	0,00	0,00	0,00	0,00	0,00	0,00	0,00
014		Financiering van specifieke hulpmiddelen inzake werkgelegenheid							
015		Steu aan de culturele en creative sector	0,00	0,00	0,00	0,00	0,00	0,00	0,00
016									
TOTAAL 16			0,00	0,00	0,00	0,00	0,00	0,00	0,00
17	Ontwikkeling en promotie van het mobiliteitsbeleid	Ondersteuning van het algemeen beleid	0,00	0,00	0,00	0,00	0,00	0,00	0,00
001		Steu aan derden voor de promotie van de mobiliteit en de participatie van burgers	0,00	0,00	0,00	0,00	0,00	0,00	0,00
002		Ontwikkeling van een gewestelijk parkeerbeleid	0,00	0,00	0,00	0,00	0,00	0,00	0,00
003		Steu aan het Centrum voor Mobiliteitsbeheer van het Brussels Hoofdstedelijk Gewest (Mobiris)	0,00	0,00	0,00	0,00	0,00	0,00	0,00
004		Materiële en financiële hulp aan de scholen in het kader van de mobiliteit	0,00	0,00	0,00	0,00	0,00	0,00	0,00
005		Intergewestelijk project kilometerheffing vrachtwagens - uitvoering van het samenwerkingsakkoord tussen de 3 gewesten betreffende de invoering van de kilometerheffing op het grondgebied van de drie gewesten	0,00	0,00	0,00	0,00	0,00	0,00	0,00
006		Beheer, ontwikkeling en promotie van de bevoegdheden inzake verkeer en verkeersveiligheid die in het kader van de zesde staatshervorming aan het Brussels Hoofdstedelijk Gewest werden overgedragen	8 576 937,39	20 078 000,00	17 796 664,17	2 281 335,83	185 257,05	2 281 335,83	12 363 898,60
007		Gefinancierde Mobiliteir projecten door EU	0,00	0,00	0,00	0,00	0,00	0,00	0,00
008									
TOTAAL 17			8 576 937,39	20 078 000,00	17 796 664,17	2 281 335,83	185 257,05	2 281 335,83	12 363 898,60
18	001	Uitbouw en beheer van het openbaar vervoernetwerk	Ondersteuning van het algemeen beleid	0,00	0,00	0,00	0,00	0,00	0,00



NUMMER	OPDRACHT	PROGRAMMA	UISTAAND BEDRAG VAN VASTLEGGINGEN OP 01.01.2021 (A)	VASTLEGGINGSKREDIETEN (B)	AANGEREKENDE VASTLEGGINGEN (C)	(D) = (B) - (C)	GEANNULEERDE VASTLEGGINGEN (E)	GEANNULEERDE KREDIETEN OP 31.12.2021 (F)	UISTAAND BEDRAG VAN VASTLEGGINGEN OP 31.12.2021 (G)
	002		0,00	0,00	0,00	0,00	0,00	0,00	0,00
	003	Ontwikkeling en beheer van de infrastructuur van het openbaar vervoer evenals het aanbrengen van kunstwerken	0,00	0,00	0,00	0,00	0,00	0,00	0,00
		Beleid van partnership met de Maatschappij voor het Intercommunaal Vervoer te Brussel (MIVB)	0,00	0,00	0,00	0,00	0,00	0,00	0,00
	TOTAAL 18		0,00	0,00	0,00	0,00	0,00	0,00	0,00
19	001	Bouw, beheer en onderhoud van de gewestwegen, wegeninfrastructuur en -uitrusting	Ondersteuning van het algemeen beleid	88 100,52	267 000,00	161 062,08	105 937,92	70 660,92	105 937,92
	002		Ontwikkeling en beheer van de infrastructuur van het wegvervoer, evenals het aanbrengen van kunstwerken	1 475 567,59	6 775 000,00	2 885 000,00	3 890 000,00	0,00	3 890 000,00
	TOTAAL 19		1 563 668,11	7 042 000,00	3 046 062,08	3 995 937,92	70 660,92	3 995 937,92	3 558 025,95
20	001	Ontwikkeling van het bezoldigd personenvervoer, met uitsluiting van het openbaar vervoer	Ondersteuning van het algemeen beleid	0,00	0,00	0,00	0,00	0,00	0,00
	002		Ondersteuning van taxidiensten en diensten voor het verhuuren van voertuigen met chauffeur	0,00	0,00	0,00	0,00	0,00	0,00
	TOTAAL 20		0,00	0,00	0,00	0,00	0,00	0,00	0,00
21	001	Ontwikkeling van het kanaal, de haven, de voorhaven en de aanhorigheden met het oog op een betere duurzame stedelijke mobiliteit door een multimodale aanpak en de economische ontwikkeling als generator van werkgelegenheid	Ondersteuning van het algemeen beleid	0,00	0,00	0,00	0,00	0,00	0,00
	002		Ondersteuning van instellingen, verenigingen en ondergeschikte besturen voor hun promotie-acties	0,00	0,00	0,00	0,00	0,00	0,00
	003		Beleid van partnership met de Haven van Brussel	0,00	0,00	0,00	0,00	0,00	0,00
	TOTAAL 21		0,00	0,00	0,00	0,00	0,00	0,00	0,00
22	001	Beleid inzake waterproductie en watervoorziening, technische reglementering inzake de kwaliteit van het drinkwater, de zuivering van het afvalwater en de riolering	Ondersteuning van het algemeen beleid	0,00	0,00	0,00	0,00	0,00	0,00
	003		Bestrijding van de overstromingen, collectering en zuivering van afvalwater	0,00	0,00	0,00	0,00	0,00	0,00
	004		Ondersteuning van de openbare gewestelijke instelling belast met de uitvoering van het waterbeleid	0,00	0,00	0,00	0,00	0,00	0,00
	TOTAAL 22		0,00	0,00	0,00	0,00	0,00	0,00	0,00
23	002	Milieubescherming, Natuurbehoud en Dierenwelzijn	Ondersteuning van de gewestelijke instelling belast met de uitvoering van het beleid inzake leefmilieu	53 512,20	31 529 000,00	21 463 000,00	10 066 000,00	9 512,20	10 066 000,00
	003		Dierenwelzijn	0,00	0,00	0,00	0,00	0,00	0,00
	004		Participatieve democratie	0,00	0,00	0,00	0,00	0,00	0,00
	TOTAAL 23		53 512,20	31 529 000,00	21 463 000,00	10 066 000,00	9 512,20	10 066 000,00	44 000,00
24	001	Afalophaling en -verwerking	Ondersteuning van het algemeen beleid	0,00	0,00	0,00	0,00	0,00	0,00
	002		Financiering van de gewestelijke instelling belast met de afalophaling en verwerking	0,00	605 000,00	605 000,00	0,00	0,00	0,00
	003		Financiering van het BIM en het GAN in het kader van het Fonds voor de preventie, sortering, hergebruik, recycling en nuttige toepassing van afvalstoffen	0,00	2 252 000,00	2 252 000,00	0,00	0,00	0,00
	TOTAAL 24		0,00	2 857 000,00	2 857 000,00	0,00	0,00	0,00	0,00
25	001	Huisvesting en woonomgeving	Ondersteuning van het algemeen beleid	0,00	0,00	0,00	0,00	0,00	0,00
	002		Ondersteuning van instellingen, verenigingen en ondergeschikte besturen	0,00	0,00	0,00	0,00	0,00	0,00
	003		Specifieke initiatieven op het vlak van de Huisvestingscode	55 275,17	720 000,00	650 188,74	69 811,26	0,00	69 811,26
	004		Toepassing van het openbaar beheersrecht van woningen	0,00	500 000,00	0,00	500 000,00	0,00	500 000,00



NUMMER	OPDRACHT	PROGRAMMA	UISTAAND BEDRAG VAN VASTLEGGINGEN OP 01.01.2021 (A)	VASTLEGGINGSKREDIETEN (B)	AANGEREKENDE VASTLEGGINGEN (C)	(D) = (B) - (C)	GEANNULEERDE VASTLEGGINGEN (E)	GEANNULEERDE KREDIETEN OP 31.12.2021 (F)	UISTAAND BEDRAG VAN VASTLEGGINGEN OP 31.12.2021 (G)
		Ondersteuning van de instellingen belast met de uitvoering van het sociale huisvestingsbeleid	0,00	0,00	0,00	0,00	0,00	0,00	0,00
		Bevordering van de privé-eigendom	0,00	0,00	0,00	0,00	0,00	0,00	0,00
		Beleid ten gunste van de gezinnen	0,00	0,00	0,00	0,00	0,00	0,00	0,00
		Beleid ten gunste van de minstbedeelden	0,00	0,00	0,00	0,00	0,00	0,00	0,00
		Internationale of Europese financiering	0,00	0,00	0,00	0,00	0,00	0,00	0,00
TOTAAL 25			55 275,17	1 220 000,00	650 188,74	569 811,26	0,00	569 811,26	240 495,17
27	014	Stadsbeleid	Werking BSE	0,00	0,00	0,00	0,00	0,00	0,00
TOTAAL 27			0,00	0,00	0,00	0,00	0,00	0,00	0,00
28	001	Statistieken, analyses en plannificatie	Ondersteuning van het algemeen beleid	0,00	0,00	0,00	0,00	0,00	0,00
TOTAAL 28			0,00	0,00	0,00	0,00	0,00	0,00	0,00
		002	Promotie van het nationaal en internationaal imago van het Brussels Hoofdstedelijk Gewest	0,00	0,00	0,00	0,00	0,00	0,00
		003	Verlening van licenties inzake invoer, uitvoer en doorvoer van wapens	0,00	0,00	0,00	0,00	0,00	0,00
		004	Het aangaan en onderhouden van de externe betrekkingen door het Brussels Hoofdstedelijk Gewest	0,00	0,00	0,00	0,00	0,00	0,00
		005	Gemeenschappelijke initiatieven van de Regering ter promotie van het imago van het Brussels Hoofdstedelijk Gewest	0,00	0,00	0,00	0,00	0,00	0,00
		006	Ontwikkelingssamenwerking	0,00	0,00	0,00	0,00	0,00	0,00
		007	Toerisme	0,00	0,00	0,00	0,00	0,00	0,00
TOTAAL 29			0,00	0,00	0,00	0,00	0,00	0,00	0,00
		002	Financiering van de Vlaamse en Franse Gemeenschapscommissies in toepassing van artikel 83ter, 1ste §, van de bijzondere wet van 12 januari 1989 met betrekking tot de Brusselse Instellingen (trekkingsrechten)	0,00	0,00	0,00	0,00	0,00	0,00
		003	Financiering van de Vlaamse en Franse Gemeenschapscommissies in toepassing van artikel 83ter, §2 en 3, van de bijzondere wet van 12 januari 1989 met betrekking tot de Brusselse Instellingen (financiering van de provinciale taken van de voormalige Provincie Brabant inzake onderwijs)	0,00	0,00	0,00	0,00	0,00	0,00
		004	Financiering van de Vlaamse en Franse Gemeenschapscommissies in toepassing van artikel 83ter, §2 en 3, van de bijzondere wet van 12 januari 1989 met betrekking tot de Brusselse Instellingen (financiering van de opdrachten van de voormalige provincie Brabant, andere dan onderwijs)	0,00	0,00	0,00	0,00	0,00	0,00
TOTAAL 30			0,00	0,00	0,00	0,00	0,00	0,00	0,00
		001	Administratief beheer	0,00	0,00	0,00	0,00	0,00	0,00
		002	Beheer van het fiscaal beheer	0,00	0,00	0,00	0,00	0,00	0,00
		003	Beheer van de fiscale bevoegdheden	0,00	0,00	0,00	0,00	0,00	0,00
TOTAAL 31			0,00	0,00	0,00	0,00	0,00	0,00	0,00



NUMMER	OPDRACHT	PROGRAMMA	UISTAAND BEDRAG VAN VASTLEGGINGEN OP 01.01.2021 (A)	VASTLEGGINGSKREDIETEN (B)	AANGEREKENDE VASTLEGGINGEN (C)	(D) = (B) - (C)	GEANNULEERDE VASTLEGGINGEN (E)	GEANNULEERDE KREDIETEN OP 31.12.2021 (F)	UISTAAND BEDRAG VAN VASTLEGGINGEN OP 31.12.2021 (G)	
32	001 002 003	Brussel Openbaar Ambt	Beheer van de human resources van BruOA	0,00	0,00	0,00	0,00	0,00	0,00	
			Beheer van de middelen voor aankoop van verbruiksgoederen en diensten en voor het beheer van de patrimoniumgoederen	0,00	0,00	0,00	0,00	0,00	0,00	
			Algemene uitgaven om de ondersteuning en coördinatie in termen van openbaar ambt te verzekeren	0,00	0,00	0,00	0,00	0,00	0,00	
TOTAAL 32			0,00	0,00	0,00	0,00	0,00	0,00		
33	001 002 003 004 005	Stedenbouw en Erfgoed	Personeelbeheer en organisatie	0,00	0,00	0,00	0,00	0,00	0,00	
			Subsidies aan de begunstigen inzake territoriale ontwikkeling	0,00	0,00	0,00	0,00	0,00	0,00	
			Studies, informatie en promotie inzake stedenbouw en maatregele, voorzien en het Brussels Wetboek van Ruimtelijke Ordening	4 510 526,32	4 970 000,00	4 967 849,45	2 150,55	0,00	2 150,55	3 343 564,03
			Beleid inzake wijkrevitalisering en stadsvernieuwing	0,00	430 000,00	429 775,58	224,42	0,00	224,42	0,00
			Erfgoedbeleid, bescherming en restauratie van het beschermd erfgoed	0,00	0,00	0,00	0,00	0,00	0,00	0,00
TOTAAL 33			4 510 526,32	5 400 000,00	5 397 625,03	2 374,97	0,00	2 374,97	3 343 564,03	
TOTAAL			17 805 680,75	346 380 000,00	87 872 658,31	258 507 341,69	917 501,43	258 507 341,69	22 727 603,87	



ORDONNANTIE TRANSPARANTIE BEZOLDIGINGEN

In december 2017 heeft de Brusselse wetgever een gezamenlijke ordonnantie van het Brussels Hoofdstedelijk Gewest en de Gemeenschappelijke Gemeenschapscommissie gepubliceerd betreffende de transparantie van de bezoldigingen en voordelen van de Brusselse openbare mandatarissen.

In mei 2019 werd een nieuwe ordonnantie aangenomen houdende wijziging van voornoemde ordonnantie van 14 december 2017.

In toepassing van deze wetteksten vindt u hieronder de volgende informatie, beschikbaar op de datum van het verslag:

- de inventaris van de overheidsopdrachten;
- de lijst van reizen waaraan de leidende ambtenaren of directeurs-generaal hebben deelgenomen.

Lijst van de overheidsopdrachten

Met overheidsopdrachten kunnen overheden zich via contracten voorzien van middelen die onontbeerlijk zijn voor hun goede werking. Het kan daarbij gaan om werken, leveringen en diensten.

Artikel 165 van de wet van 17 juni 2016 inzake overheidsopdrachten legt aan de aanbestedende overheden (de overheidsdiensten) de verplichting op om alle statistische inlichtingen en gegevens mee te delen die nodig zijn voor het opmaken van statistieken betreffende de overheidsopdrachten.

Deze inlichtingen worden op gedetailleerde wijze bezorgd voor alle opdrachten waarvan het bedrag gelijk is aan of hoger is dan de drempels voor de Europese bekendmaking en globaal voor alle opdrachten waarvan het bedrag onder die Europese bekendmakingsdrempels ligt.

De opgegeven gedetailleerde of totaalwaarde moet uitgesplitst worden naargelang het gaat om opdrachten voor werken, leveringen of diensten.

De ordonnantie betreffende de transparantie preciseert niet hoe de betrokken gegevens gerapporteerd moeten worden. Om de tabel leesbaar en beknopt te houden gingen wij als volgt te werk:

- voor de opdrachten waarvan een vastlegging of een bestelbon bestaat in SAP, wordt een gedetailleerde tabel verschaft, die per soort opdracht volgende gegevens vermeldt:
 - SAP-referentinummer van het dossier
 - SAP-referenties van de begunstigde
 - Bedrag

Voor de opdrachten waarvan het bedrag op de drempel van 30.000 euro excl. Btw ligt, is er altijd een vastlegging verplicht.

- voor de opdrachten waarvan een vastlegging of een bestelbon bestaat niet in SAP, en het bedrag onder de drempel van 30.000 euro excl. btw ligt, wordt er een totaalbedrag per soort opdracht vermeld.

Hieronder vindt u de lijst van de overheidsopdrachten voor het boekjaar 2021.



WERKEN OVERHEIDSOPDRACHTEN

INVENTARIS VAN OVERHEIDSOPDRACHTEN - 2021 (WERKEN)			
STUKSNUMMER SAP	BEGUNSTIGDE		BEDRAG
	SAP NR	BENAMING	
2110201088	660	FABRICOM	324 830,83
2110206282	949	TRANZCOM	3 441 145,91
2110202720	1742	HYDROBRU - BRUSSELSE INTERCOMMUNALE	16 652,93
2110203582	1742	HYDROBRU - BRUSSELSE INTERCOMMUNALE	80 720,36
2110300215	2472	SIBELGA	97 306,58
2110204081	2486	Productions Associées	26 934,60
2110205085	2599	VMA NIZET	2 214 724,02
2110206286	2599	VMA NIZET	2 637 339,83
2110300168	2704	UNIVERSITE LIBRE DE BRUXELLES	5 286,75
2110204203	4678	INFRABEL	443 585,64
2110202196	4901	CHLOROFORM	57 460,48
2110206394	4976	DIVERS	5 400 000,00
2110206395	4976	DIVERS	6 900 000,00
2110300392	5046	LES ENTREPRISES GENERALES FERNAND	741 642,18
2110203766	5391	Denys	903 099,08
2110205737	5391	Denys	480 000,00
2110204901	5437	COOPMAN ORONA	2 509 722,00
2110204322	5862	ELECTRO - TEST	4 833,95
2110205194	6023	TRACTEBEL ENGINEERING	2 477 940,85
2110205296	7126	COLAS CENTRUM	227 792,56
2110204382	7422	KRINKELS	3 200 000,00
2110205736	7422	KRINKELS	143 445,37
2110201194	7422	KRINKELS	40 676,17
2110202685	7422	KRINKELS	30 688,57
2110202686	7422	KRINKELS	11 927,68
2110203503	7422	KRINKELS	51 465,70
2110205209	7422	KRINKELS	1 654,88
2110205210	7422	KRINKELS	1 283,36
2110205211	7422	KRINKELS	10 785,25
2110205259	7422	KRINKELS	4 680,54
2110205336	7422	KRINKELS	4 553,58
2110205590	7422	KRINKELS	103 999,08
2110300393	7885	ALTIPLAN® ARCHITECTS	90 839,27
2110202534	7907	ELECTROTECHNIQUE ET MECANIQUE	6 088 185,61
2110202718	7907	ELECTROTECHNIQUE ET MECANIQUE	4 847 791,59
2110206163	7909	AREXMO	18 573,50
2110205319	7963	BUREAU DE CONTROLE TECHNIQUE POUR L	99 773,08
2110205767	7963	BUREAU DE CONTROLE TECHNIQUE POUR L	127 639,03
2110203456	9553	SPIE BELGIUM	1 487 652,96
2110200944	9624	SOCIETE POUR LE DEVELOPPEMENT DES RESEAUX D'ASSAINISSEMENT ET D'EAU	89 278,81
2110203516	11428	MOUNTAINVIEW	88 659,00
2110203054	11457	TV ORG2- BBS	434 421,46
2110204409	13074	NUTONS	4 000 000,00
2110204410	13074	NUTONS	1 500 000,00
2110204638	13074	NUTONS	500 000,00
2110206090	13074	NUTONS	2 000 000,00
2110206091	13074	NUTONS	3 000 000,00
2110206161	13074	NUTONS	934 206,59
2110206162	13074	NUTONS	2 565 793,41
2110700097	13074	NUTONS	1 500 000,00
2110200305	13074	NUTONS	907 500,00
2110200380	13074	NUTONS	96 562,34
2110204810	13074	NUTONS	907 500,00
2110205648	13074	NUTONS	135 276,83
2110203504	13074	NUTONS	119 165,38
2110204712	13074	NUTONS	162 896,54
2110205248	13074	NUTONS	241 384,09
2110205484	13074	NUTONS	42 820,69
2110206354	13074	NUTONS	1 250 000,00
2110205227	13147	BRUDEX	162 899,88
2110202082	13244	INDUSTRIAL EQUIPMENT COMPANY	1 292,92
2110300173	13267	AXO	42 085,90
2110201577	15013	SIEMENS	2 171 547,58
2110205309	15013	SIEMENS	868 619,03
2110201537	16177	Les Entreprises Louis De Waele	848 751,95
2110203253	16177	Les Entreprises Louis De Waele	1 024 136,73
2110204207	16177	Les Entreprises Louis De Waele	436 768,86
2110200756	16189	T DE NEEF ENGINEERING	154 553,30
2110200926	16189	T DE NEEF ENGINEERING	319 914,93
2110204375	16189	T DE NEEF ENGINEERING	319 914,93
2110300192	16209	SIX	33 352,53
2110300387	16209	SIX	42 183,03
2110202478	16229	VALENS	82 366,70
2110204208	16229	VALENS	500 000,00
2110201250	16229	VALENS	14 876,25



INVENTARIS VAN OVERHEIDSOPDRACHTEN - 2021 (WERKEN)			
STUKSNUMMER SAP	BEGUNSTIGDE		BEDRAG
	SAP NR	BENAMING	
2110206396	16269	RENOTEC	9 200 000,00
2110300046	16359	A C H CONSTRUCT	63 386,65
2110300250	17148	RENOVATION DE.CONSTRUCTION	31 792,75
2110200974	20679	BUYSE	290 637,96
2110200975	20679	BUYSE	48 999,05
2110202479	20683	BMS ENTREPRISES	265 914,54
2110205846	32799	FOR BEST HOUSES	128 155,46
2110200671	43433	CEGELEC	2 447 916,36
2110204900	43433	CEGELEC	489 583,27
2110201680	53442	TRAFIROAD	800 000,00
2110201681	53442	TRAFIROAD	400 000,00
2110201997	53442	TRAFIROAD	1 000 000,00
2110205303	53442	TRAFIROAD	500 000,00
2110200649	53442	TRAFIROAD	3 598,70
2110204592	53442	TRAFIROAD	55 305,67
2110205293	56896	Scheldekabel	93 803,84
2110201526	57802	DRACX	14 818,80
2110202286	57802	DRACX	104 662,15
2110300119	57802	DRACX	701,80
2110201826	58719	MANU	36 227,40
2110204216	59921	Vitalconstruct	165 986,63
2110205416	59921	Vitalconstruct	20 412,70
2110206393	59921	Vitalconstruct	8 336,90
2110200927	61730	VERKEER SIGNALISATIE EN ELEKTRONIKA	1 080 921,42
2110200973	61730	VERKEER SIGNALISATIE EN ELEKTRONIKA	416 959,90
2110201454	61730	VERKEER SIGNALISATIE EN ELEKTRONIKA	900 000,00
2110201455	61730	VERKEER SIGNALISATIE EN ELEKTRONIKA	900 000,00
2110201456	61730	VERKEER SIGNALISATIE EN ELEKTRONIKA	900 000,00
2110700003	61730	VERKEER SIGNALISATIE EN ELEKTRONIKA	300 000,00
2110202028	61730	VERKEER SIGNALISATIE EN ELEKTRONIKA	875 946,66
2110202681	61730	VERKEER SIGNALISATIE EN ELEKTRONIKA	382 880,24
2110201271	61730	VERKEER SIGNALISATIE EN ELEKTRONIKA	87 400,00
2110201091	64080	VIABUILD	2 800 000,00
2110201458	64080	VIABUILD	500 000,00
2110201459	64080	VIABUILD	500 000,00
2110202524	64080	VIABUILD	1 500 000,00
2110202560	64080	VIABUILD	2 500 000,00
2110202561	64080	VIABUILD	2 500 000,00
2110205580	64080	VIABUILD	3 000 000,00
2110205584	64080	VIABUILD	1 100 000,00
2110205731	64080	VIABUILD	150 000,00
2110205732	64080	VIABUILD	500 000,00
2110205860	64080	VIABUILD	1 300 000,00
2110205861	64080	VIABUILD	500 000,00
2110205862	64080	VIABUILD	1 300 000,00
2110205863	64080	VIABUILD	500 000,00
2110700153	64080	VIABUILD	350 000,00
2110200352	64080	VIABUILD	143 375,67
2110200395	64080	VIABUILD	410 317,84
2110201110	64080	VIABUILD	712 428,04
2110201236	64080	VIABUILD	243 972,34
2110201976	64080	VIABUILD	1 118 804,33
2110202014	64080	VIABUILD	214 517,10
2110202338	64080	VIABUILD	1 860 000,00
2110202525	64080	VIABUILD	450 000,00
2110203458	64080	VIABUILD	410 317,84
2110204714	64080	VIABUILD	396 617,41
2110204830	64080	VIABUILD	500 000,00
2110205649	64080	VIABUILD	3 018 442,16
2110205801	64080	VIABUILD	700 531,52
2110206358	64080	VIABUILD	1 000 000,00
2110206436	64080	VIABUILD	110 605,34
2110206437	64080	VIABUILD	148 321,99
2110205733	65065	APK Infra West	45 120,14
2110201538	68807	MOMENTO M	309 766,05
2110300086	75273	SORWA CONSTRUCT	1 694,00
2110202359	80963	Volker Wessels Telecom Belgium	45 505,76
2110700008	83001	JACOBS	1 700 000,00
2110203091	83001	JACOBS	81 876,88
2110205314	85588	DENDERMETAAL	1 500 000,00
2110205315	85588	DENDERMETAAL	500 000,00
2110206232	85588	DENDERMETAAL	2 000 000,00
2110206238	85588	DENDERMETAAL	1 000 000,00
2110204731	85588	DENDERMETAAL	159,64
2110205313	85588	DENDERMETAAL	41 051,03
2110202480	85642	TECHNIFLOOR	734 194,82
2110204829	85642	TECHNIFLOOR	444 071,05
2110202424	85993	VAN DEN BERG	6 398,94
2110202425	85993	VAN DEN BERG	565,78
2110202426	85993	VAN DEN BERG	25 597,42



INVENTARIS VAN OVERHEIDSOPDRACHTEN - 2021 (WERKEN)			
STUKSNUMMER SAP	BEGUNSTIGDE		BEDRAG
	SAP NR	BENAMING	
2110202427	85993	VAN DEN BERG	1 898,67
2110203794	86156	THV SIEMENS-AEG TRANZCOM	728 150,88
2110205849	89154	EUROVIA S.A. - NUTONS S.A.	3 564 579,32
2110205297	89154	EUROVIA S.A. - NUTONS S.A.	403 046,09
2110201100	89177	IN ADVANCE-LOUIS DE WAELE	1 429 625,22
2110202531	89177	IN ADVANCE-LOUIS DE WAELE	40 535,00
2110203245	89177	IN ADVANCE-LOUIS DE WAELE	77 729,65
2110201248	91040	ELEC. D.V.C. - COFELY FABRICOM	439 999,99
2110201969	91040	ELEC. D.V.C. - COFELY FABRICOM	503 063,77
2110206287	91343	AELTERMAN-THV WESTCONSTRUCT	65 406,55
2110202722	94356	VSE-YVAN PAQUE	2 576 877,20
2110204704	94433	BE.MAINTENANCE - DRUART - PROCOOL	585 521,88
2110203457	101373	SPIE-SECURITAS	628 237,48
2110201249	101594	LARCON ANTHONY	5 929,00
2110206262	131106	SPIE BELGIUM	8 115 063,24
2110200302	132899	EUROVIA BELGIUM	29 155,68
2110200394	132899	EUROVIA BELGIUM	47 940,32
2110201111	132899	EUROVIA BELGIUM	191 825,09
2110204815	132899	EUROVIA BELGIUM	570 045,70
2110205015	132899	EUROVIA BELGIUM	4 447 766,25
2110206397	132899	EUROVIA BELGIUM	3 989 967,81
2110206429	132899	EUROVIA BELGIUM	1 500 000,00
2110203876	136635	CIRCUL 2020	21 449 542,51
2110204842	136635	CIRCUL 2020	5 220 883,74
2110200304	138222	PUTMAN - SPIE BELGIUM	1 298 748,68
2110200672	138222	PUTMAN - SPIE BELGIUM	258 219,12
2110206383	138222	PUTMAN - SPIE BELGIUM	588 239,59
2110205393	141946	MOLS CONTRACTORS	229 104,22
2110206206	141946	MOLS CONTRACTORS	6 537,53
2110300190	157781	VERSTRAELEN THIERRY	1 198,95
2110202249	159835	BOZARC	34 848,00
2110300296	159847	De Vos Petrus & Zoon	53 158,11
2110300297	159847	De Vos Petrus & Zoon	133 608,96
2110201527	165183	Asbest Cleaning Services	30 961,78
2110201089	170390	CERAFINE Restauratie	47 004,75
2110201260	171550	PLC-Contracting	7 490,53
2110201290	171822	VITALI CONSTRUCT	7 260,00
2110203850	195697	STUDIO LINE	10 142,22
2110206285	195697	STUDIO LINE	4 083,75
2110204332	201358	DOUCHE SIMPEL	2 171,95
2110205581	202225	ABOG-A2	3 000 000,00
2110205585	202225	ABOG-A2	1 100 000,00
2110205471	204621	SS GENETEC - VSE	3 000 000,00
2110206369	205893	THV JAN DE NUL - AELTERMAN	683 084,03
2110205551	206218	FABRICOM INFRA SUD	161 433,48
2110205554	206218	FABRICOM INFRA SUD	270 806,40
2110205461	206639	CLERENS ALAIN	35 211,00
2110206175	207789	De Winter, Désirée	7 139,00
2110203283	1100000011	STIB	6 976,97
TOTAAL OPDRACHTEN (met vastlegging of bestelbon)			201 334 185,43
TOTAAL OPDRACHTEN (zonder vastlegging of bestelbon en bedrag<30.000€)			698 871,60
ALGEMENE TOTAAL (WERKEN)			202 033 057,03



LEVERINGEN OVERHEIDSOPDRACHTEN

STUKSNUMMER SAP	INVENTARIS VAN OVERHEIDSOPDRACHTEN - 2021 (LEVERINGEN)		BEDRAG
	BEGUNSTIGDE		
	SAP NR	BENAMING	
2110203556	37	ORANGE BELGIUM	3 339,29
4500016215	179	WURTH BELUX	47,73
4500016358	179	WURTH BELUX	782,41
4500016359	179	WURTH BELUX	1 807,80
4500017437	179	WURTH BELUX	447,07
4500018007	179	WURTH BELUX	4 294,59
4500018008	179	WURTH BELUX	1 461,46
4500018931	179	WURTH BELUX	132,36
4500019057	179	WURTH BELUX	2 150,62
4500019250	179	WURTH BELUX	686,07
4500016858	179	WURTH BELUX	265,96
4500016860	179	WURTH BELUX	46,06
4500016861	179	WURTH BELUX	417,78
4500016881	179	WURTH BELUX	1 205,16
4500016883	179	WURTH BELUX	427,37
4500016884	179	WURTH BELUX	285,72
4500016334	273	3M BELGIUM	907,71
4500020210	273	3M BELGIUM	4 928,57
4500021458	273	3M BELGIUM	3 146,00
2110201556	350	MAC FOOD	31 028,60
2110202925	516	RAUWERS CONTROLE	7 587,88
4500020093	520	ROELANTS BVBA	781,66
4500021757	520	ROELANTS BVBA	909,68
4500016780	520	ROELANTS BVBA	114,90
2110200670	559	CEBEO	15 000,00
2110200602	561	Dobby Yamada Serra	2 475,40
2110300231	567	VDP SAFETY	8 388,24
2110300232	567	VDP SAFETY	33 716,78
2110300233	567	VDP SAFETY	14 274,16
4500021193	576	MACHINES LOEWENSTEIN	1 956,51
2110205132	637	PAMI	9 261,36
2110205771	637	PAMI	11 345,52
2110205088	660	FABRICOM	2 137 093,84
4500018314	752	Miniox	800,58
4500019121	752	Miniox	275,21
4500016332	785	SPIE ICS	15 988,21
4500017127	785	SPIE ICS	6 484,11
4500016332	785	SPIE ICS Document Solutions	15 988,21
4500017127	785	SPIE ICS Document Solutions	6 484,11
4500020196	785	SPIE ICS Document Solutions	1 146,48
2110204218	801	VPS INTERNATIONAL	1 038,35
2110300145	813	AQUA VITAL	9 500,00
2110300255	813	AQUA VITAL	4 954,96
4500016337	833	VANHUMBEECK FRÈRES	318,98
2110204682	949	TRANZCOM	130 277,16
2110204683	949	TRANZCOM	11 061,68
2110300073	1143	BPOST	6 000,00
2110203592	1231	CFC-EDITIONS	3 044,16
4500020717	1260	CLABOTS	225,08
4500020812	1260	CLABOTS	134,79
4500021191	1260	CLABOTS	568,29
4500016484	1260	CLABOTS	1 592,36
4500018047	1260	CLABOTS	102,29
4500018310	1260	CLABOTS	49,27
4500020260	1260	CLABOTS	663,07
4500020486	1260	CLABOTS	652,01
4500021461	1260	CLABOTS	2 722,50
4500021476	1260	CLABOTS	321,86
4500021477	1260	CLABOTS	2 735,13
4500021531	1260	CLABOTS	81,07
4500021871	1260	CLABOTS	1 383,96
4500021874	1260	CLABOTS	167,46
4500019060	1260	CLABOTS	1 413,59
4500021352	1260	CLABOTS	4 241,35
4500021832	1379	DIALOG C.P.S.	20 664,14
4500020043	1379	DIALOG C.P.S.	713,91
4500020040	1379	DIALOG C.P.S.	22 729,58
2110204812	1462	ELECTRABEL	3 231 655,86
2110300253	1462	ELECTRABEL	4 750,00
2110300037	1462	ELECTRABEL	28 000,00
2110205301	1462	ELECTRABEL	2 300 000,00
2110202683	1608	FRANCOTYP - POSTALIA	7 834,75
2110202684	1608	FRANCOTYP - POSTALIA	4 827,90
2110202698	1792	IRISNET	127 339,30
2110200300	1792	IRISNET	3 594,97



INVENTARIS VAN OVERHEIDSOPDRACHTEN - 2021 (LEVERINGEN)			
STUKSNUMMER SAP	BEGUNSTIGDE		BEDRAG
	SAP NR	BENAMING	
2110300072	1792	IRISNET	40 000,00
2110204222	1796	INDUSTRIAL SECURITY SYSTEMS	17 073,10
2110205415	1817	JCDECAUX STREET FURNITURE BELGIUM	25 635,95
2110300188	1866	KONICA MINOLTA BUSINESS SOLUTIONS	14 162,66
2110201669	1907	TOTALENERGIES POWER & GAS BELGIUM	2 900 000,00
2110201670	1907	TOTALENERGIES POWER & GAS BELGIUM	1 400 000,00
2110204713	2033	MANUTAN	1 865,34
4500017595	2033	MANUTAN	106,72
4500019865	2033	MANUTAN	308,55
2110300047	2110	MONIZZE	112 000,00
2110300141	2147	QUADIENT BELGIUM	10 707,72
2110300074	2467	SERVIPARC - SERVIPARK	4 000,00
2110206229	2472	SIBELGA	300 000,00
2110300049	2492	NATIONALE MAATSCHAPPIJ DER BELGISCH	69 000,00
2110200351	2526	STAPLES BELGIUM	8 520,00
2110201518	2601	BUSINESS & DECISION BENELUX	8 651,50
4500021434	2678	TRAFIC-SIGNALISATION-SECURITE	2 176,79
2110203194	2679	TVH EQUIPMENT	31 668,12
4500020700	2679	TVH EQUIPMENT	1 237,98
2110201478	2876	SOFTWAREONE BELGIUM BV	46 292,18
4500022484	2876	SOFTWAREONE BELGIUM BV	1 077,38
4500017098	2876	SOFTWAREONE BELGIUM BV	1 795,64
4500020480	2876	SOFTWAREONE BELGIUM BV	2 550,58
2110204395	2924	SOLUCIOUS	54 000,00
2110300302	2955	ECONOCOM PRODUCTS & SOLUTIONS BELUX	326 338,21
2110200668	2955	ECONOCOM PRODUCTS & SOLUTIONS BELUX	385,95
2110200299	2955	ECONOCOM PRODUCTS & SOLUTIONS BELUX	15 367,00
2110204180	2955	ECONOCOM PRODUCTS & SOLUTIONS BELUX	66 449,93
2110205294	2955	ECONOCOM PRODUCTS & SOLUTIONS BELUX	7 441,50
2110205745	2955	ECONOCOM PRODUCTS & SOLUTIONS BELUX	21 938,27
4500017623	2955	ECONOCOM PRODUCTS & SOLUTIONS BELUX	4 120,03
4500020589	2955	ECONOCOM PRODUCTS & SOLUTIONS BELUX	8 621,25
4500017584	2955	ECONOCOM PRODUCTS & SOLUTIONS BELUX	4 977,94
4500020026	2955	ECONOCOM PRODUCTS & SOLUTIONS BELUX	26 024,32
4500016212	2955	ECONOCOM PRODUCTS & SOLUTIONS BELUX	2 021,34
2110200754	3260	SECURITAS	1 261 191,30
2110201461	3297	DYNNIQ BELGIUM	275 000,00
2110201462	3297	DYNNIQ BELGIUM	275 000,00
2110200450	3320	ESRI BELUX	130 680,00
2110201329	3447	ART & CRAFT	3 399,10
4500016653	3635	s.a. KAISER + KRAFT n.v.	310,37
2110202687	3652	BOMA	6 050,00
2110202725	3652	BOMA	6 050,00
2110300283	3652	BOMA	2 278,52
2110300187	4344	DE LAGE LANDEN LEASING	66 047,20
2110300130	4368	BELFIUS AUTO LEASE	162 578,13
2110300131	4368	BELFIUS AUTO LEASE	242 376,48
2110300132	4368	BELFIUS AUTO LEASE	12 158,52
2110300133	4368	BELFIUS AUTO LEASE	37 663,78
4500016119	4448	BEMDEN'S	133,62
2110202826	4464	AMP - PARTNER PRESS	5 668,07
2110206379	4471	SAP BELGIUM SYSTEMS APPLICATIONS	328 028,10
2110300286	4471	SAP BELGIUM SYSTEMS APPLICATIONS	162 805,50
2110300311	4471	SAP BELGIUM SYSTEMS APPLICATIONS	214 130,57
2110204347	4472	CRONOS PUBLIC SERVICES	48 919,47
2110204758	4472	CRONOS PUBLIC SERVICES	58 648,02
2110206204	4472	CRONOS PUBLIC SERVICES	112 263,95
2110203429	4611	MECELCAR	7 265,13
2110203727	4611	MECELCAR	166 352,31
2110200639	4638	PAPYRUS BELGIUM PAPIER	15 000,00
2110300147	4638	PAPYRUS BELGIUM PAPIER	11 200,00
2110300129	4648	BELGIAN SHELL	112 750,00
2110202716	4786	COFE-Ô SERVICES	32 392,49
2110300000	4786	COFE-Ô SERVICES	10 000,00
2110300024	4851	VIVAQUA	51 000,00
2110300025	4851	VIVAQUA	40 000,00
2110202337	4851	VIVAQUA	120 000,00
2110206228	4851	VIVAQUA	300 000,00
2110300128	4976	DIVERS	261 500,00
2110203027	5711	STIMAC	1 335,84
2110201534	6100	ATOS BELGIUM	398 527,20
2110204670	6196	DARCIS CHOCOLAT ET PATISSERIE	4 472,00
2110204826	6531	IGEPA BELUX	24 200,00
4500017674	6727	TOYOTA MATERIAL HANDLING BELGIUM	146,68
4500021192	6727	TOYOTA MATERIAL HANDLING BELGIUM	254,54
4500017069	6727	TOYOTA MATERIAL HANDLING BELGIUM	316,63
4500019151	6727	TOYOTA MATERIAL HANDLING BELGIUM	75,50
2110202439	7871	PRODATA SYSTEMS	4 972 448,46
2110202202	8082	MENN CO	30 250,00
2110204197	9956	DISCOUNTOFFICE.BE	4 499,99



INVENTARIS VAN OVERHEIDSOPDRACHTEN - 2021 (LEVERINGEN)			
STUKSNUMMER SAP	BEGUNSTIGDE		BEDRAG
	SAP NR	BENAMING	
2110202791	10033	BECHTLE DIRECT	3 148,63
2110206172	10033	BECHTLE DIRECT	2 414,68
2110206198	10033	BECHTLE DIRECT	3 105,74
2110206268	11786	TRILEC	1 114,05
2110200948	11857	STUDIO FRANCINE.COM	7 623,11
2110205667	11857	STUDIO FRANCINE.COM	7 927,00
4500017469	11992	EMPREINTE.BE	162,31
2110200303	12988	APPAREILS ÉLECTRIQUES ET ÉLECTRONIQ	606,02
2110201834	12988	APPAREILS ÉLECTRIQUES ET ÉLECTRONIQ	1 028,50
2110204505	12988	APPAREILS ÉLECTRIQUES ET ÉLECTRONIQ	2 499,26
2110300065	13001	Selecta Belgium	148 029,33
2110202835	13005	LECOT	1 681,60
4500019312	13021	WAF	4 732,36
4500019313	13021	WAF	276,67
2110201098	13103	TESTO	2 092,09
2110202861	13103	TESTO	3 000,00
2110204143	13103	TESTO	3 859,90
2110204701	13103	TESTO	1 137,40
2110204702	13103	TESTO	3 023,79
4500016545	13103	TESTO	269,83
4500016115	13246	COCKAERTS EN CO	2 569,44
4500019709	13246	COCKAERTS EN CO	1 210,67
4500019727	13246	COCKAERTS EN CO	17,91
4500020029	13246	COCKAERTS EN CO	45,38
4500020141	13246	COCKAERTS EN CO	34,42
4500016991	13303	CARGO LIFTING	805,86
4500016841	13303	CARGO LIFTING	1 914,22
4500019604	13328	TRUCK SERVICE LONDERZEEL	3 950,27
4500019763	13429	APPELMANS TECHNICS	324,92
2110202189	13442	AEBI SCHMIDT NEDERLAND B.V.	131 587,50
2110202190	13442	AEBI SCHMIDT NEDERLAND B.V.	73 398,60
2110205841	13442	AEBI SCHMIDT NEDERLAND B.V.	132 488,95
4500017520	13442	AEBI SCHMIDT NEDERLAND B.V.	3 085,20
4500019682	13442	AEBI SCHMIDT NEDERLAND B.V.	810,10
4500020031	13442	AEBI SCHMIDT NEDERLAND B.V.	5 280,44
4500020563	13442	AEBI SCHMIDT NEDERLAND B.V.	3 089,13
2110206299	13476	BELURBA	160 258,45
2110300282	15011	ALPHEIOS BELGIUM	11 749,56
2110300284	15011	ALPHEIOS BELGIUM	3 604,94
2110200835	15236	PLAY AV	5 677,79
2110202790	15236	PLAY AV	4 940,19
2110206141	15236	PLAY AV	14 012,95
2110200472	15289	ALKOBEL	4 574,21
2110201326	15342	LOBET	503,71
2110300309	15440	BECHTLE GROUP BE PUBLIC	37 381,56
4500021396	15440	BECHTLE GROUP BE PUBLIC	19 723,00
4500016556	15533	123 INKT	0,00
4500016558	15533	123 INKT	654,43
4500016763	15616	LOCHTEN & GERMEAU	680,02
2110300118	15662	SMEBA FIRE	16 607,00
2110300288	16154	Evetra	7 000,00
2110203892	16168	HOBART BELGIUM	15 137,10
2110204352	19786	IDE COFFEE SYSTEMS	1 540,69
2110206412	21368	ARC-EN-CIEL D'INTERIEUR SAS	1 006,31
4500021196	31724	DECATEL	1 524,36
4500016464	31941	CARODEC	1 272,82
4500017317	31941	CARODEC	875,66
4500019702	31941	CARODEC	1 669,99
4500021442	31941	CARODEC	857,42
2110204710	49376	LEICA GEOSYSTEMS	51 657,76
2110200458	53408	J.C.L. MANAGEMENT	66 543,95
2110700002	53442	TRAFIROAD	300 000,00
2110205236	53442	TRAFIROAD	24 935,08
4500016894	54740	VAB	1 008,00
4500019912	54740	VAB	336,00
2110203599	54762	COGN-IT	4 665,76
4500018286	56117	VANDERGUCHT	432,30
4500018308	56117	VANDERGUCHT	417,34
2110205103	61730	VERKEER SIGNALISATIE EN ELEKTRONIKA	250 000,00
4500016580	61827	IKO Nv	1 280,16
2110202400	64571	ICOMET	21 555,50
4500019910	72613	SCANIA FINANCE BELGIUM	2 338,59
2110203593	78715	UITGEVERIJ PEETERS - EDITIONS PEETE	4 335,75
4500017067	79670	G. Lambert & Co	964,59
4500017319	79670	G. Lambert & Co	979,25
4500018312	79670	G. Lambert & Co	2 191,25
4500018894	79670	G. Lambert & Co	964,69
4500018895	79670	G. Lambert & Co	860,93
4500019730	79670	G. Lambert & Co	786,50
4500019732	79670	G. Lambert & Co	786,50



INVENTARIS VAN OVERHEIDSOPDRACHTEN - 2021 (LEVERINGEN)			
STUKSNUMMER SAP	BEGUNSTIGDE		BEDRAG
	SAP NR	BENAMING	
4500021508	79670	G. Lambert & Co	3 085,51
4500022167	79670	G. Lambert & Co	3 123,06
4500016289	80171	MATUPAMI	1 022,26
4500022306	80171	MATUPAMI	315,08
4500020504	85598	METROHM BELGIUM	380,48
2110202029	85749	NEXANS BENELUX	2 000 031,99
2110204745	85749	NEXANS BENELUX	666 677,33
2110205775	85749	NEXANS BENELUX	7 656 880,00
2110201161	85749	NEXANS BENELUX	144 644,61
4500017928	85921	SMT BELGIUM	1 985,73
4500017929	85921	SMT BELGIUM	1 984,69
4500019764	85921	SMT BELGIUM	1 641,64
4500021535	85921	SMT BELGIUM	2 316,18
2110204840	88847	DRUKKERIJ BAETE	3 651,43
4500020664	88926	PROVIRON INDUSTRIES	6 644,35
4500020665	88926	PROVIRON INDUSTRIES	0,00
4500020666	88926	PROVIRON INDUSTRIES	0,00
4500021698	88926	PROVIRON INDUSTRIES	6 646,53
4500016836	89071	ZEP INDUSTRIES	1 414,25
2110204144	89195	ERGO ADVICE	3 993,00
2110700006	89451	SECUROAD	2 000 000,00
4500016762	91447	WSB FINISHING EQUIPMENT	503,66
4500016854	91447	WSB FINISHING EQUIPMENT	715,35
4500016855	91447	WSB FINISHING EQUIPMENT	94,08
4500016856	91447	WSB FINISHING EQUIPMENT	1 472,39
4500016967	91518	KOTI-NABO	637,67
2110205235	93679	ACB-WJ PRODUCT SERVICES	53 106,90
2110201639	93679	ACB-WJ PRODUCT SERVICES	3 208,00
2110204005	93741	DEWO EUROPE	36 273,38
2110205135	93741	DEWO EUROPE	14 881,49
4500017321	93914	PANTOON	1 922,69
4500017322	93914	PANTOON	692,92
4500017323	93914	PANTOON	459,80
4500019784	93914	PANTOON	733,71
4500020030	93914	PANTOON	599,88
4500020092	93914	PANTOON	1 922,69
4500020170	93914	PANTOON	186,61
4500022446	93914	PANTOON	216,59
4500017490	94147	RAUWTEC	1 016,40
4500017556	94147	RAUWTEC	4 035,35
4500020556	94147	RAUWTEC	1 300,75
4500021276	98060	DE MESMAEKER MICHAEL	315,08
4500017812	98257	NOMATECHNICS	857,25
4500017933	98257	NOMATECHNICS	517,28
4500018004	98257	NOMATECHNICS	1 259,59
4500021195	98257	NOMATECHNICS	285,06
4500022023	98257	NOMATECHNICS	720,63
4500022165	98257	NOMATECHNICS	382,97
4500022388	98257	NOMATECHNICS	384,04
2110201254	98421	PC PROJECTS	200 000,00
2110204584	98421	PC PROJECTS	59 000,00
2110204876	98482	CYCLE VALLEY	711,82
2110202023	98727	VAN BRUAENE RIK	2 746,70
2110203588	98811	SM ALIMTUN	685 839,49
2110201463	101461	SIEMENS MOBILITY	225 000,00
2110201464	101461	SIEMENS MOBILITY	225 000,00
4500017320	101738	VITT SERVICE	423,50
4500017439	101738	VITT SERVICE	5 841,88
2110201710	103513	EURO COLD STORE	11 839,14
2110203576	103513	EURO COLD STORE	31 338,90
4500020570	131086	RAUWERS	5 013,64
2110203797	133774	SIEBENS SPOORBOUW	682 174,77
4500021194	136004	FRENCKEN HANDEL EN SERVICE - FHS	506,76
2110202399	136616	INFOPRO DIGITAL	4 470,95
2110202652	137396	WILLEMS	683 994,85
2110202653	137396	WILLEMS	258 834,13
2110202654	137396	WILLEMS	253 519,20
4500017799	137611	Maxomotive	2 665,00
2110204424	146000	VKING	158 752,00
4500015425	146149	GROUPE SHAREGATE	6 819,12
2110204766	149594	VERRAX	7 206,54
2110201396	151391	PHYNE GMBH	9 413,80
2110204836	152372	W.H. BRADY	2 864,01
2110201539	157817	FLANDERS INOX	2 420,00
4500020590	158400	BEKA - LUBE	367,96
4500020568	158400	BEKA - LUBE	367,96
4500020569	158400	BEKA - LUBE	112,29
2110300209	161124	PARTOOL	0,04
4500015409	167223	CASEWARE IDEA B.V.	12 822,37
4500016240	170783	BELGIAN MINERALS AND MATERIALS ENGI	494,78



INVENTARIS VAN OVERHEIDSOPDRACHTEN - 2021 (LEVERINGEN)			
STUKSNUMMER SAP	BEGUNSTIGDE		BEDRAG
	SAP NR	BENAMING	
4500016516	172169	ERGODÔME	1 905,00
4500016511	172179	OFFICECITY KANTOORMEUBELEN	243,21
4500018321	172179	OFFICECITY KANTOORMEUBELEN	434,39
4500016932	186668	J. Hofman et fils	2 118,23
4500016638	186668	J. Hofman et fils	975,26
4500016639	186668	J. Hofman et fils	551,76
2110201421	186757	MICRELEC	2 018,28
2110201678	188290	T.D.M. PRODUCTS BELGIUM	5 344,99
2110201719	188568	JALEMA B.V.	15 114,35
4500017757	188605	SMARTBOX GROUP LIMITED	144,96
4500019894	188605	SMARTBOX GROUP LIMITED	72,48
4500017096	189601	LULU SOFTWARE CANADA	13 612,50
2110202015	189656	Mister Barish	2 602,15
4500022387	189899	P.PULINCKX	655,25
2110203455	191123	EURO-INDEX	2 429,90
2110202371	191854	ARSEUS MEDICAL	2 700,58
2110202574	192916	LASER CONTROL	1 490,24
4500017828	192968	CARDALIS	160,69
2110202800	193897	SENTINEL	9 118,57
2110203085	195393	BOSCHUNG MECATRONIC AG	35 077,90
2110203282	195692	REGIE AUTONOME DES TRANSPORTS PARIS	30 250,00
2110203493	196578	BURO INTERNATIONAL	2 059,66
2110204060	199497	BUROPIX	9 982,65
4500019847	199821	ERGOWERKEN	221,95
4500019916	200099	GRAND CRU EXPERTISE DE BELGISCHE	203,92
4500019905	200102	METEOCONNECT	4 017,20
2110204198	200457	WEX FLEET BELGIUM	40 000,00
2110204507	202401	YOURSURPRISE.COM	3 748,61
2110206120	204071	PANDAVA	1 279,39
2110206270	208106	ONLINE FIRE PROTECTION GROUP	2 429,67
2110203555	200001351	TECONOCOM PRODUCTS & SOLUTIONS	1 087,19
2110206060	1100000011	STIB	322 789,89
2110300051	1100000011	STIB	18 000,00
2110203840	1100000011	STIB	36 300,00
TOTAAL OPDRACHTEN (met vastlegging of bestelbon)			42 146 604,46
TOTAAL OPDRACHTEN (zonder vastlegging of bestelbon en bedrag<30.000€)			1 550 086,49
ALGEMENE TOTAAL (LEVERINGEN)			43 696 690,95



DIENSTEN OVERHEIDSOPDRACHTEN

STUKSNUMMER SAP	INVENTARIS VAN OVERHEIDSOPDRACHTEN - 2021 (DIENSTEN)		BEDRAG
	SAP NR	BEGUNSTIGDE BENAMING	
2110202355	21	KALIGRAM	5 614,40
2110203009	21	KALIGRAM	21 137,10
2110202957	23	BIEN A VOUS	11 896,72
2110205305	26	AGORA	150 000,00
2110205126	26	AGORA	33 880,00
2110300138	37	ORANGE BELGIUM	255 000,00
2110201494	52	COCA-COLA EUROPEAN PARTNERS BELGIUM	1 000,00
2110204920	53	INETUM REALDOLMEN BELGIUM	87 814,42
4500019104	53	INETUM REALDOLMEN BELGIUM	1 391,35
2110300203	157	TECHNISCH BUREAU VERBRUGGHEN	20 974,73
2110204224	192	SADOCOLOR-DUPLIMEDIA	2 649,90
2110202065	194	STRATEC	24 469,25
2110202668	194	STRATEC	4 144,25
2110202816	194	STRATEC	157 575,08
2110203119	194	STRATEC	4 144,25
2110203501	194	STRATEC	84 531,51
2110201525	194	STRATEC	2 514,50
2110203507	197	STIBBE	84 615,30
2110200984	197	STIBBE	9 050,00
2110203536	223	PRICEWATERHOUSE COOPERS TECHNOLOGY	171 033,50
2110202634	224	COMMUNE D'ANDERLECHT	17 569,20
2110202809	224	COMMUNE D'ANDERLECHT	71 728,80
2110204202	230	Commune de Koekelberg	2 500,00
2110206140	241	PATRIMOINE DE L'UNIVERSITE DE LIEGE	63 135,00
2110205475	249	Nationaal Geografisch Instituut	225 924,27
2110206259	254	Ministère de la Région Wallonne	90 000,00
2110203445	256	Atelier Création graphique	59 000,00
2110205274	279	FIETSESBOND	20 180,00
2110202737	318	B.R.A.T.	4 634,43
2110204834	318	B.R.A.T.	39 851,36
2110206130	318	B.R.A.T.	159 560,28
2110202784	329	SPECULOOS	1 488,30
2110202711	363	PWC ENTERPRISE ADVISORY	62 920,00
2110202502	371	51N4E	232 474,64
2110205237	379	SIMONT BRAUN	9 801,00
2110203585	394	DELOITTE CONSULTING	6 400 000,00
2110204219	394	DELOITTE CONSULTING	951 172,00
2110206419	394	DELOITTE CONSULTING	2 999 124,15
2110206421	394	DELOITTE CONSULTING	3 000 000,00
2110206424	394	DELOITTE CONSULTING	1 428 330,00
2110200786	394	DELOITTE CONSULTING	1 149 863,00
2110201876	394	DELOITTE CONSULTING	29 282,00
2110201877	394	DELOITTE CONSULTING	20 116,00
2110202507	394	DELOITTE CONSULTING	613 529,38
2110206201	394	DELOITTE CONSULTING	81 930,07
2110400127	394	DELOITTE CONSULTING	36 300,00
4500017334	394	DELOITTE CONSULTING	3 388,00
2110200596	399	XDGA - NEY - BOYDENS	70 621,09
2110202013	415	LHOAS ET LHOAS ARCHITECTES	9 075,00
2110202830	427	E & K CONSULTING	34 938,75
2110300146	427	E & K CONSULTING	11 706,75
2110400058	431	EXPANSION PARTNERS	9 252,87
2110400062	431	EXPANSION PARTNERS	121,75
2110200442	434	SPAN DIFFUSION	3 599,75
2110202724	462	ART & BUILD, ARCHITECT	242 000,00
2110201641	482	ASAP- AVOCATS	16 335,00
2110202707	482	ASAP- AVOCATS	40 000,00
2110206096	482	ASAP- AVOCATS	75 000,00
2110206234	482	ASAP- AVOCATS	25 000,00
4500015506	520	ROELANTS BVBA	370,80
4500015648	520	ROELANTS BVBA	810,10
4500015009	520	ROELANTS BVBA	828,56
2110203970	558	PROV.VLAAMS-BRABANT(PIVO)	20 000,00
2110700007	660	FABRICOM	750 000,00
2110700001	660	FABRICOM	28 473,28
2110204378	688	ABO	92 565,00
2110204718	688	ABO	6 504,96
2110300191	696	ASTRID	22 000,00
2110300166	722	SOMATI FIE	3 000,00
2110203636	728	FUJITSU TECHNOLOGY SOLUTIONS	88 042,02
2110700173	735	LA SECURITE AUTOMOBILE	2 066 285,47
2110205060	811	AFKOR	31 660,86
4500015541	833	GIRLS HEART BRUSSELS	252,02
2110200372	837	LIEDEKERKE WOLTERS WAELBROECK	31 944,00
2110202862	837	LIEDEKERKE WOLTERS WAELBROECK	13 431,00



INVENTARIS VAN OVERHEIDSOOPDRACHTEN - 2021 (DIENSTEN)			
STUKSNUMMER SAP	BEGUNSTIGDE		BEDRAG
	SAP NR	BENAMING	
2110203670	837	LIEDEKERKE WOLTERS WAELBROECK	32 815,20
4500015543	868	CIPAC	79,21
4500015540	868	CIPAC	86,15
2110204824	905	IUSIRIS	24 200,00
2110200971	918	SECURISAN	1 069,64
2110201244	918	SECURISAN	1 046,65
2110300265	918	SECURISAN	713,90
2110205762	937	EDENRED BELGIUM	3 017,99
2110201555	950	AFFICHAGE CULTUREL BRUXELLES-CAPITA	19 438,68
2110202372	952	AGECI EXPERTISE	14 000,00
2110202827	952	AGECI EXPERTISE	60 433,45
2110204390	952	AGECI EXPERTISE	36 300,00
2110300227	952	AGECI EXPERTISE	235,95
2110300303	952	AGECI EXPERTISE	7 095,26
2110201977	993	AXA BELGIUM	7 300,35
2110201978	993	AXA BELGIUM	64 994,31
2110201979	993	AXA BELGIUM	99 472,00
2110300001	993	AXA BELGIUM	8 860,00
2110202971	1000	ARKADIA	18 770,00
2110203550	1000	ARKADIA	29 460,00
2110201557	1010	ARTEPUB-ACKA	23 736,57
2110202902	1015	ARTONOV	3 000,00
2110201495	1037	WORLDLINE	6 000,00
2110205740	1120	BIOFRESH BELGIUM	15 078,71
2110200616	1143	BPOST	320 000,00
2110206178	1143	BPOST	140 000,00
2110300140	1143	BPOST	150 000,00
2110300313	1143	BPOST	70 000,00
4500021166	1170	INSTITUT BRUXELLOIS FRANCOPHONE POU	225,00
2110202913	1179	BRUXELLES BAVARD OU BRUSSEL BABBELT	21 452,00
2110206291	1337	CYCLO	247 245,00
2110205543	1337	CYCLO	80 000,00
2110202199	1379	DIALOG C.P.S.	30 462,96
2110400000	1385	D'leteren Lease	2 361,48
2110400001	1385	D'leteren Lease	4 128,60
2110400029	1385	D'leteren Lease	7 827,60
2110400181	1385	D'leteren Lease	10 007,58
2110400334	1385	D'leteren Lease	1 097,93
4500016274	1429	JOBYOURSELF COOP	1 452,00
2110300212	1437	ECCO LA LUNA	3 025,00
2110300091	1462	ELECTRABEL	190 000,00
2110300093	1462	ELECTRABEL	295 000,00
2110201174	1508	ETHIAS	19 775,88
2110300019	1508	ETHIAS	102 769,87
2110300069	1508	ETHIAS	65 000,00
2110206117	1570	LA FERME NOS PILIFS	300 000,00
2110201253	1570	LA FERME NOS PILIFS	300 000,00
2110300261	1630	G4S SECURE SOLUTIONS	56 515,40
2110300170	1632	G4S SECURITY SYSTEMS	5 000,00
4500019773	1733	MASS TRANSIT MEDIA	3 085,50
2110202792	1748	INSTITUT DE CONSEIL ET D'ETUDES EN	53 195,16
2110201276	1781	BACK, FREDERIQUE	163 350,00
2110204767	1785	INTERPARKING	2 000,00
2110206128	1792	IRISNET	64 210,01
2110206129	1792	IRISNET	66 332,85
2110201594	1792	IRISNET	150 000,00
2110300137	1792	IRISNET	200 000,00
2110300039	1792	IRISNET	60 000,00
2110202058	1794	Koninklijk Instituut voor het Kunst	135 000,00
2110202655	1794	Koninklijk Instituut voor het Kunst	145 200,00
2110205692	1794	Koninklijk Instituut voor het Kunst	137 298,00
2110203327	1796	INDUSTRIAL SECURITY SYSTEMS	36 043,48
2110204223	1796	INDUSTRIAL SECURITY SYSTEMS	150 029,59
2110204720	1796	INDUSTRIAL SECURITY SYSTEMS	36 300,00
2110202920	1797	ITINERAIRES, SUR LES SENTIERS DE	25 205,00
2110205890	1817	JCDECAUX STREET FURNITURE BELGIUM	36 218,32
4500016143	1837	KATHOLIEKE UNIVERSITEIT TE LEUVEN	600,00
4500016316	1837	KATHOLIEKE UNIVERSITEIT TE LEUVEN	600,00
4500016672	1837	KATHOLIEKE UNIVERSITEIT TE LEUVEN	360,00
4500020306	1837	KATHOLIEKE UNIVERSITEIT TE LEUVEN	150,00
4500020919	1837	KATHOLIEKE UNIVERSITEIT TE LEUVEN	150,00
2110202782	1861	WOLTERS KLUWER BELGIUM	16 336,73
2110202604	1861	WOLTERS KLUWER BELGIUM	15 000,00
2110300293	1861	WOLTERS KLUWER BELGIUM	30 910,63
2110300294	1861	WOLTERS KLUWER BELGIUM	4 084,18
2110300143	1866	KONICA MINOLTA BUSINESS SOLUTIONS (58 000,00
2110300075	1866	KONICA MINOLTA BUSINESS SOLUTIONS (2 000,00
2110202928	1869	KOREI	19 780,00
4500015592	1882	LEFEBVRE SARRUT BELGIUM	220,00
4500016869	1882	LEFEBVRE SARRUT BELGIUM	220,00



INVENTARIS VAN OVERHEIDSOOPDRACHTEN - 2021 (DIENSTEN)			
STUKSNUMMER SAP	BEGUNSTIGDE		BEDRAG
	SAP NR	BENAMING	
2110202932	1895	Théâtre Royal de la Monnaie - Konin	4 275,94
2110202930	1904	LAEKEN DECOUVERTE - OP ONTDEKKING I	2 400,00
2110204242	1906	LAGASSE & VAN DE GEJUCHTE	1 627,45
2110300090	1907	TOTALENERGIES POWER & GAS BELGIUM	135 000,00
2110300092	1907	TOTALENERGIES POWER & GAS BELGIUM	610 000,00
2110200733	1963	LEURQUIN ET ASSOCIES	15 000,00
2110201595	1963	LEURQUIN ET ASSOCIES	32 670,00
2110203653	1963	LEURQUIN ET ASSOCIES	5 000,00
2110204296	1963	LEURQUIN ET ASSOCIES	7 500,00
2110200071	1963	LEURQUIN ET ASSOCIES	1 966,25
2110200554	1963	LEURQUIN ET ASSOCIES	47 795,00
2110200566	1963	LEURQUIN ET ASSOCIES	9 044,75
2110205449	1963	LEURQUIN ET ASSOCIES	34 787,50
2110206094	1963	LEURQUIN ET ASSOCIES	30 000,00
2110200073	1963	LEURQUIN ET ASSOCIES	2 904,00
2110200977	2002	LYRECO BELGIUM	48 000,00
4500021176	2033	MANUTAN	74,23
4500021560	2033	MANUTAN	156,09
2110203605	2063	MEDIAFIN	15 941,75
2110204684	2063	MEDIAFIN	12 618,00
2110206418	2063	MEDIAFIN	15 941,75
2110200112	2075	MENSURA SERVICE EXTERNE DE PRÉVENTI	205 000,00
2110205453	2075	MENSURA SERVICE EXTERNE DE PRÉVENTI	43 231,80
2110300053	2075	MENSURA SERVICE EXTERNE DE PRÉVENTI	18 200,00
2110200354	2110	MONIZZE	2 150 000,00
2110200355	2110	MONIZZE	4 000,00
2110200366	2110	MONIZZE	493 000,00
2110201517	2110	MONIZZE	1 000,00
2110204943	2110	MONIZZE	45 000,00
2110300066	2110	MONIZZE	456 200,00
2110300067	2110	MONIZZE	850,00
2110300048	2110	MONIZZE	230,00
4500021232	2110	MONIZZE	10 405,70
4500021894	2110	MONIZZE	17 205,70
4500022365	2110	MONIZZE	1 518,15
4500014902	2110	MONIZZE	9 487,55
2110205299	2126	Musées Royaux d'Art et d'Histoire	124 000,00
2110205300	2126	Musées Royaux d'Art et d'Histoire	121 000,00
2110202603	2149	NESPRESSO BELGIQUE ou NESPRESSO BEL	28 633,44
2110200666	2175	NSI IT SOFTWARE & SERVICES	42 492,05
2110200805	2175	NSI IT SOFTWARE & SERVICES	106 377,15
2110200808	2175	NSI IT SOFTWARE & SERVICES	106 377,15
2110201596	2175	NSI IT SOFTWARE & SERVICES	24 290,75
2110202008	2175	NSI IT SOFTWARE & SERVICES	69 358,26
2110203499	2175	NSI IT SOFTWARE & SERVICES	85 101,47
2110204488	2175	NSI IT SOFTWARE & SERVICES	67 535,42
2110205879	2175	NSI IT SOFTWARE & SERVICES	122 270,20
2110206246	2175	NSI IT SOFTWARE & SERVICES	57 474,41
2110206380	2175	NSI IT SOFTWARE & SERVICES	289 109,90
2110400183	2175	NSI IT SOFTWARE & SERVICES	52 773,72
4500015957	2175	NSI IT SOFTWARE & SERVICES	25 843,24
4500015387	2175	NSI IT SOFTWARE & SERVICES	18 019,32
4500016083	2175	NSI IT SOFTWARE & SERVICES	8 049,53
2110203293	2187	OFFICE DEPOT INTERNATIONAL	2 420,00
2110206152	2198	ONELINER LANGUAGE EBUSINESS SOLUTI	6 074,20
2110300189	2198	ONELINER LANGUAGE EBUSINESS SOLUTI	160 000,00
2110200634	2296	POTIEZ-DEMAN	32 766,80
2110205304	2306	PRO VELO - INSTITUT DE RECHERCHE ET	157 142,70
2110202935	2306	PRO VELO - INSTITUT DE RECHERCHE ET	18 795,00
2110204225	2306	PRO VELO - INSTITUT DE RECHERCHE ET	1 060,00
2110205448	2306	PRO VELO - INSTITUT DE RECHERCHE ET	100 938,08
2110300134	2320	PROXIMUS	20 000,00
2110300139	2320	PROXIMUS	6 000,00
2110300164	2320	PROXIMUS	22 000,00
2110300167	2320	PROXIMUS	3 500,00
2110300205	2320	PROXIMUS	12 000,00
2110300289	2320	PROXIMUS	344,13
2110203930	2345	RAJAPACK BENELUX	12 100,00
2110400222	2385	RICOH BELGIUM	34 606,00
2110203962	2406	ROULARTA MEDIA GROUP	1 633,50
2110205358	2412	RADIO-TELEVISION BELGE DE LA COMMUN	157 287,90
2110204580	2432	TRAJECT-MOBILITY MANAGEMENT	69 584,54
2110206267	2432	TRAJECT-MOBILITY MANAGEMENT	58 370,40
2110203830	2445	ARCADIS BELGIUM	3 817,55
2110300249	2466	Federale Overheidsdienst Financiën	300,00
2110201490	2467	SERVIPARC - SERVIPARK	5 000,00
2110200983	2472	SIBELGA	96 800,00
2110203603	2472	SIBELGA	36 300,00
2110204065	2472	SIBELGA	36 300,00
2110205141	2474	SICLI	1 582,68



INVENTARIS VAN OVERHEIDSOOPDRACHTEN - 2021 (DIENSTEN)			
STUKSNUMMER SAP	BEGUNSTIGDE		BEDRAG
	SAP NR	BENAMING	
4500015583	2479	SKILLIANT	665,50
4500015382	2479	SKILLIANT	665,50
4500015383	2479	SKILLIANT	665,50
4500015384	2479	SKILLIANT	665,50
4500015590	2479	SKILLIANT	665,50
4500015591	2479	SKILLIANT	665,50
2110206004	2486	Productions Associées	50 800,50
4500021666	2486	Productions Associées	4 197,19
2110200110	2492	NATIONALE MAATSCHAPPIJ DER BELGISCH	1 150 000,00
2110200111	2492	NATIONALE MAATSCHAPPIJ DER BELGISCH	50 000,00
2110200369	2492	NATIONALE MAATSCHAPPIJ DER BELGISCH	130 000,00
2110201516	2492	NATIONALE MAATSCHAPPIJ DER BELGISCH	5 500,00
2110205140	2492	NATIONALE MAATSCHAPPIJ DER BELGISCH	50 000,00
2110300050	2492	NATIONALE MAATSCHAPPIJ DER BELGISCH	3 000,00
2110201347	2511	DE MENSEN	81 856,50
2110201914	2526	STAPLES BELGIUM	7 260,00
2110205169	2581	TECHNICAL EQUIPMENT MAINTENANCE-	650,00
2110300238	2581	TECHNICAL EQUIPMENT MAINTENANCE-	45 132,88
2110206179	2583	BX1	30 613,00
2110202271	2601	BUSINESS & DECISION BENELUX	212 500,00
2110205746	2601	BUSINESS & DECISION BENELUX	12 003,05
2110200077	2601	BUSINESS & SYSTEMS INTEGRATION	28 533,98
2110202432	2601	BUSINESS & SYSTEMS INTEGRATION	222 452,76
2110203510	2601	BUSINESS & SYSTEMS INTEGRATION	116 389,42
2110202009	2613	Centre Mondial de l'Automobile - We	102 850,00
2110206301	2677	VO COMMUNICATION	493 256,50
2110200298	2691	UITGEVERIJ VANDEN BROËLE	6 809,88
2110202341	2704	UNIVERSITE LIBRE DE BRUXELLES	168 190,00
2110204299	2704	UNIVERSITE LIBRE DE BRUXELLES	227 166,46
2110200207	2704	UNIVERSITE LIBRE DE BRUXELLES	28 287,70
2110200296	2704	UNIVERSITE LIBRE DE BRUXELLES	26 220,00
2110201963	2704	UNIVERSITE LIBRE DE BRUXELLES	28 205,71
2110203568	2704	UNIVERSITE LIBRE DE BRUXELLES	524 535,00
2110205307	2704	UNIVERSITE LIBRE DE BRUXELLES	65 000,00
2110205365	2704	UNIVERSITE LIBRE DE BRUXELLES	81 598,25
2110206133	2704	UNIVERSITE LIBRE DE BRUXELLES	254 366,00
2110206277	2704	UNIVERSITE LIBRE DE BRUXELLES	9 922,50
2110202998	2704	UNIVERSITE LIBRE DE BRUXELLES	36 179,00
2110205676	2758	Vrije Universiteit Brussel	113 484,16
2110205677	2758	Vrije Universiteit Brussel	107 489,11
2110202942	2774	WIELS CENTRE D'ARTS CONTEMPORAINS -	4 300,00
2110201558	2803	ZOOM ON ARTS	14 710,75
2110201908	2813	AIR CREATIVE ASSOCIATES	3 481,61
2110205534	2813	AIR CREATIVE ASSOCIATES	167 863,30
2110204383	2816	IDEA STRATEGISCHE ECONOMISCHE CONSU	69 515,71
2110205123	2816	IDEA STRATEGISCHE ECONOMISCHE CONSU	31 460,00
2110200976	2876	SOFTWAREONE BELGIUM BV	78 814,90
2110201437	2876	SOFTWAREONE BELGIUM BV	331 770,08
2110203691	2876	SOFTWAREONE BELGIUM BV	157 141,05
4500015368	2876	SOFTWAREONE BELGIUM BV	115,20
4500015581	2876	SOFTWAREONE BELGIUM BV	2 130,74
4500016353	2876	SOFTWAREONE BELGIUM BV	76,39
4500015732	2876	SOFTWAREONE BELGIUM BV	1 450,77
4500020024	2876	SOFTWAREONE BELGIUM BV	182,43
4500020924	2876	SOFTWAREONE BELGIUM BV	5 125,41
4500015586	2876	SOFTWAREONE BELGIUM BV	8 625,24
4500016421	2876	SOFTWAREONE BELGIUM BV	35,42
4500018740	2876	SOFTWAREONE BELGIUM BV	7 958,76
4500019753	2876	SOFTWAREONE BELGIUM BV	949,61
4500018738	2876	SOFTWAREONE BELGIUM BV	420,31
4500016361	2876	SOFTWAREONE BELGIUM BV	3 000,12
4500016088	2910	UNIVERSITE CATHOLIQUE DE LOUVAIN	2 500,00
4500017157	2910	UNIVERSITE CATHOLIQUE DE LOUVAIN	3 000,00
2110204816	2929	BRUSSELS EXPO	55 769,00
2110200758	2955	ECONOCOM PRODUCTS & SOLUTIONS BELUX	460 840,60
2110201727	2955	ECONOCOM PRODUCTS & SOLUTIONS BELUX	677 665,27
4500020488	2955	ECONOCOM PRODUCTS & SOLUTIONS BELUX	522,39
4500021763	2955	ECONOCOM PRODUCTS & SOLUTIONS BELUX	116,64
4500015535	2955	ECONOCOM PRODUCTS & SOLUTIONS BELUX	401,72
4500021465	2955	ECONOCOM PRODUCTS & SOLUTIONS BELUX	19 785,44
2110400306	2957	A.B.C. EUROPE	447,40
2110400333	2957	A.B.C. EUROPE	3 680,09
2110300243	2959	KOSE CLEANING	500 713,09
2110202602	2959	KOSE CLEANING	17 787,00
2110300017	2959	KOSE CLEANING	921 150,67
2110300245	2959	KOSE CLEANING	254 294,47
2110202592	2971	VLAAMS-BRUSSELSE MEDIA	2 947,56
4500019774	2971	VLAAMS-BRUSSELSE MEDIA	2 272,50
2110201488	2977	JANSON BAUGNIET	90 000,00
2110206056	2977	JANSON BAUGNIET	60 000,00



INVENTARIS VAN OVERHEIDSOPDRACHTEN - 2021 (DIENSTEN)			
STUKSNUMMER SAP	BEGUNSTIGDE		BEDRAG
	SAP NR	BENAMING	
4500019862	2982	NCOI	2 319,57
4500020475	2982	NCOI	1 822,26
2110200874	3013	Taxi Radio Bruxellois	43 802,00
2110200970	3021	JETTE CLEAN	17 489,34
2110201554	3038	SMART MEDIA AGENCY	9 401,70
2110202103	3038	SMART MEDIA AGENCY	2 602,00
2110205420	3055	Ateliers de la Rue Voot	35 388,78
2110202807	3137	ECORES	35 545,00
2110201175	3137	ECORES	32 561,10
2110206253	3151	Service public fédéral Mobilité et	2 080 336,32
2110202905	3181	Atelier de Recherche et d'Action ur	14 444,00
4500018323	3197	ICTJOB	1 027,29
2110202066	3213	21 SOLUTIONS	81 675,00
2110202919	3219	E-GUIDES	21 280,00
2110201316	3223	CERTIMED	2 500,00
2110300052	3223	CERTIMED	4 200,00
2110202093	3254	X-TREME	12 100,00
2110200365	3257	DE VLAAMSE RADIO- EN TELEVISIEOMROE	36 300,00
2110205589	3297	DYNNIQ BELGIUM	1 500 000,00
4500015502	3383	KREFEL	379,01
4500018348	3428	E.F.E.B.	6 606,60
2110202926	3483	KLARE LIJN	13 425,00
2110200682	3491	CRONOS	125 305,79
2110205952	3492	Goût et vie	1 360,36
2110206134	3512	Koninklijk Belgisch Instituut voor	157 199,38
2110206136	3512	Koninklijk Belgisch Instituut voor	119 045,00
2110202104	3568	DRUKKERIJ-UITGEVERIJ DIE KEURE - IM	28 240,38
2110300266	3579	XAVEER DE GEYTER ARCHITECTS	10 000,00
2110201803	3598	CITY TOOLS	128 381,00
2110202433	3598	CITY TOOLS	33 517,00
2110300269	3599	BOGDAN & VAN BROECK ARCHITECTS	10 000,00
4500020025	3635	s.a. KAISER + KRAFT n.v.	49,49
2110300054	3641	SCHINDLER	325 942,13
2110201880	3652	BOMA	3 630,00
2110201357	3661	CMS DEBACKER	42 258,00
2110202436	3690	Vereniging van de Stad en de Gemeen	221 980,00
2110700039	3690	Vereniging van de Stad en de Gemeen	88 880,00
2110201962	3690	Vereniging van de Stad en de Gemeen	122 000,00
2110300258	3699	Geographic information management (79 860,00
4500016847	3715	ATTENTIA	219,01
2110205118	3736	RainbowHouse Brussels	80 200,00
2110200631	3753	CAMBIER Association d'avocats	9 002,40
2110201474	3753	CAMBIER Association d'avocats	60 000,00
2110300177	3789	Bureau de Normalisation	24 774,75
2110201310	4237	LINKEDIN IRELAND UNLIMITED COMPANY	25 108,00
2110205146	4237	LINKEDIN IRELAND UNLIMITED COMPANY	35 945,00
4500021235	4335	VAN DALE	911,29
2110300144	4344	DE LAGE LANDEN LEASING	28 877,64
2110300076	4344	DE LAGE LANDEN LEASING	5 000,00
2110300214	4368	BELFIUS AUTO LEASE	63 398,30
2110400003	4368	BELFIUS AUTO LEASE	9 558,36
2110400005	4368	BELFIUS AUTO LEASE	10 900,00
2110400006	4368	BELFIUS AUTO LEASE	10 794,60
2110400007	4368	BELFIUS AUTO LEASE	7 858,92
2110400059	4368	BELFIUS AUTO LEASE	6 081,79
2110300002	4368	BELFIUS AUTO LEASE	10 194,24
2110200963	4375	BRUSSELS VIDEO CREW	9 970,40
2110700182	4383	JCDECAUX BILLBOARD BELGIUM	25 434,09
2110700183	4383	JCDECAUX BILLBOARD BELGIUM	13 133,00
2110202610	4471	SAP BELGIUM SYSTEMS APPLICATIONS	2 451 098,92
2110206426	4472	CRONOS PUBLIC SERVICES	495 589,86
2110200179	4472	CRONOS PUBLIC SERVICES	50 885,87
2110200491	4472	CRONOS PUBLIC SERVICES	86 071,32
2110200667	4472	CRONOS PUBLIC SERVICES	155 310,20
2110200669	4472	CRONOS PUBLIC SERVICES	468 391,00
2110200749	4472	CRONOS PUBLIC SERVICES	33 940,50
2110201097	4472	CRONOS PUBLIC SERVICES	774 360,68
2110201638	4472	CRONOS PUBLIC SERVICES	50 891,93
2110202510	4472	CRONOS PUBLIC SERVICES	33 790,22
2110203484	4472	CRONOS PUBLIC SERVICES	36 042,90
2110203497	4472	CRONOS PUBLIC SERVICES	100 892,25
2110204229	4472	CRONOS PUBLIC SERVICES	78 855,70
2110204669	4472	CRONOS PUBLIC SERVICES	1 324 480,41
2110204822	4472	CRONOS PUBLIC SERVICES	31 109,36
2110205226	4472	CRONOS PUBLIC SERVICES	514 459,08
2110206210	4472	CRONOS PUBLIC SERVICES	11 864,15
2110206252	4472	CRONOS PUBLIC SERVICES	168 163,89
2110206254	4472	CRONOS PUBLIC SERVICES	119 204,72
2110206381	4472	CRONOS PUBLIC SERVICES	521 832,71
4500016474	4472	CRONOS PUBLIC SERVICES	6 594,50



INVENTARIS VAN OVERHEIDSOOPDRACHTEN - 2021 (DIENSTEN)			
STUKSNUMMER SAP	BEGUNSTIGDE		BEDRAG
	SAP NR	BENAMING	
4500018251	4472	CRONOS PUBLIC SERVICES	14 209,42
4500015399	4472	CRONOS PUBLIC SERVICES	4 465,15
4500020387	4472	CRONOS PUBLIC SERVICES	3 613,69
4500016749	4472	CRONOS PUBLIC SERVICES	10 637,72
4500016117	4472	CRONOS PUBLIC SERVICES	6 112,75
4500017065	4472	CRONOS PUBLIC SERVICES	22 582,29
4500015248	4472	CRONOS PUBLIC SERVICES	24 380,63
4500016278	4472	CRONOS PUBLIC SERVICES	12 285,13
4500015444	4472	CRONOS PUBLIC SERVICES	20 573,88
4500017719	4472	CRONOS PUBLIC SERVICES	14 819,59
4500016857	4472	CRONOS PUBLIC SERVICES	5 024,10
2110202943	4501	ZINNEKE	3 000,00
2110400291	4534	87 SECONDS	23 340,90
2110400301	4534	87 SECONDS	3 672,35
2110400323	4534	87 SECONDS	1 784,75
2110201772	4583	Agence Belga-Agence Télégraphique B	20 033,16
2110200397	4625	ALLO FRUITS	291,14
2110201825	4625	ALLO FRUITS	161,05
2110202102	4625	ALLO FRUITS	75,12
2110204356	4625	ALLO FRUITS	75,53
2110204700	4625	ALLO FRUITS	181,58
2110205739	4625	ALLO FRUITS	80,00
4500017576	4638	PAPYRUS BELGIUM PAPIER	1 476,20
4500015162	4639	POLITEIA	125,01
4500020489	4653	INTELL	76,90
2110200925	4710	SD WORX	195 000,00
2110200759	4710	SD WORX	10 128,84
2110202335	4766	COHEZIO	19 776,24
2110202717	4786	COFE-Ô SERVICES	36 076,95
2110300256	4786	COFE-Ô SERVICES	2 000,00
2110300257	4786	COFE-Ô SERVICES	600,00
2110201255	4793	MANAGEMENT & PEOPLE DEVELOPMENT	19 602,00
2110201356	4824	EARTH AVOCATS BRUSSELS	80 000,00
2110204159	4824	EARTH AVOCATS BRUSSELS	70 000,00
2110203573	4824	EARTH AVOCATS BRUSSELS	18 029,00
2110300004	4837	BNP PARIBAS REAL ESTATE PROPERTY MA	36 000,00
2110201152	4896	SYNDICAT- D'INITIATIVE-BRUXELLES PR	15 000,00
2110201233	4896	SYNDICAT- D'INITIATIVE-BRUXELLES PR	70 000,00
2110201293	4937	db Group.be	4 709,58
2110202858	4937	db Group.be	31 675,98
2110203010	4973	ISOCARP	121 000,00
2110202726	4974	VLERICK BUSINESS SCHOOL	16 335,00
4500015666	4974	VLERICK BUSINESS SCHOOL	4 954,95
2110200822	4976	DIVERS	633 666,49
2110206431	4976	DIVERS	400 000,00
2110200821	4976	DIVERS	237 100,00
2110202240	4976	DIVERS	26 000,00
2110202348	4976	DIVERS	69 500,00
2110202522	4976	DIVERS	35 000,00
2110204360	4976	DIVERS	6 050,00
2110206325	4976	DIVERS	70 000,00
2110300020	4976	DIVERS	150 000,00
2110300071	4976	DIVERS	60 000,00
2110300077	4976	DIVERS	50 000,00
2110300078	4976	DIVERS	20 000,00
2110300079	4976	DIVERS	4 820 147,19
2110300160	4976	DIVERS	20 000,00
2110300161	4976	DIVERS	20 000,00
2110201393	4976	DIVERS	72 000,00
2110300040	4976	DIVERS	136 125,00
2110201394	4976	DIVERS	18 000,00
2110205479	4976	DIVERS	3 238 237,21
2110300193	4993	PROTECTION UNIT	949 655,43
2110300219	4993	PROTECTION UNIT	185 379,87
2110200642	5168	UYTTENDAELE, GERARD, KENNES ET ASSO	10 000,00
2110201134	5168	UYTTENDAELE, GERARD, KENNES ET ASSO	9 000,00
2110201570	5168	UYTTENDAELE, GERARD, KENNES ET ASSO	5 000,00
2110203549	5168	UYTTENDAELE, GERARD, KENNES ET ASSO	30 250,00
2110206432	5300	DELOITTE ACCOUNTANCY	116 220,05
2110202916	5312	DROHIME EXPLOITATION	3 073,40
2110200036	5313	EQUAL-PARTNERS, BURGERLIJKE ADVOCAT	15 000,00
2110203352	5313	EQUAL-PARTNERS, BURGERLIJKE ADVOCAT	15 000,00
2110202708	5313	EQUAL-PARTNERS, BURGERLIJKE ADVOCAT	50 000,00
2110203564	5313	EQUAL-PARTNERS, BURGERLIJKE ADVOCAT	36 300,00
2110206097	5313	EQUAL-PARTNERS, BURGERLIJKE ADVOCAT	75 000,00
2110203574	5313	EQUAL-PARTNERS, BURGERLIJKE ADVOCAT	24 684,00
2110202728	5433	Commune de Forest	58 352,31
2110204379	5590	ANTEA BELGIUM	19 914,18
4500015810	5599	SCANIA BELGIUM	1 338,79
2110202475	5759	BOUNCE HR	24 956,25



INVENTARIS VAN OVERHEIDSOOPDRACHTEN - 2021 (DIENSTEN)			
STUKSNUMMER SAP	BEGUNSTIGDE		BEDRAG
	SAP NR	BENAMING	
4500020225	5762	MMS ONLINE BELGIUM	174,24
4500020959	5762	MMS ONLINE BELGIUM	174,24
4500021796	5762	MMS ONLINE BELGIUM	39,95
4500020760	5762	MMS ONLINE BELGIUM	1 201,99
4500016935	5762	MMS ONLINE BELGIUM	219,81
4500021994	5763	CLUB	94,95
2110200761	5769	GOOGLE IRELAND LIMITED	26 000,00
2110203873	5772	BLINDENZORG LICHT EN LIEFDE	5 844,30
4500018541	5997	BOUILLON DE CULTURES	3 561,60
2110202536	6023	TRACTEBEL ENGINEERING	996 988,86
2110204381	6023	TRACTEBEL ENGINEERING	52 119,30
2110206131	6023	TRACTEBEL ENGINEERING	12 100,00
2110300038	6038	Jones Lang LaSalle	26 000,00
2110200435	6100	ATOS BELGIUM	37 544,85
2110200784	6100	ATOS BELGIUM	33 991,08
2110201637	6100	ATOS BELGIUM	38 366,08
2110201715	6100	ATOS BELGIUM	65 599,67
2110201717	6100	ATOS BELGIUM	76 479,26
2110202310	6100	ATOS BELGIUM	42 488,18
2110202508	6100	ATOS BELGIUM	37 390,21
2110202509	6100	ATOS BELGIUM	28 892,42
2110202860	6100	ATOS BELGIUM	30 591,22
2110203517	6100	ATOS BELGIUM	11 330,44
2110204034	6100	ATOS BELGIUM	16 995,66
2110204675	6100	ATOS BELGIUM	23 792,23
2110204728	6100	ATOS BELGIUM	75 459,23
2110206205	6100	ATOS BELGIUM	18 392,00
2110202929	6204	LA FONDERIE	8 275,00
4500020572	6314	THINK-PINK	700,00
2110201593	6325	WERY	8 349,00
2110202159	6325	WERY	8 349,00
2110206405	6396	USG PEOPLE BUSINESS SOLUTIONS	116 837,60
2110201515	6417	BDO ADVISORY	23 958,00
2110203506	6417	BDO ADVISORY	60 500,00
2110201953	6465	GROUPE AUDIT BELGIUM	3 025,00
2110201961	6478	COOPERATIVE D'ETUDES ET RECHERCHES	36 240,38
2110204137	6598	CARINE DOUTRELEPONT, avocat	9 680,00
2110200242	6820	BERENSCHOT BELGIUM	49 005,00
2110202123	6833	CROP MARK S.A.R.L.	189 002,00
2110205945	6978	CARBON 12.011	60 000,00
2110203733	6997	UP MANAGEMENT	9 200,40
2110203734	6997	UP MANAGEMENT	10 164,00
2110203735	6997	UP MANAGEMENT	11 434,50
2110204681	6997	UP MANAGEMENT	11 495,00
2110206103	7337	DADDY KATE	5 711,20
2110205738	7377	SOPHIA GROUP	2 839 628,00
2110200090	7384	NOW.BE	23 368,13
2110201447	7422	KRINKELS	26 000,00
2110201450	7422	KRINKELS	34 000,00
2110201451	7422	KRINKELS	28 000,00
2110202757	7422	KRINKELS	29 191,49
2110202760	7422	KRINKELS	33 172,15
2110202761	7422	KRINKELS	33 172,15
2110205320	7422	KRINKELS	3 000 000,00
2110205634	7422	KRINKELS	2 500 000,00
2110206237	7422	KRINKELS	2 350 000,00
2110206239	7422	KRINKELS	4 200 000,00
2110206240	7422	KRINKELS	4 200 000,00
2110200041	7422	KRINKELS	29 694,00
2110205277	7422	KRINKELS	13 479,21
2110202349	7529	SKRYV	278 672,68
2110300341	7529	SKRYV	190 170,86
2110203960	7608	ANAIS SOFTWARE SERVICES	66 474,62
2110203847	7661	CO2LOGIC	28 997,65
2110202887	7705	EM & PARTNERS	33 275,00
2110300180	7732	PAF I	21 320,20
2110206370	7762	INITIATIVES & DEVELOPPEMENTS	129 324,00
2110205222	7771	MANACOBACH	24 502,50
2110200353	7859	SPEOS BELGIUM	225 000,00
2110201092	7882	SECA - ENGINEERING	200 000,00
2110201093	7882	SECA - ENGINEERING	300 000,00
2110201530	7882	SECA - ENGINEERING	14 111,94
2110206309	7882	SECA - ENGINEERING	38 708,02
2110300003	7903	ARVAL BELGIUM	21 673,00
2110206423	7928	KPMG ADVISORY	1 491 325,00
2110201559	7928	KPMG ADVISORY	217 800,00
2110201580	7962	SERVICE DE L'ETAT A GESTION SEPARÉE	30 000,00
2110203822	7963	BUREAU DE CONTROLE TECHNIQUE POUR L	30 766,27
4500019777	7970	MACQ	771,38
4500020825	7970	MACQ	9 661,27



INVENTARIS VAN OVERHEIDSOOPDRACHTEN - 2021 (DIENSTEN)			
STUKSNUMMER SAP	BEGUNSTIGDE		BEDRAG
	SAP NR	BENAMING	
2110201270	7988	BUREAU DETUDES PS2	2 129,60
2110202915	8010	GRAYDON BELGIUM	96 800,00
4500015177	8017	INSTITUT CATHOLIQUE DES HAUTES ETUD	340,00
4500014984	8017	INSTITUT CATHOLIQUE DES HAUTES ETUD	500,00
2110205377	8037	Société d'Etudes Topométriques	95 000,00
2110700140	8037	Société d'Etudes Topométriques	250 000,00
2110202713	8037	Société d'Etudes Topométriques	60 000,00
2110200644	8037	Société d'Etudes Topométriques	6 672,42
2110201272	8037	Société d'Etudes Topométriques	60,91
2110202221	8037	Société d'Etudes Topométriques	17 557,10
2110400050	8095	MOBIUS BUSINESS REDESIGN	104 848,92
2110200910	8095	MOBIUS BUSINESS REDESIGN	21 054,00
2110400094	8095	MOBIUS BUSINESS REDESIGN	33 033,00
2110204823	8136	DEWIT LAW OFFICE	24 200,00
2110201291	8141	Agilitas Group	56 005,09
2110205438	8141	Agilitas Group	158 268,00
2110204358	8171	?TELELINGUA INTERNATIONAL	9 000,00
2110400004	8182	LEASEPLAN PARTNERSHIPS & ALLIANCES	9 400,00
2110200143	8226	AGS COUSSAERT BELGIUM	16 825,05
2110200276	8226	AGS COUSSAERT BELGIUM	3 365,01
2110200641	8226	AGS COUSSAERT BELGIUM	167 935,90
2110202443	8226	AGS COUSSAERT BELGIUM	7 477,80
2110205308	8226	AGS COUSSAERT BELGIUM	44 431,20
2110202783	8237	LES DELIRES PRODUCTIONS	7 804,00
2110205975	8237	LES DELIRES PRODUCTIONS	7 804,50
2110205362	8260	IPSOS	44 518,93
2110201898	8260	IPSOS	90 118,38
2110203659	8260	IPSOS	3 464,29
2110205891	8291	GIRLS HEART BRUSSELS	36 299,00
2110205979	8938	Bund Der Familien	20 866,90
4500019551	9094	GIM WALLONIE	5 631,73
2110300089	9181	IN ADVANCE	911 677,29
2110300210	9181	IN ADVANCE	350 000,00
2110200308	9220	AGRIBIO FARM	29 816,09
2110205316	9345	PAUL DAUWE & THOMAS LICOPPE	15 000,00
2110200531	9456	GRAPHIUS BRUSSELS	5 066,80
2110205255	9587	YOUNITY	9 680,00
2110205318	9587	YOUNITY	20 000,00
2110205892	9714	LABOCREATION	36 136,65
2110206233	9718	SECO BELGIUM	1 164 278,78
2110203821	9718	SECO BELGIUM	134 842,40
2110205213	9753	ACMG	9 384,05
2110202265	9754	ACTALYS, NOTAIRES ASSOCIES	36 300,00
2110201723	9754	ACTALYS, NOTAIRES ASSOCIES	32 528,39
2110204003	9909	REFERENCES	12 281,50
2110200074	10033	BECHTLE DIRECT	7 062,58
2110202195	10033	BECHTLE DIRECT	13 004,32
2110201628	10170	OLAF WINKLER	1 823,20
2110202933	10908	ONCE IN BRUSSELS	17 735,00
4500020761	11002	KCC NISBETS EUROOP BV	26,05
2110300285	11153	ISB BUILDING TECHNICS	3 152,37
2110201348	11287	DPG MEDIA	90 750,00
2110203552	11287	DPG MEDIA	18 150,00
2110206039	11428	MOUNTAINVIEW	44 165,00
2110205969	11457	TV ORG2- BBS	414 494,76
2110205970	11457	TV ORG2- BBS	287 087,44
2110205697	11540	CESI	1 035,84
2110206430	11595	ACME BUSINESS GIFTS	7 760,94
2110400132	11675	WOOCCLAP	363,00
2110202573	11973	RESTOMAX	5 414,75
2110201716	12045	SMARTCOOP	1 815,00
2110400256	12120	INCIDENCE	11 410,30
2110201814	12131	ARHS TECHNOLOGY	350 597,50
2110200370	12131	ARHS TECHNOLOGY	15 609,00
2110201085	12131	ARHS TECHNOLOGY	12 826,00
2110204904	12175	SOCOTEC BELGIUM	205 095,00
2110202559	12301	VERHULST AND FRIENDS	400 000,00
2110203817	12301	VERHULST AND FRIENDS	116 160,00
4500015141	12376	THE VALUE CHAIN	4 007,52
2110700174	12980	Auto - Contrôle Technique - Automob	1 082 176,68
2110201918	13006	SWECO BELGIUM	600 000,00
2110205472	13006	SWECO BELGIUM	1 045 000,00
2110205473	13006	SWECO BELGIUM	200 000,00
2110205474	13006	SWECO BELGIUM	1 000 000,00
2110700138	13006	SWECO BELGIUM	200 000,00
2110205465	13020	Relaitron	1 661 929,08
2110300165	13020	Relaitron	21 408,00
2110300171	13020	Relaitron	9 898,18
2110300172	13020	Relaitron	5 000,00
2110202808	13045	BERMABRU	12 100,00



INVENTARIS VAN OVERHEIDSOPDRACHTEN - 2021 (DIENSTEN)			
STUKSNUMMER SAP	BEGUNSTIGDE		BEDRAG
	SAP NR	BENAMING	
2110300248	13056	DE AANSTOKERIJ	22 421,30
2110206428	13060	BRUYNZEEL STORAGE SYSTEMS	174 830,48
2110201975	13074	NUTONS	721 685,50
2110300287	13202	IMES DEXIS	23 551,47
2110300021	13232	BKM	415 506,57
2110204380	13238	BUREAU D'EXPERTS Ph. DEPLASSE ET	51 546,00
4500016113	13246	COCKAERTS EN CO	2 102,98
4500015777	13246	COCKAERTS EN CO	32,31
2110205542	13308	SOCIETE INTERNATIONALE MULTI-COORDI	50 000,00
2110201419	13308	SOCIETE INTERNATIONALE MULTI-COORDI	48 400,00
4500016279	13411	METIL INDUSTRIE	0,00
2110205359	13442	AEBI SCHMIDT NEDERLAND B.V.	18 204,45
2110206236	13524	DRIFOSETT PRINTING	21 000,00
2110200107	14981	OPERATEUR DE TRANSPORT DE WALLONIE	5 000,00
2110200418	14981	OPERATEUR DE TRANSPORT DE WALLONIE	500,00
2110201330	15039	Blanchisserie de la Petite Suisse	20 000,00
2110202500	15066	BE.MAINTENANCE	25 436,56
2110202442	15236	PLAY AV	5 420,80
2110200306	15238	DELTA THERMIC	428 168,86
4500016670	15268	INTERSENTIA	337,84
4500017433	15268	INTERSENTIA	272,25
4500019033	15268	INTERSENTIA	387,27
2110205638	15277	PIERRE MARCOLINI BELGIUM	763,00
2110204206	15333	WALLONIE ASSAINISSEMENT SURVEILLANC	68 580,14
2110300290	15354	CONNECTIMMO	215 753,66
2110205720	15363	HR SQUARE	359,22
4500019105	15401	EVOLUO	4 259,20
4500020305	15401	EVOLUO	308,55
2110206169	15442	LA TABLE DE MUS	420,00
2110201420	15456	Q-MATIC BELGIUM	6 000,00
4500015858	15456	Q-MATIC BELGIUM	6 050,00
4500015406	15456	Q-MATIC BELGIUM	1 246,40
4500016741	15540	ENGAGOR	330,33
2110203571	15624	FRUITSNACKS	71 677,20
2110202285	15662	SMEBA FIRE	2 559,15
2110700105	16151	T.P.F. - ENGINEERING	35 000,00
2110200791	16174	ROBRECHTS & THIENPONT	20 691,00
2110206235	16176	VANDEN BROELE	38 792,60
2110205234	16184	LABORATOIRE MOSAN DE CONTROLE DE RE	13 721,40
2110202444	16233	ATELIER D'ARCHITECTURE MICHEL DE VIS	8 041,07
2110300123	16346	BRU-ARCH ATELIER D'ARCHITECTURE DE	62 050,42
2110200588	16421	DIVERSICOM	2 847,13
4500019839	16421	DIVERSICOM	605,00
4500020920	16421	DIVERSICOM	1 476,20
4500021168	16421	DIVERSICOM	1 314,06
2110200601	16446	FIELDFISHER (BELGIUM) LLP	20 000,00
2110204519	16446	FIELDFISHER (BELGIUM) LLP	30 000,00
2110200483	16470	MATHIEU, AGNÈS	10 439,28
2110204377	16505	A+ CONCEPT	59 441,25
2110300270	16513	AGWA	10 000,00
2110205469	16525	GIJS VAN VAERENBERGH ARCHITECTEN	314 842,00
2110206295	16525	GIJS VAN VAERENBERGH ARCHITECTEN	83 351,40
2110203512	16526	HRD ACADEMY	25 840,00
4500016673	16526	HRD ACADEMY	1 597,20
2110205333	16575	XYLOS	73 500,00
4500020251	17698	MAKE.IT	2 420,00
2110203553	18513	SPORTIZON	24 200,00
2110205977	18796	SILVER TOWER	637 095,88
2110206311	18796	SILVER TOWER	1 210 000,00
2110202987	19230	CAFFE.IT	4 000,00
2110206118	19285	La Serre - Outil	300 000,00
2110201252	19285	La Serre - Outil	300 000,00
2110203660	19285	La Serre - Outil	17 299,70
2110202940	19289	RETINEHOTEL	3 025,00
2110203581	19775	MORTIERBRIGADE	2 514 389,53
2110700064	19775	MORTIERBRIGADE	850 000,00
2110201960	19775	MORTIERBRIGADE	2 377,53
2110202172	20950	CITECO	10 890,00
2110200939	21410	TEIN TECHNOLOGY	500 000,00
4500020976	23529	TER HOF	5 864,87
2110200239	24613	ALTEA LAW	4 356,00
2110206441	29233	AQ Rate	174 510,90
2110700186	29233	AQ Rate	169 352,95
2110204982	31219	PLOMBERIE FIERS	14 421,99
2110205370	31231	GROUP CLEANING & SERVICES	33 325,52
2110201892	32471	ACTION et SERVICE	18 089,50
2110204698	32752	BURTONBOY ARCHITECTS	5 372,40
2110206143	32890	BLUE4YOU	34 998,65
2110204323	33494	ACTIVE PROPLETE & SERVICES	11 796,16
2110300198	35242	DEKEYSER ET ASSOCIES	2 532,29



INVENTARIS VAN OVERHEIDSOOPDRACHTEN - 2021 (DIENSTEN)			
STUKSNUMMER SAP	BEGUNSTIGDE		BEDRAG
	SAP NR	BENAMING	
2110205192	37451	CENTRE DE RECHERCHES ROUTIERES - OP	234 976,58
2110400173	38153	BELGA TRANSLATIONS	480,53
2110300120	41347	GENERAL LEASE	1 500,40
2110201287	41614	BIG SMILE AGENCY	5 432,90
4500020229	43359	NOVAGRAAF BELGIUM	5 840,67
2110202038	46206	Mobull	4 404,40
2110204321	47612	SODEAL	1 501,14
2110202692	47677	Manpower (Belgium)	301 878,06
2110202719	48133	Onpartijdige instelling voor de con	85 000,00
2110300099	49828	ANTARGAZ BELGIUM	40 242,58
2110300222	49828	ANTARGAZ BELGIUM	5 000,00
2110200593	51200	BRUSSELS RECYCLING METAL	13 310,00
2110204355	51200	BRUSSELS RECYCLING METAL	9 196,00
2110201284	52130	BECOMEV	21 780,00
2110204336	52743	GOURMANDISESFL	8 690,00
2110202519	52982	DIERENDONCKBLANCKE ARCHITECTEN	7 500,00
4500016657	53260	MERCEDES-BENZ TRUCKS CENTER SINT-PI	456,84
2110201702	53309	TAUW BELGIE	4 791,60
2110300085	53309	TAUW BELGIE	695,75
4500016091	53458	MENSURA CONSULT	1 432,16
4500016093	53458	MENSURA CONSULT	4 259,20
2110400002	54440	KBC Autolease	10 551,36
2110201683	54565	VAN DEN DAELE ANN HUISSIER	450,00
2110400028	54602	MERCEDES-BENZ FINANCIAL SERVICES BE	7 346,40
2110201875	54815	AM EXPERT CONSTRUCT	12 100,00
2110205796	56027	EUROPEAN SECURITY CONCEPT	224 790,61
4500015504	56117	VANDERGUCHT	841,29
4500015505	56117	VANDERGUCHT	156,09
4500015809	56944	BRUSSELS CAR DISTRIBUTION	108,66
2110300087	57171	CALORIBEL	605,00
2110200900	58419	BE CULTURE - SPCC	14 520,00
2110300267	61708	URA ARCHITECTEN	10 000,00
2110203025	61730	VERKEER SIGNALISATIE EN ELEKTRONIKA	100 000,00
2110202518	61942	BC ARCHITECTEN	1 291 572,33
2110203494	63076	STANLEY SECURITY BELGIUM	28 374,50
2110400069	63146	?MOBILELEASE BELGIUM	6 089,58
2110201623	64803	ALLINDUS	322 072,67
2110202721	64803	ALLINDUS	294 256,51
2110203535	64803	ALLINDUS	9 767,78
2110202745	65109	SEGERS en CIE	56 921,09
2110202749	65109	SEGERS en CIE	56 921,09
2110202754	65109	SEGERS en CIE	61 167,56
2110202756	65109	SEGERS en CIE	61 167,56
4500016457	65431	Overijse Automotive	1 916,87
2110300045	68395	TDGI	338 472,82
2110200146	68706	PERSOLIS	36 300,00
2110202614	68706	PERSOLIS	35 392,50
2110205450	68706	PERSOLIS	35 392,00
2110206241	68888	DESIGN TRAINING & SERVICES	500 000,00
2110400257	69205	FONDS D'INVESTISSEMENT DANS LES	500 000,00
2110400258	69205	FONDS D'INVESTISSEMENT DANS LES	75 000,00
2110203648	73374	IMPACT, PUBLIC SECTOR ADVISORS	144 038,40
2110204696	73387	BUREAU D'ETUDES PIRNAY	35 816,00
2110203375	73715	BTL	1 815,00
2110203376	73715	BTL	2 274,80
2110206269	74385	TAKANA	31 746,00
2110204697	77100	EPUR	285,44
2110205150	78007	THE LEAN SIX SIGMA COMPANY	34 412,40
2110202416	78170	HOUSE OF RECRUITMENT SOLUTIONS	18 150,00
2110205262	78441	NORD (bureau d'architectes)	16 000,00
2110205940	78441	NORD (bureau d'architectes)	31 937,51
2110202575	78514	A.B.O.G.	199 459,43
2110203257	79333	ATINGO	108 900,00
2110206442	79333	ATINGO	36 299,98
2110201230	79422	NEOLEGDE	26 430,00
2110201119	79520	MMS Communications Belgium	493 544,00
2110201120	79520	MMS Communications Belgium	123 386,00
2110400244	79520	MMS Communications Belgium	3 911,93
2110400245	79520	MMS Communications Belgium	15 647,72
4500015503	79670	G. Lambert & Co	1 210,36
4500019044	79809	goethe intitut ev	532,00
4500015539	80171	MATUPAMI	539,48
2110300213	80218	S&P GLOBAL RAITINGS EUROPE LIMITED	35 695,00
2110206149	80792	Desombre Entertainment	390,00
2110203452	80934	IPSO	11 930,60
2110204199	80997	Originelles	15 125,00
2110206390	81311	Dynamo New Generation Training	35 599,54
2110203888	82456	DAMAGED GOODS	36 300,00
2110201086	82666	LIGHT TO LIGHT	100 000,00
2110201498	85596	LA PAGE	10 338,60



INVENTARIS VAN OVERHEIDSOOPDRACHTEN - 2021 (DIENSTEN)			
STUKSNUMMER SAP	BEGUNSTIGDE		BEDRAG
	SAP NR	BENAMING	
2110204633	85614	SOC.ROYALE D'ARCHEOLOGIE DE BRUX.	70 002,79
2110204811	85618	GAMACO	86 394,00
2110205477	85618	GAMACO	45 677,50
2110203081	85618	GAMACO	1 769,27
2110206266	85620	GET	6 635,64
4500019834	85620	GET	363,00
4500015137	85620	GET	2 123,55
2110201579	85623	ARCO INFORMATION	14 400,00
2110200673	85642	TECHNIFLOOR	6 490,55
2110202934	85663	PATRIMOINE A ROULETTE	12 390,00
2110201728	85669	?SERVICE SOCIAL DU MRBC	79 000,00
2110203820	85690	DE VILLIERS JEPHAN	13 835,20
2110200144	85697	AGILENT TECHNOLOGIES BELGIUM	25 482,60
4500017058	85697	AGILENT TECHNOLOGIES BELGIUM	1 960,20
2110200962	85746	VACHAUDEZ CHRISTOPHE	25 987,50
2110205171	85769	FRAITURE PROMO CONSULT	4 840,00
2110200674	85785	APEB- ASSOC.POUR L'ETUDE DU BATI	17 908,00
2110201831	85785	APEB- ASSOC.POUR L'ETUDE DU BATI	12 069,75
2110202445	85785	APEB- ASSOC.POUR L'ETUDE DU BATI	19 722,27
2110203447	85785	APEB- ASSOC.POUR L'ETUDE DU BATI	41 767,24
2110205967	85785	APEB- ASSOC.POUR L'ETUDE DU BATI	19 118,00
2110202773	85795	VEHENT TRANSPORT/TERRASSEMENT	52 221,18
2110202785	85795	VEHENT TRANSPORT/TERRASSEMENT	52 221,18
2110201896	85810	POLYGRAPH	11 427,80
2110201133	85812	ACSC- CONSTRUCTION SAFETY	90 992,00
2110201998	85812	ACSC- CONSTRUCTION SAFETY	42 033,18
2110202829	85812	ACSC- CONSTRUCTION SAFETY	18 295,20
2110202007	85812	ACSC- CONSTRUCTION SAFETY	2 407,82
2110203021	85827	EUROSENSE BELFOTOP	350 000,00
2110202447	85860	BRUDISC	3 872,00
2110201891	85913	?REGIE FONCIERE VILLE DE BRUXELLES	5 325,00
4500016000	85921	SMT BELGIUM	872,43
4500015216	85921	SMT BELGIUM	1 037,30
4500015217	85921	SMT BELGIUM	2 487,93
2110300023	85958	DELOITTE LEGAL-LAWYERS	65 000,00
2110203826	85971	SUM PROJECT - BGROUPE GREISCH	88 330,00
2110203551	86031	CITY ONE	11 761,20
2110300262	86031	CITY ONE	34 255,10
2110202723	86042	REACFIN	6 655,00
2110205128	86071	BDLF - BRUXELLES DESTINATION	186 907,50
2110200482	86073	CABLETRAY	33 578,15
2110206281	86074	CITYMO	2 514 870,14
2110201448	86128	EVERBO	23 000,00
2110201449	86128	EVERBO	25 000,00
2110202739	86128	EVERBO	54 876,79
2110202743	86128	EVERBO	54 876,79
2110202755	86128	EVERBO	61 167,56
2110202758	86128	EVERBO	29 191,49
2110202759	86128	EVERBO	29 191,49
2110203463	88862	TRIDEE	76 665,60
2110206264	88862	TRIDEE	18 295,20
2110200806	88884	MENTALLY FIT INSTITUTE	63 900,00
4500015380	88926	PROVIRON INDUSTRIES	5 407,25
4500015072	88926	PROVIRON INDUSTRIES	5 214,13
2110206274	88927	CLIMACT	164 560,00
4500014980	88931	EUREKA EVENTS	2 904,00
2110205797	88933	INTERACT MANAGING AUTHORITY	26 057,82
2110202880	88937	BELGISCH COMMISSARIAAT GENERAL	10 001,00
2110204319	88938	LD2 ARCHITECTURE	28 601,37
2110204320	88938	LD2 ARCHITECTURE	16 335,00
2110201694	88960	THV WOLUWELAAN	24 986,50
2110202208	88963	GATE - 16	11 162,25
2110205744	88963	GATE - 16	2 449 040,00
2110205747	88963	GATE - 16	60 633,10
2110205748	88963	GATE - 16	121 266,20
2110205749	88963	GATE - 16	101 055,17
2110205750	88963	GATE - 16	242 532,40
2110205751	88963	GATE - 16	202 110,33
2110205752	88963	GATE - 16	485 064,80
2110200438	88963	GATE - 16	743 399,80
2110206249	88963	GATE - 16	485 815,00
4500021799	88967	TOBANIA	16 456,00
2110204102	88983	DE BRUVN ODILE	12 533,60
2110200072	89130	PROMOSPORT	20 000,00
2110201424	89135	W.J.&M.C.VAN CAMPENHOUT-TPF ENGINEE	390 801,45
2110200681	89145	DXC TECHNOLOGY BELGIUM	272 575,49
2110203278	89145	DXC TECHNOLOGY BELGIUM	3 700 000,00
2110203514	89145	DXC TECHNOLOGY BELGIUM	4 053 000,00
2110203515	89145	DXC TECHNOLOGY BELGIUM	2 172 934,00
2110206422	89145	DXC TECHNOLOGY BELGIUM	4 000 000,00



INVENTARIS VAN OVERHEIDSOOPDRACHTEN - 2021 (DIENSTEN)			
STUKSNUMMER SAP	BEGUNSTIGDE		BEDRAG
	SAP NR	BENAMING	
2110300136	89145	DXC TECHNOLOGY BELGIUM	364 185,20
2110203280	89145	DXC TECHNOLOGY BELGIUM	2 298 219,00
2110205533	89145	DXC TECHNOLOGY BELGIUM	0,01
2110206420	89145	DXC TECHNOLOGY BELGIUM	23 795 000,00
2110300061	89145	DXC TECHNOLOGY BELGIUM	60 185,10
2110300064	89145	DXC TECHNOLOGY BELGIUM	58 131,81
2110300199	89145	DXC TECHNOLOGY BELGIUM	141 518,74
2110300300	89145	DXC TECHNOLOGY BELGIUM	214 506,41
4500018683	89173	IPEXGROUP	25 712,50
4500014991	89234	GEODYNAMICS	195,05
4500018003	89260	INTEGRA	747,78
2110205160	89290	EVOLVO	13 068,00
2110205546	89290	EVOLVO	36 300,00
2110300315	89311	BLOOMBERG FINANCE	160 000,00
2110202360	89322	TIME.LEX	130 680,00
2110201150	89571	AMCB-ASSOC.DES MAITRES-CUISINIERS	36 300,00
2110201972	91040	ELEC. D.V.C. - COFELY FABRICOM	1 000 000,00
2110201973	91040	ELEC. D.V.C. - COFELY FABRICOM	1 000 000,00
2110200665	91094	OPENGRAPHY	34 824,00
2110400206	91094	OPENGRAPHY	37 396,26
2110205133	91117	AGILOS-SOLUTIONS	209 451,00
2110200615	91117	AGILOS-SOLUTIONS	78 525,79
2110201578	91117	AGILOS-SOLUTIONS	12 923,00
4500016878	91117	AGILOS-SOLUTIONS	5 808,00
4500020755	91197	DE VROEDE ENVELOPPEN	1 306,92
4500014904	91197	DE VROEDE ENVELOPPEN	1 380,92
4500017612	91197	DE VROEDE ENVELOPPEN	918,92
2110202744	91262	DESMET BERT	49 011,52
2110206361	91274	VAN OVERSTRAETEN GERALDINE	10 708,50
2110200875	91290	LERIAN COMMUNICATIONS	81 090,00
4500018253	91300	ULTIMO BELGIUM	13 963,40
2110202609	91308	LOMBARDI	202 437,09
2110205436	91308	LOMBARDI	4 180,22
2110202799	91409	SFTRF - LOMBARDI	3 500 000,00
2110300018	91443	ATRADI	338 945,20
2110203754	91614	ACERTA PUBLIC	14 400,00
2110400182	93750	GARTNER BELGIUM	15 609,00
4500021678	93812	AEROW BENELUX	0,00
4500019608	93812	AEROW BENELUX	14 830,18
4500015236	93914	PANTOON	363,00
4500015839	93924	DELAWARE CONSULTING	0,00
2110205476	94104	W.W. FINISHING	231 956,16
2110203637	94148	ACCESSIBILITE WALLONIE-BRUXELLES	105 270,00
4500016192	94148	ACCESSIBILITE WALLONIE-BRUXELLES	1 536,70
2110204357	94262	ECO-PROTEC	1 802,90
2110205795	94316	INTERREG NORTH WEST EUROPE	19 196,98
2110205615	94376	SM EIFFAGE ENERGIE ENTRETIEN TUNNEL	1 700 000,00
2110203716	94443	BAO	13 068,00
2110201131	97922	GLOBALTY	8 094,18
2110300121	97922	GLOBALTY	3 357,17
2110201996	97936	THV VSE-ABOG TUNNELSWASH	500 000,00
2110205142	98041	DOCCLE	23 188,60
2110204746	98073	ATENAS BELGIUM	926 864,84
2110205005	98257	NOMATECHNICS	49 803,60
2110205006	98257	NOMATECHNICS	13 866,60
4500015650	98257	NOMATECHNICS	199,19
4500015649	98257	NOMATECHNICS	481,73
4500014994	98257	NOMATECHNICS	1 127,61
4500015779	98257	NOMATECHNICS	918,39
2110200600	98297	DOCKX MOVERS	15 125,00
2110201286	98297	DOCKX MOVERS	78 828,63
2110202740	98300	GREEN CONCEPT GROUP	49 087,04
2110202741	98300	GREEN CONCEPT GROUP	50 849,14
2110202753	98300	GREEN CONCEPT GROUP	51 352,59
2110202762	98300	GREEN CONCEPT GROUP	16 617,27
2110202763	98300	GREEN CONCEPT GROUP	16 617,27
2110205583	98421	PC PROJECTS	600 000,00
2110700139	98421	PC PROJECTS	200 000,00
2110202523	98609	OUEST ARCHITECTURE	7 500,00
2110201099	98609	OUEST ARCHITECTURE	15 488,00
2110205470	98609	OUEST ARCHITECTURE	358 281,00
2110202083	101083	SUNSEED	35 574,00
2110205426	101149	BO-ERASMUS	32 065,00
2110204484	101157	ARCH INTERNATIONAL	550 000,00
2110202738	101173	MULTICOM EUROPE	400 000,00
2110201251	101461	SIEMENS MOBILITY	500 000,00
2110202714	101461	SIEMENS MOBILITY	200 000,00
2110206167	101461	SIEMENS MOBILITY	662 112,00
2110202640	103450	PORTICO	33 275,00
2110202564	103489	TERRA-TERRE	33 742,54



INVENTARIS VAN OVERHEIDSOPDRACHTEN - 2021 (DIENSTEN)			
STUKSNUMMER SAP	BEGUNSTIGDE		BEDRAG
	SAP NR	BENAMING	
2110202583	103489	TERRA-TERRE	22 659,91
2110201439	103490	INGRETO	34 000,00
2110202563	103490	INGRETO	62 200,41
2110202581	103490	INGRETO	33 172,15
2110201367	103490	INGRETO	36 000,00
2110202608	103542	G OHM	29 575,24
2110205195	103542	G OHM	344,85
2110206231	103703	NETWORK RESEARCH BELGIUM	29 591,04
2110300206	103841	BRUSSELS MINDFULNESS	66 550,00
4500019424	103841	BRUSSELS MINDFULNESS	1 452,00
4500020230	103841	BRUSSELS MINDFULNESS	1 452,00
2110201830	103854	NNSTUDIO	9 952,25
2110202895	103854	NNSTUDIO	10 164,00
2110202899	103854	NNSTUDIO	99 740,50
2110203492	103854	NNSTUDIO	24 956,25
2110205718	103854	NNSTUDIO	1 923,90
2110206021	103854	NNSTUDIO	30 899,00
2110202954	103901	SBI CONSULTING	5 575,98
2110203950	103964	SECRETARIAT-MERCURE	387,20
2110205298	103964	SECRETARIAT-MERCURE	32 670,00
2110205462	104001	ALLYENS	8 212,88
2110200804	104034	TRYANGLE	13 792,80
2110202357	104096	STRUCTURE DE COORDINATION	57 500,00
2110300218	104145	CABINET D'ARCHITECTES PHD	25 815,16
2110204632	104177	ISABELLE REUSENS	5 000,00
2110300122	104181	B. E. DTS	11 132,00
2110300244	104379	VMA BE.MAINTENANCE-VMA DRUART	51 932,88
2110200456	104379	VMA BE.MAINTENANCE-VMA DRUART	17 459,51
2110300062	104379	VMA BE.MAINTENANCE-VMA DRUART	401 005,00
2110202200	104403	D. HOCK BUSINESS	8 276,40
2110203887	104403	D. HOCK BUSINESS	2 722,50
4500020220	104418	VOV LEREND NETWERK	2 680,15
2110202062	121198	MONUMENT HAINAUT	93 028,55
2110202064	121198	MONUMENT HAINAUT	79 879,67
2110202520	128579	MONSIEUR PASCAL ARCHITECTES	7 500,00
2110202641	131234	UYTTENDAEL, GERARD, KENNES ET ASS	9 075,00
2110206401	131544	MACQ ELECTRONIQUE	64 372,00
2110206402	131544	MACQ ELECTRONIQUE	79 860,00
2110300397	131829	MINISTERIE VAN VLAAMSE GEMEENSCHAP	295 336,39
2110201440	132899	EUROVIA BELGIUM	112 000,00
2110201442	132899	EUROVIA BELGIUM	74 000,00
2110201443	132899	EUROVIA BELGIUM	71 000,00
2110201444	132899	EUROVIA BELGIUM	59 000,00
2110201445	132899	EUROVIA BELGIUM	69 000,00
2110201446	132899	EUROVIA BELGIUM	53 000,00
2110202576	132899	EUROVIA BELGIUM	65 017,41
2110202577	132899	EUROVIA BELGIUM	65 017,41
2110202578	132899	EUROVIA BELGIUM	65 017,41
2110202579	132899	EUROVIA BELGIUM	65 017,41
2110202580	132899	EUROVIA BELGIUM	65 017,41
2110202582	132899	EUROVIA BELGIUM	65 017,41
2110202746	132899	EUROVIA BELGIUM	75 518,52
2110202747	132899	EUROVIA BELGIUM	67 966,67
2110202750	132899	EUROVIA BELGIUM	75 518,52
2110202752	132899	EUROVIA BELGIUM	67 966,67
2110202742	132900	GRIZACO	73 001,24
2110202748	132900	GRIZACO	73 001,24
2110202751	132900	GRIZACO	70 498,59
2110204407	133295	Cushman & Wakefield Design & Build	294 622,67
2110202334	133295	Cushman & Wakefield Design & Build	22 848,96
2110203057	133301	Ernst & Young Advisory Services	23 958,00
2110700016	133829	LABO DEVLIEGER-VAN VOOREN	55 000,00
2110206139	135962	MONUMENT-VANDEKERCKHOVE	203 138,02
2110200091	135966	REVES	9 000,00
2110206001	135984	INSTITUT POUR L'EGALITE DES FEMMES	9 000,00
2110201285	136000	EGIS STRUCTURES ET ENVIRONNEMENT	259 150,22
2110203058	136025	EGIS VILLES & TRANSPORTS	38 623,20
2110203059	136025	EGIS VILLES & TRANSPORTS	27 830,00
2110201307	136081	VIAPASS	3 200 000,00
2110300228	136164	BLEGAL	25 168,00
2110203023	136328	LOMBARDI INGENIERIE	240 000,00
4500020514	136419	SYNTRA BIZZ	2 286,90
2110201315	136480	ALWAYS DATA	4 585,90
2110203952	136546	AMEXTEC	5 445,00
4500016919	136716	ATLASSIAN	5 830,02
4500015610	136732	MEMOQ TRANSLATION TECHNOLOGIES	3 484,80
4500021188	136860	KIOWARE EUROPE	1 887,60
4500018497	137367	SONIC MUSIC	1 923,90
4500014993	137396	WILLEMS	139,15
2110201787	138136	DEVOTEAM BELGIUM	222 765,84



INVENTARIS VAN OVERHEIDSOPDRACHTEN - 2021 (DIENSTEN)			
STUKSNUMMER SAP	BEGUNSTIGDE		BEDRAG
	SAP NR	BENAMING	
2110206427	138136	DEVOTEAM BELGIUM	199 541,83
2110201438	138301	WERKERS IN AANNEMING	36 000,00
2110202562	138301	WERKERS IN AANNEMING	62 200,41
2110202565	138301	WERKERS IN AANNEMING	34 906,08
2110202566	138301	WERKERS IN AANNEMING	34 906,08
2110202567	138301	WERKERS IN AANNEMING	56 123,91
2110202568	138301	WERKERS IN AANNEMING	42 211,27
2110202569	138301	WERKERS IN AANNEMING	66 015,18
2110202712	141970	ADVEX	100 000,00
2110700013	141970	ADVEX	30 000,00
2110202493	142746	BRIOL & PARTNERS	102 245,00
2110200947	142960	NORMEC REI-LUX BV	100 000,00
2110203583	145666	Mathieu, Constant	8 808,80
2110203369	145679	INTERCOMMUNALE NAMUROISE DE SERVICE	1 706,60
2110204062	145679	INTERCOMMUNALE NAMUROISE DE SERVICE	4 523,71
2110205369	145679	INTERCOMMUNALE NAMUROISE DE SERVICE	4 291,73
2110201028	145778	DECISIONS AS	5 808,00
2110201379	145812	MYSKILLCAMP	35 997,50
4500021234	145812	MYSKILLCAMP	1 524,60
2110201149	145813	GoodHabitx Belgium	33 275,00
2110205794	146041	SPHERE avocats	21 780,00
2110202701	146068	PUBLIUS	5 390,55
2110202373	146812	BUROGEST OFFICE PARK	35 090,00
2110205270	146812	BUROGEST OFFICE PARK	35 090,00
2110300225	146812	BUROGEST OFFICE PARK	296,45
2110202931	148564	L-Tour	2 200,00
2110205586	151003	E.S.T.	216 348,00
2110200843	151126	TRAUMNOVELLE	24 200,00
4500018501	151570	DISTRISOFT	2 175,58
2110206265	151948	Multi Purpose Technical Services	6 110,50
2110202012	152164	Braquenier, Philippe	7 865,00
2110202521	152223	NOTTEBAERT ANNE	7 500,00
2110206391	152372	W.H. BRADY	6 843,03
2110400055	152990	COGNIZONE	35 475,69
2110400070	152990	COGNIZONE	7 169,25
2110400120	152990	COGNIZONE	7 090,60
2110400219	152990	COGNIZONE	144 407,45
2110200180	153011	TRADUTASK	786,50
2110201295	154224	DELIN THOMAS	3 630,00
2110201292	154420	PAM ET JENNY	19 535,40
4500016288	155088	TECHNO-TOOLS	144,69
2110201823	156361	sTuDio 44	48 400,00
2110203625	156362	Watertower TV Productions	36 300,00
4500016975	157640	SIMPULSE	653,40
2110202435	157760	EVEREST LAW BRUSSELS	54 300,00
4500017155	157816	Barbé, Candice	2 916,10
2110201499	159067	C.D.E.	9 072,22
2110202702	159067	C.D.E.	1 434,33
2110203372	159067	C.D.E.	36 068,16
2110203373	159067	C.D.E.	31 298,59
2110204795	159067	C.D.E.	10 658,89
2110201671	159289	INMAC	25 920,62
2110203849	160158	TESTWE	7 441,50
4500015035	160391	MAES KATRIEN	1 452,00
4500015381	161124	PARTOOL	605,73
2110203022	162023	TER-Consult	450 000,00
2110200845	162737	Architecture Curating Practice	54 999,34
2110201273	162833	Martins Ferreira, Paulo	72 882,34
2110201130	162840	SOMETHING FANTASTIC	3 630,00
2110201132	162846	JEAN-BENOIT VETILLARD ARCHITECTURE	3 630,00
2110201298	162848	STUDIO DONNA VAN MILLIGEN BIELKE	3 630,00
2110202637	162914	FONDATION FORET DE SOIGNES	15 000,00
2110204069	162991	GEO SQUARE	198 154,00
4500017075	163358	GSM PUNT BV	3 730,67
4500015748	163358	GSM PUNT BV	0,00
4500015522	163385	Wonderbox	1 423,33
2110206186	163972	CCN DEVELOPMENT	1 210 000,00
2110206132	164139	DE WERKVENNOOTSCHAP	176 711,23
2110200425	164234	QUALITY TRAINING	21 780,00
4500016968	164234	QUALITY TRAINING	90,75
2110203587	164603	COMPANY WEBCAST B.V.	17 303,00
2110300305	164620	NUMERIX SOFTWARE IRELAND	33 880,00
4500014983	165465	DRWETCHOKO BE	600,00
4500014989	165605	DE SMET HILDE	605,00
4500019948	165969	GENIALLY WEB SL	1 149,37
4500021760	166023	BELGIAN MAIL SERVICE	16,45
2110200297	166293	L'ABOMINABLE	1 391,50
2110200356	166755	PARRRESIA Société d'avocats SRL	55 202,99
2110202024	167047	51N4E - STUDIO 2	13 915,00
2110204443	167047	51N4E - STUDIO 2	19 360,00



INVENTARIS VAN OVERHEIDSOOPDRACHTEN - 2021 (DIENSTEN)			
STUKSNUMMER SAP	BEGUNSTIGDE		BEDRAG
	SAP NR	BENAMING	
4500015412	167232	CONNECTO	11 330,44
2110200437	167248	Scheyvaerts, Arnaud	2 662,00
2110200440	167324	INSPIRING SOLUTIONS	35 921,89
2110203905	167324	INSPIRING SOLUTIONS	36 300,00
2110200610	167351	Grondreinigingscentrum Tessenderlo	9 692,10
2110205317	167818	VELD architecten	54 329,00
2110200552	167842	JULIEN LELIEVRE	6 490,00
2110203513	167842	JULIEN LELIEVRE	16 093,00
2110201477	168087	BUSINESS IMMOBILIER SAFETY SERVICES	1 645,60
2110202057	168245	Centre Régional de Sécurité	3 523,04
4500015761	168442	HAPPY ON WEB BV	1 999,89
2110200770	168970	WELLWAYS	21 102,40
2110201338	169271	Advisors by SP	4 840,00
2110204736	169394	JEROME SOHIER AVOCAT	42 047,50
4500016085	169912	GEZOND IN BEDRIJF	356,95
2110200937	169934	BERRY JOHANNES	8 470,00
2110200988	170068	BELBOOM STEVEN	8 113,05
2110300175	170596	Association des copropriétaires à F	6 000,00
2110204316	170954	VANLERSBERGHE PATRICIA	2 662,00
2110201299	171801	EKTA	6 050,00
2110201296	171856	MARKUS BADER	3 630,00
4500016422	172163	CECIAA	200,00
4500016817	172179	OFFICECITY KANTOORMEBULEN	219,01
2110205414	178332	Stamp - Atelier d'architecture	29 040,00
4500020921	183292	POSITIVITEIT.BE	6 171,00
2110201433	186915	NEUSTADT	31 460,00
2110206176	187214	Institut pour le Développement et l	163 350,00
4500021233	188006	INTERNATIONAL TRAINING NETWORK	1 633,50
2110201974	189619	2M BIKES	1 625,03
2110202022	190291	BERNARDO DE OLIVEIRA BERGA RODRIGUE	4 694,80
2110202019	190296	VIDI-SQUARE AV SOLUTIONS & VIDEO RE	3 979,93
4500017194	190345	Wartique, Victor	7 253,95
2110202063	190586	SEBECO	623 859,55
2110202501	192264	EL BATTIOUI OUAFI	5 460,00
2110203026	192704	TIJDELIJKE VERENIGING ABOG NV - WIL	3 600 000,00
2110202547	192857	VAN MOER - SONNEVILLE	2 129,60
2110202828	194085	Musée et Centre d'Etudes et de Rech	10 817,40
2110202910	194301	Electric By D'leteren	22 860,16
2110202914	194301	Electric By D'leteren	18 462,66
2110202941	194695	Wicked Pigeon ASBL	3 000,00
2110202927	194822	LAURA SIMONATI	2 032,80
2110202946	194904	PROXIMUS ART	3 080,50
2110203347	195306	Uytterlinde, Pieter	6 500,00
4500021569	195356	ILPACK STARTUP SL	290,28
4500018499	195356	ILPACK STARTUP SL	290,28
2110203254	195673	SHL BELGIUM	258 000,00
2110203608	195673	SHL BELGIUM	36 118,50
2110300251	196037	Feller, Jean-François	22 673,53
2110203451	196315	SECUREME	2 359,50
2110203828	196640	PLISSART MARIE	32 000,00
2110205943	197254	WONDERFOL	60 500,00
2110203575	197297	David Szafran	36 300,00
2110400259	197485	BRUNET EMMANUEL	2 268,00
4500019425	197936	KANGAROOT	9 308,53
2110203886	198183	PLATEFORME BELGE POUR LA PARTICIPAT* CITOYENNE	24 200,00
2110204637	198391	VIANOVA	43 560,00
2110203793	198566	BARBARA FELGENHAUER	18 150,00
2110203934	199491	DIMENSYS BUSINESS CONSULTANTS	167 851,20
2110300268	199651	HAVANA ARCHITECTUUR	10 000,00
2110204201	200514	KARINE JEAN-PIERRE CLAESSENS NOTERM	5 490,80
2110204359	201713	Peyrebrune, Julien	11 585,75
4500020422	201814	POSTHUMUS	42,12
4500020472	202015	LE PALAIS DES THES SA	413,03
2110204831	202132	DATA TRUST ASSOCIATES	17 968,50
2110205330	206237	Crossknowledge	171 500,00
2110206135	206260	ARPEGGIO	43 333,63
2110205354	206318	TEMMERMAN PATRICK	84 700,00
2110205859	207292	DWARDSDENKERS	24 079,00
2110205996	207488	BGROUPE GREISCH-MA2-CANEVAS	3 369 850,00
2110206006	207496	SPORT NATURE ET DECOUVERTE	450,00
2110206400	207532	PROFACTS	398 836,76
2110206052	207592	BANQUE DE FRANCE - DIRECTION	16 137,66
2110206100	207658	MIKO	3 106,45
2110206142	207724	ALEXANDRA DEPREZ	4 000,00
2110206170	207778	TRIANGLE TRANSLATIONS	17 417,95
2110300346	207779	PDFTRON SYSTEMS INC	75 105,00
2110206382	207834	MULTIPLE A&U - TPF ENGINEERING	208 029,25
2110206328	208352	BOULANGER SOPHIE	3 815,25
2110206180	1100000001	homegrade	198 750,00
2110300142	1100000003	BRUXELLES - PROPLETE	75 000,00



INVENTARIS VAN OVERHEIDSOPDRACHTEN - 2021 (DIENSTEN)			
STUKSNUMMER SAP	BEGUNSTIGDE		BEDRAG
	SAP NR	BENAMING	
2110206069	1100000004	BRUXELLES ENVIRONNEMENT	244 128,00
2110201327	1100000007	IRISTEAM	2 159 000,00
2110202339	1100000007	IRISTEAM	14 534,00
2110205864	1100000007	IRISTEAM	1 200 000,00
2110205500	1100000007	IRISTEAM	98 892,00
2110300291	1100000007	IRISTEAM	29 796,00
2110200445	1100000007	IRISTEAM	11 440,00
2110203554	1100000007	IRISTEAM	3 637,45
2110201360	1100000009	SIAMU	150 000,00
2110200368	1100000011	STIB	95 175,00
2110200109	1100000011	STIB	575 000,00
2110203788	1100000011	STIB	17 930,56
2110204813	1100000011	STIB	1 800 000,00
2110206058	1100000011	STIB	36 300,00
2110206296	1100000011	STIB	99 404,40
2110300207	1100000011	STIB	30 000,00
2110300208	1100000020	ERAP	19 602,00
2110201395	1100000147	FONDATION CIVA	17 787,00
2110202921	1100000148	KANAL	3 997,00
4500015784		MOORKENS	89,80
TOTAAL OPDRACHTEN (met vastlegging of bestelbon)			216 631 555,53
TOTAAL OPDRACHTEN (zonder vastlegging of bestelbon en bedrag < 30.000€)			6 853 873,04
ALGEMENE TOTAAL (DIENSTEN)			223 507 428,57



Lijst met de reizen van de leidende ambtenaren / directeurs-generaal

Artikel 7, §1, derde lid van de gemeenschappelijke ordonnantie van het Brussels Hoofdstedelijk Gewest en de Gemeenschappelijke Gemeenschapscommissie van 14 december 2017 betreffende de transparantie van de bezoldigingen en voordelen van de Brusselse openbare mandatarissen, gewijzigd door artikel 4 van de gezamenlijke ordonnantie van 16 mei 2019, legt de verplichting op om een lijst te geven van alle reizen waaraan de leidende ambtenaren of directeurs-generaal van de Diensten van de Regering hebben deelgenomen.

In 2021 hebben de beleidsmakers wereldwijd versoepelende maatregelen genomen om de economische activiteit herstelkansen te bieden en in het verlengde daarvan reizen opnieuw mogelijk te maken, ondanks de aanhoudende COVID-19-pandemie.

Vergaderingen, missies en andere georganiseerde bijeenkomsten vonden weer met fysieke aanwezigheid plaats.

Hieronder vindt u een lijst van de reizen die konden doorgaan:

LIJST MET DE REIZEN VAN DE LEIDENDE AMBTENAREN – DIRECTEURS-GENERAAL (artikel 7, §1, van de gezamenlijke ordonnantie van 14 december 2017)						
REIS	REISDATUM	BEDRAG	ORGANISATOR	MANDATARIS	DATUM GEMOTIVEERDE BESLISSING	DATUM GOEDKEURING DOOR REGERING
Toulouse - Frankrijk	02/12/2021	1.007,58	GOB - BI - Cel Dienstreizen	ROCHDI KHABAZI	20/10/2021	-
Barcelona - Spanje Berlijn - Duitsland	05/07/2021	1.120,13	GOB - BI - Cel Dienstreizen	CLAES Anne	08/06/2021	-
Venetië - Italië	28-31/10/2021	840,60	GOB - BI - Cel Dienstreizen	LAGRILLIERE Sarah	11/10/2021	-
Aveiro - Portugal	05-08/12/2021	568,40	RANN	LAGRILLIERE Sarah	03/11/2021	-
Palermo - Italië	13-15/12/2021	volledige ten laste neming door de organisator	Stad Palermo	LAGRILLIERE Sarah	-	-
TOTAAL		3.536,71				